



### FAITS SAILLANTS ET PERSPECTIVES

- Le déroulement de la campagne de commercialisation de l'arachide depuis une quarantaine (40) de jours a modifié la physionomie du marché agricole. La fixation du prix officiel du kilogramme d'arachide coque à 210 F CFA, contre 200 F CFA en 2015, a favorisé l'abondance des offres de cet oléagineux dans tous les points de vente (marchés ruraux et points officiels de collecte).
- Les volumes d'arachide collecté en fin décembre, par les industries huilières, se chiffrent à 75701,161 tonnes, contre 18 551,673 T pour la même période et 39 588,796 tonnes en 2015/2016, soit une valeur financière de 18 010 819 562 FCFA (source Direction Agriculture).
- L'offre de céréales locales sèches (mil, maïs) observée dans tous les types de marché a été importante.
- A la fin du mois de décembre 2016, les stocks de riz importé relevés chez les importateurs sont faibles, composés de 29 700 tonnes de non parfumé et de 13 934 tonnes de parfumé (source ARM). Pour le riz local décortiqué les stocks disponibles dans les marchés s'élèvent à 6 263 tonnes.
- Les stocks des principaux légumes importés, disponibles dans les marchés, sont satisfaisants et se chiffrent à 4 404 tonnes d'oignon et 4 500 tonnes de pomme de terre.
- Malgré la poursuite de leur tendance baissière, les prix moyens mensuels de détail/consommateur par kilogramme des céréales locales sèches restent toujours élevés. Ces prix se situent à : 210 F CFA pour le mil, 223 F CFA pour le sorgho et 207 F CFA pour le maïs. Leur comparaison à ceux des périodes de référence indique des baisses sur le mil (-3%), le sorgho (-7%) et le maïs (-4%) par rapport au mois de novembre 2016. En revanche ces prix restent supérieurs à ceux pratiqués à la même période 2015 avec des hausses de +12%, +8% et +10%, respectivement sur le mil, le sorgho et le maïs. Par rapport aux moyennes des cinq dernières années (2011-2015), les écarts ont été de +3% (mil) et de +9% (sorgho, maïs).
- Le prix moyen du kilogramme de riz local décortiqué qui se situe à 255 F CFA est demeuré relativement stable par rapport à son niveau de novembre 2016 (259 F CFA) et à celui de décembre 2015 (252 F CFA), mais a reculé de -5% par rapport à la moyenne quinquennale (268 F CFA).
- Le prix moyen du kilogramme de riz ordinaire importé brisé qui se chiffre à 275 F CFA est demeuré stable par rapport à toutes les périodes de référence, sauf par rapport à la moyenne quinquennale (290 F CFA), avec une baisse de -5%.
- Les prix moyens de détail des légumineuses par kilogramme s'affichent comme suit : 400 F CFA pour le niébé, 235 F CFA pour l'arachide coque et 519 F CFA pour l'arachide décortiquée. La comparaison de ces prix à ceux des périodes de référence, indique des baisses modérées pour tous les produits. Au cours des deux derniers mois, les taux de baisse ont été les suivants : -14% sur le niébé, -17% sur l'arachide coque et -11% sur l'arachide décortiqué. Par rapport à l'année dernière à la même période, seul le prix du niébé a reculé de -7%, tandis que ceux de l'arachide ont progressé de +4% (coque) et de +6% (décortiquée). Par rapport aux moyennes quinquennales, les prix de l'arachide sont en hausse (+14%/coque), +11%/décortiquée), alors que celui du niébé a baissé de -13%.
- Les marchés à bétail sont correctement approvisionnés en sujets de qualité mais les prix par tête sont relativement élevés.
- Les principaux flux commerciaux transfrontaliers qui s'opèrent avec les pays de la sous-région (Mali, Burkina, Guinée, Mauritanie) sont constitués des produits suivants : légumes, tubercules, huile de palme, poisson, sel, fruits, bétail et autres.
- Au cours du mois de janvier 2017, le marché devra être marqué par des offres abondantes en céréales sèches (mil, maïs) et moyennes en arachide, car la forte concurrence a contribué à des déstockages massifs de la part des producteurs. Les prix devront poursuivre leur tendance de baisse saisonnière, pour les céréales sèches dont le battage à grande échelle favorisera une offre plus importante sur les marchés. Toutefois, pour l'arachide dont la demande reste toujours forte, les prix devraient connaître des hausses modérées à importantes.

PRESIDENCE DE LA REPUBLIQUE

Cabinet du Président  
Délégation générale à la  
protection sociale  
et à la Solidarité nationale



COMMISSARIAT A LA  
SECURITE ALIMENTAIRE



Cellule Etudes et Information  
Système d'Information sur les Marchés

### Contenu :

Faits saillants et perspectives.....	P1
<u>Analyse comparative des prix moyens</u>	
céréales locales sèches .....	P2
céréales importées .....	P3
légumineuses .....	P4
bétail.....	P5
légumes .....	P5
Flux transfrontaliers .....	P6
Perspectives.....	P6

Bulletin élaboré avec le soutien  
technique et financier du PAM



Commissariat à la Sécurité Alimentaire  
[www.csa.sn](http://www.csa.sn) – mail : [courrier@csa.sn](mailto:courrier@csa.sn)

Programme alimentaire Mondial – Almadies Route de Meridien Président - BP: 6902 Dakar Etoile TEL : +221 33 859 75 50

site web : [www.wfp.org](http://www.wfp.org) Dakar (Sénégal)

## ANALYSE COMPARATIVE DES PRIX MOYENS

### 1. Céréales locales sèches

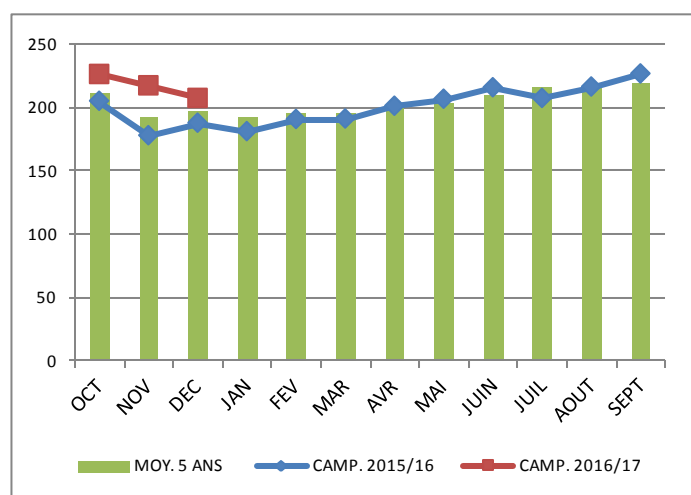
#### a. Prix de détail

Malgré la poursuite des baisses, les prix moyens mensuels de détail/consommateur par kilogramme des céréales locales sèches restent toujours élevés. Ils se situent à : **210 F CFA** pour le mil, **223 F CFA** pour le sorgho et **207 F CFA** pour le maïs. La comparaison à ceux du mois de novembre 2016, indique des baisses sur le mil (-3%), le sorgho (-7%) et le maïs (-4%). En revanche, ces prix restent supérieurs à ceux pratiqués à la même période en 2015, avec des hausses de +12%, +8% et +10%, respectivement sur le mil, le sorgho et le maïs. Par rapport aux moyennes des cinq dernières années (2011-2016), les écarts ont été de : +3% (mil) et +9% (sorgho, maïs).

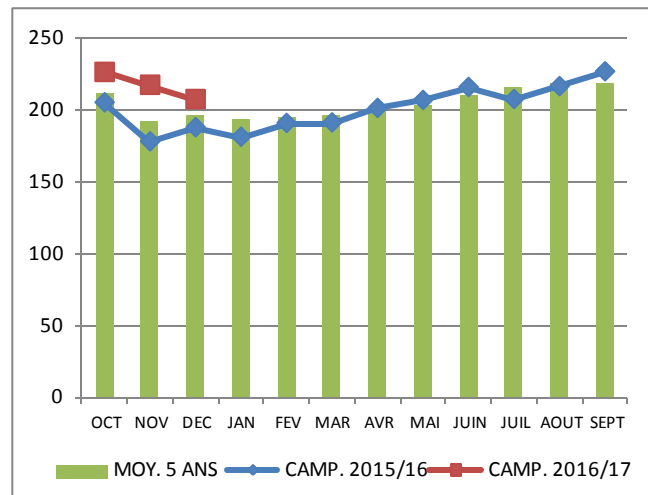
### Prix réels au détail – Décembre 2016 -moyennes nationales-

Produits	Comparaison avec la moyenne quinquennale (Décembre 2011-2015)	Comparaison avec Décembre 2015	Comparaison avec Novembre 2016
Mil souna	+3	+12	-3
Sorgho local	+9	+8	-7
Maïs local	+9	+12	-4
Riz local décortiqué	-5%	+1%	-1%
Riz ordinaire importé	-5%	+1%	0%

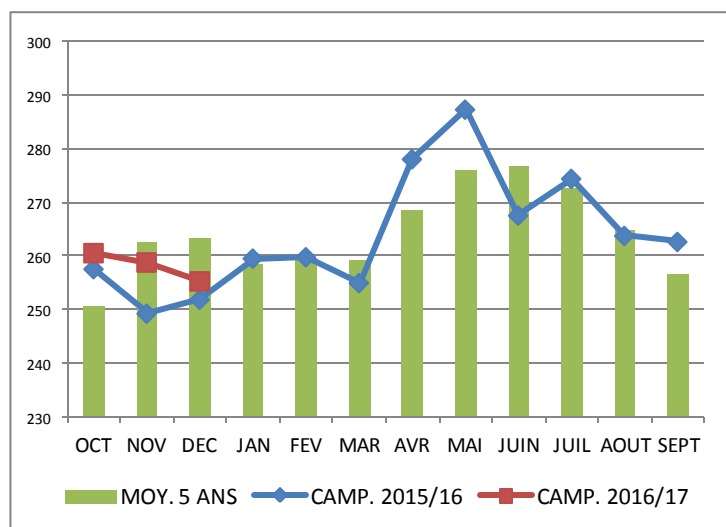
EVOLUTION DU PRIX DE DETAIL DU MIL AU NIVEAU NATIONAL



EVOLUTION DU PRIX DE DETAIL DU MAÏS AU NIVEAU NATIONAL



EVOLUTION DU PRIX DE DETAIL DU RIZ LOCAL DECORTIQUE

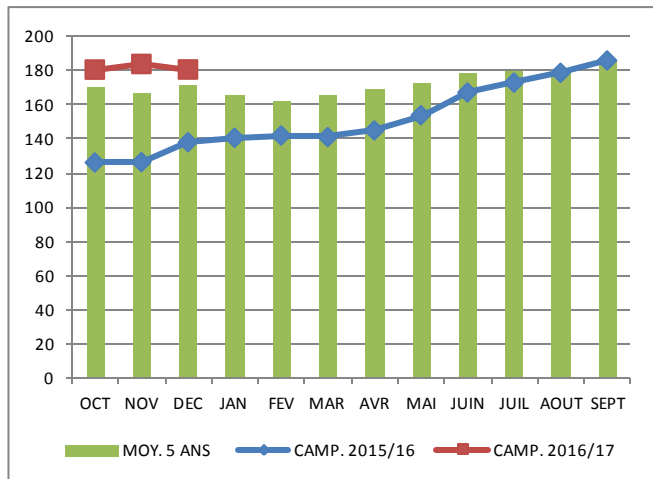


Les stocks de riz local décortiqué dans les marchés se chiffrent à 6 263 tonnes. Ces stocks sont répartis essentiellement dans les régions de St-Louis (5 309 tonnes), Dakar (250 tonnes), Louga (174 tonnes), Kolda (188 tonnes). Les mesures de suspension de mise en marché du riz importé intervenues en novembre 2016, ont favorisé la présence de cette céréale dans la plupart des marchés suivis.

Le prix moyen du kilogramme de riz local décortiqué qui se situe à **255 F CFA** est demeuré relativement stable par rapport à son niveau de novembre 2016 (259 F CFA) et à celui de décembre 2015 (252 F CFA), mais a reculé de -5% par rapport à la moyenne quinquennale (268 F CFA).

## b. Prix au producteur des céréales sèches

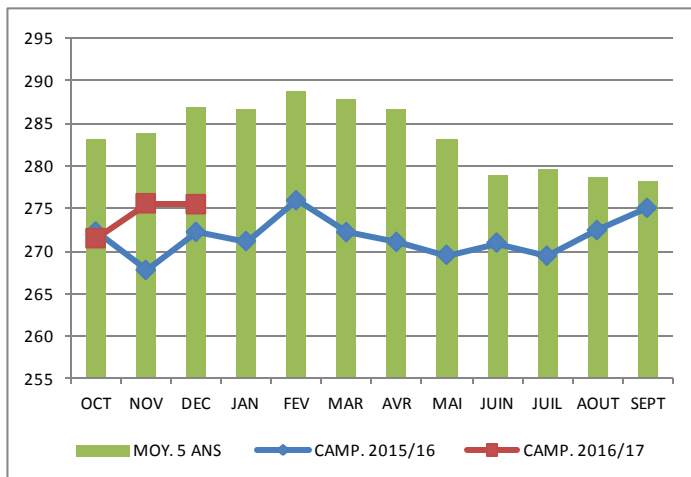
### EVOLUTION NATIONALE DU PRIX AU PRODUCTEUR DU MIL



Les prix moyens au producteur des céréales sèches s'élèvent à **181 F CFA/kg** pour le mil, **186 F CFA/kg** pour le sorgho et **175 F CFA/kg** pour le maïs. Ces prix ont régressé respectivement de -2%, -9% et -7%. En revanche, par rapport à l'année 2015 à la même période, les prix moyens de décembre sont plus élevés avec des taux respectifs de +31%, +14 et +21%. Par rapport aux moyennes quinquennales, la situation est similaire avec des taux de hausse de +6% (mil) et +14% (sorgho, maïs). Ces variations indiquent que les baisses au cours des deux mois sont tributaires de l'amélioration des offres paysannes dans les marchés ruraux de collecte, tandis que les hausses par rapport aux autres périodes de référence révèlent que les marchés sont plus tendus cette année à la même période.

## 2. Céréales importées

### EVOLUTION NATIONALE DES PRIX DU RIZ ORDINAIRE BRISE IMPORTE



### a. Riz brisé non parfumé

Les stocks de cette qualité de riz sont répartis comme suit : 29 700 tonnes chez les importateurs, 4 469 tonnes dans les marchés. Cette faiblesse s'explique par les mesures de limitation de distribution du riz importé au profit du riz local décortiqué. Il en a résulté sa rareté dans quelques régions (Dakar, Diourbel, St-Louis, Tambacounda). Le prix moyen du kilogramme de riz ordinaire importé brisé qui se chiffre à **275 F CFA** est demeuré stable par rapport à toutes les périodes de référence, sauf par rapport à la moyenne quinquennale (290 F CFA), avec une baisse de -5%.

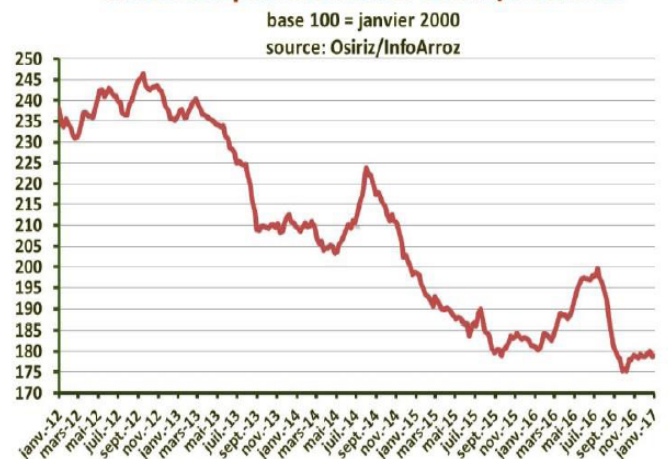
## RIZ: des cours mondiaux globalement stables

### Tendances du marché

En décembre, les **cours mondiaux** ont connu des évolutions mixtes selon les origines. En Thaïlande, les prix ont progressé en raison d'une forte activité à l'exportation. De même, en Inde et au Pakistan les prix sont restés relativement fermes. En revanche, au Vietnam les prix ont faibli du fait d'un ralentissement des ventes externes ; celles-ci accuseraient un retard de 25% par rapport à 2015. Les estimations des récoltes asiatiques en cours tendent à s'affiner et indiquent une amélioration globale, notamment en Inde et en Thaïlande. Par contre, les perspectives de récoltes seraient moins bonnes que prévues en Chine, au Vietnam et au Pakistan. Au total, la production mondiale en 2016 devrait progresser de 1,1% après deux années de baisses successives. Le commerce mondial aurait, pour sa part, reculé une nouvelle fois en raison de la contraction de la demande asiatique. En revanche, les perspectives en 2017 indiquent une reprise des échanges mondiaux autour de 2%, ce qui devrait booster les cours mondiaux dans les mois à venir.

En décembre, l'indice **OSIRIZ/InfoArroz (IPO)** n'a progressé que 0,4 points à 179,1 points (base 100=janvier 2000) contre 178,7 points en novembre. Début janvier, l'indice IPO se maintenait stable à 178,9 points. **Source : Patricio Mendez del Villar – OSIRIZ (CIRAD)**

### Indice des prix mondiaux OSIRIZ/InfoArroz



### b. Riz parfumé importé

La rupture de stock de cette qualité de riz, observée au cours du mois précédent, s'est rétablie au cours de ce mois. Ainsi, son stock disponible se chiffre à 13 934 tonnes chez les importateurs. Son prix moyen, qui se

### c. Maïs importé

Malgré la forte présence du maïs local, il est observé des stocks significatifs du maïs importé dans certains marchés urbains suivis.

Le prix moyen mensuel du kilogramme de cette céréale se situe à **227 F CFA**. Il a accusé une légère baisse de 9 F/kg (-5%) par rapport à son cours du mois

situé à **396 F CFA/kg** a connu une hausse légère de 10 F/kg (+3%) par rapport au mois précédent, mais reste stable par rapport à son niveau de décembre 2015 et s'est faiblement replié de -2% par rapport à la moyenne quinquennale (404 F CFA).

de novembre 2016 (**238 F CFA**). Par contre, il a enregistré de légères hausses de +6% par rapport à son niveau de décembre 2015 (**213 F CFA**) et de +4% par rapport à la moyenne quinquennale (**219 F CFA**).

## 1. Légumineuses

La campagne de commercialisation de l'arachide se poursuit activement dans tous les lieux de vente (marchés ruraux et points officiels de collecte). Après quarante (40) jours de commercialisation les stocks réalisés par les industriels se chiffrent à 35 469 tonnes (SUNEOR SA), 32 544,161 tonnes (COPEOL), 7 660 tonnes (WAO), 28,07 tonnes (CAIT). Par ailleurs, les quantités collectées par les différents acteurs (commerçants nationaux, opérateurs

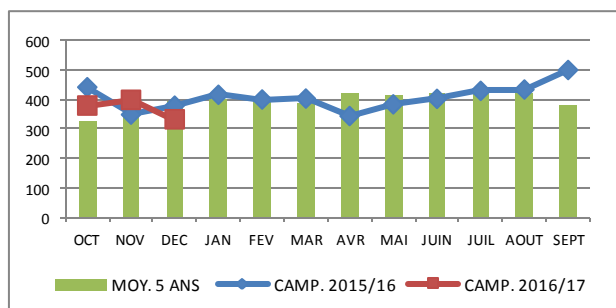
étrangers (chinois) attestent l'abondance de cet oléagineux. Toutefois, au cours de la dernière semaine de novembre 2016, il a été observé un ralentissement consécutif aux protestations des exportateurs qui estiment que la taxe à l'exportation (40 F CFA/kg d'arachide décortiquée) est très onéreuse, tout en proposant la somme de 20 F CFA/kg.

### a. Prix au producteur

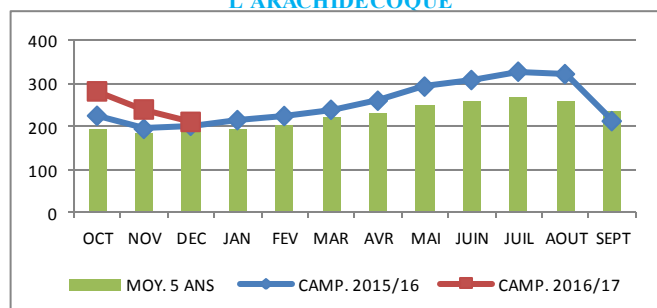
Les prix moyens au producteur par kilogramme se situent à : **333 F CFA** pour le niébé, **211 F CFA** pour l'arachide coque et **431 F CFA** pour l'arachide décortiquée. Les gains réalisés, par les producteurs, en novembre 2016, ont cédé la place à des baisses relatives de -17%, -11% et -13%, respectivement. Cette situation est imputable à la fixation du prix officiel du kilogramme à 210 F CFA, ce qui a freiné la spéculation résultant des faibles offres. Comparés à leur niveau de 2015, seul le prix du niébé a enregistré

une baisse (-12%), alors que ceux de l'arachide ont progressé de +5% (coque) et de +16% (décortiquée). Par rapport aux moyennes quinquennales, on observe le même scénario avec une baisse de -12% sur le niébé, des hausses de +20% sur l'arachide coque et +13% sur la décortiquée. Ces variations illustrent l'impact du relèvement du prix officiel de l'arachide.

EVOLUTION NATIONALE DU PRIX AU PRODUCTEUR DU NIEBE



EVOLUTION NATIONALE DU PRIX AU PRODUCTEUR DE L'ARACHIDE COQUE



### b. Prix de détail/consommateur

Les prix moyens de détail par kilogramme des légumineuses s'affichent comme suit : **400 F CFA** pour le niébé, **235 F CFA** pour l'arachide coque et **519 F CFA** pour l'arachide décortiquée. A l'instar des prix au producteur, ceux de détail ont épousé le même profil, avec des baisses pour tous les produits : -14% sur le niébé, -17% sur l'arachide coque et -11% sur l'arachide décortiquée comparativement aux prix du mois de

novembre 2016. Par rapport à l'année dernière à la même période, on note une baisse de -7% sur le niébé et des hausses sur l'arachide avec des taux de +4% (coque) et +6% (décortiquée) et par rapport à la moyenne quinquennale, des hausses sur l'arachide coque (+14%) et décortiquée (+11%) et une baisse de -13% pour le niébé.

## 2. Bétail

Le marché du bétail reste toujours dynamique. Le niveau d'approvisionnement est satisfaisant avec des sujets de qualité. Les prix des animaux ne fléchissent toujours pas, et des hausses sont observées par endroits, notamment pour les ovins.

Au cours du mois de décembre, les prix moyens des sujets par tête se présentent ainsi qu'il suit : **263 821 F CFA** pour les bovins, **73 322 F CFA** pour les ovins et **31 428 F CFA** pour les caprins. Comparés aux prix des périodes de référence, ceux de décembre 2016 sont restés relativement stables par rapport à ceux du mois de novembre. En revanche, ces prix sont sensiblement inférieurs à leurs niveaux de l'année dernière à la même période.

Il convient de souligner que la demande est faible dans les marchés.

REGION	BOVIN (FCFA)	OVIN (FCFA)	CAPRIN (FCFA)
DAKAR	280 000	65 000	30 000
DIOURBEL	257 700	101 550	32 750
FATICK	167 500	62 500	27 500
KOLDA	208 333	42 917	31 667
KAFFRINE	309 375	69 063	32 031
KEDOUGOU	201 667	64 167	38 333
KAOLACK	262 500	67 500	25 000
LOUGA	431 250	102 188	20 000
MATAM	186 250	68 750	28 000
SEDHIOU	204 750	59 643	36 250
ST-LOUIS	257 500	61 250	28 750
TAMBACOUNDA	171 667	56 667	33 333
THIES	475 000	125 313	30 625
ZIGUINCHOR	280 000	80 000	45 750
<b>MOY. DEC. 2016</b>	<b>263 821</b>	<b>73 322</b>	<b>31 428</b>
<b>MOY. NOV. 2016</b>	<b>262 665</b>	<b>73 916</b>	<b>31 530</b>
<b>ECART MENS.</b>	<b>+1 156</b>	<b>- 594</b>	<b>- 102</b>

## 3. Légumes

Les marchés sont abondamment approvisionnés en légumes importés (oignon, pomme de terre) et moyennement en légumes locaux (manioc, choux pommés, aubergine amère, patate douce, etc.). La demande est suffisamment satisfaite sur toute l'étendue du territoire. Les prix pratiqués au cours des

deux derniers mois sont demeurés relativement stables.

### a. Oignon importé

Les stocks de ce produit sont abondants avec un volume supérieur à 4 400 tonnes, dont l'essentiel (3 000 tonnes) est disponible dans les marchés de Dakar (source, ARM). Le prix moyen du kilogramme qui se situe à **434 F CFA** n'a connu que de faibles

variations par rapport aux périodes de référence : +2% par rapport au mois précédent (427 F CFA) et +4% par rapport à son niveau de décembre 2015 (417 F CFA).

### b. Pomme de terre importée

Les stocks de ce féculent sont importants dans la plupart des marchés. Ils s'élèvent à 4 500 tonnes, source ARM et sont bien répartis dans les marchés du pays, avec toutefois une prédominance à Dakar (594

tonnes). Le prix du kilogramme de ce féculent, qui se situe à 518 F CFA, est demeuré relativement stable (+1%) par rapport à sa valeur de novembre 2016 (513

F CFA), mais a progressé +11% par rapport à son

### c. Manioc

Les marchés sont correctement approvisionnés en manioc. Il est même observé une sensible hausse des stocks. Le prix moyen mensuel du kilogramme de ce tubercule se situe à **479 F CFA**. Comparé à ceux des périodes de référence, il est resté stable par rapport à

niveau de décembre 2015 (461 F CFA).

son cours de novembre 2016, mais a augmenté de +6% par rapport à son niveau de décembre 2015 (**448 F CFA**).

## Flux transfrontaliers

Les flux transfrontaliers sont constitués de produits entrants (fruits, patate douce, huile de palme, café) en provenance du Mali, de la Guinée Conakry et d'autres pays de la sous-région (Côte d'Ivoire, Burkina Faso via le Mali), de bétail (bovin, ovin) d'origine

Mauritanienne, Malienne, Bissau Guinéenne et de poisson d'origine mauritanienne.

Dans le sens inverse, quelques produits sénégalais (sel, poisson) sont exportés vers le Mali et le Burkina Faso.

## Conclusion et Perspectives

Les transactions dans les marchés agricoles, notamment les marchés ruraux de collecte, sont prédominées par la commercialisation de l'arachide coque. La mise en marché des céréales locales sèches (mil, sorgho, maïs), s'accroît progressivement. En revanche, d'abondants stocks de produits importés (riz, oignon, pomme de terre) sont disponibles sur toute l'étendue du territoire national.

Le marché de bétail a repris son fonctionnement normal après la tension observée à l'occasion des deux grandes fêtes religieuses (Grand Magal de Touba, Mawlid), qui sont des périodes de fortes demandes, notamment dans les grands foyers religieux.

Les prix moyens pratiqués (producteur, détail/consommateur) des produits agricoles (céréales locales sèches, arachide) poursuivent leur tendance de baisse saisonnière. Ils sont inférieurs à leurs valeurs du mois de novembre 2016, mais restent supérieurs à leur niveau de décembre 2015 et aux moyennes quinquennales (2011 – 2015). Ce qui signifie que les marchés sont plus tendus en décembre 2016 que l'année dernière à la même période. Cette tension serait tributaire au prix rémunérateur de l'arachide et au démarrage tardif de la campagne officielle de 2016/2017 par rapport à celle de 2015/2016.

Le prix moyen du kilogramme du riz local décortiqué qui se situe à **255 F CFA** est demeuré relativement stable par rapport à son niveau de novembre 2016 (259 F CFA) et à celui de décembre 2015 (252 F CFA), mais a reculé de -5% par rapport à la moyenne quinquennale (**268 F CFA**).

Le prix moyen du kilogramme de riz ordinaire importé brisé qui se chiffre à **275 F CFA** est demeuré stable par rapport à ceux de toutes les périodes de référence, sauf par rapport à la moyenne quinquennale (**290 F CFA**), qui fait ressortir une baisse de -5%.

Sur marché du bétail, les prix moyens mensuels des sujets par tête en décembre se présentent ainsi qu'il suit : **263 821 F CFA** pour les bovins, **73 322 F CFA** pour les ovins et **31 428 F CFA** pour les caprins. Comparés aux prix des périodes de référence, ceux de décembre sont restés relativement stables par rapport à ceux du mois de novembre. En revanche, ces prix sont sensiblement inférieurs à leurs niveaux de l'année dernière à la même période.

Les flux transfrontaliers sont constitués de bétail (ovin, bovin) et de poisson frais en provenance des pays voisins (Mali, Mauritanie, Guinée Bissau), mais aussi d'autres produits (huile de palme, fruits, café, etc.). Inversement, quelques produits du Sénégal (sel, poisson) sont exportés vers les pays continentaux (Mali, Burkina Faso).

Au cours du mois de janvier 2017, les transactions sur les marchés, notamment les marchés ruraux de collecte, devront toujours rester dominées par l'arachide (coque, décortiquée), car la demande est toujours forte. Toutefois, les céréales sèches devront arriver significativement, du fait du battage en cours dans les zones de production. Les prix, à défaut de s'abaisser, devront rester stables.

**Tableau 1 : Prix moyens mensuels nationaux au producteur et de détail des céréales :**

PRODUIT	2015	2016		MOY. 5 ANS	VARIATIONS %		
	DECEMBRE	NOVEMBRE	DECEMBRE	2011 - 2015	MENSUEL	ANNUEL	5 ANS
MIL_PROD	138	184	181	170	-2	+31	+6
MIL_DETAIL	187	217	210	204	-3	+12	+3
SORGHO_PROD	163	205	186	162	-9	+14	+14
SORGHO_DETAIL	206	238	223	204	-7	+8	+9
MAÏS_PROD	145	187	175	153	-6	+21	+14
MAÏS_DETAIL	188	217	207	191	-4	+10	+9
MAÏS_IMP	213	238	227	219	-5	+6	+4
RIZ_IMP_BR ORD.	272	276	275	290	0	+1	-5
RIZ_IMP_BR PARF.	395	386	396	404	+3	0	-2
RIZ_LOC DECORT.	252	259	255	268	-1	+1	-5

**Tableau 2 : Prix moyens mensuels nationaux au producteur et de détail des légumineuses :**

PRODUIT	2015	2016		MOY. 5 ANS	VARIATIONS %		
	DECEMBRE	NOVEMBRE	DECEMBRE	2011 - 2015	MENSUEL	ANNUEL	5 ANS
NIEBE_PROD	379	403	333	379	-17	-12	-12
NIEBE_DET	429	465	400	458	-14	-7	-13
COQUE_PROD	202	236	211	176	-11	+5	+20
COQUE_DET	225	284	235	207	-17	+4	+14
DECORT_PROD	370	494	431	380	-13	+16	+13
DECORT_DET	488	586	519	466	-11	+6	+11

**Tableau 3 : Prix moyens mensuels par région au producteur et de détail des céréales : décembre 2016**

REGIONS	MIL		SORGHO		MAÏS			RIZ IMPORTE BRISE		RIZ LOCAL
	PROD.	DETAIL	PROD.	DETAIL	PROD.	DETAIL	IMPORTE	NON PARFUME	PARFUME	DECORTIQUE
DAKAR	-	224	-	223	-	235	225	300	350	-
DIOURBEL	-	201	-	203	-	200	219	272	353	256
FATICK	185	204	200	225	170	188	217	266	-	-
KOLDA	200	236	200	233	200	225	-	275	400	272
KAFFRINE	192	201	192	202	191	205	-	270	400	-
KEDOUGOU	-	286	-	300	-	303	-	325	463	-
KAOLACK	183	195	-	224	168	176	173	264	375	260
LOUGA	-	208	-	-	-	199	250	292	365	248
MATAM	-	263	-	213	-	200	200	275	475	255
SEDHIOU	176	187	-	-	163	185	-	280	390	-
ST-LOUIS	-	248	-	250	-	250	225	265	400	253
TAMBACOUNDA	157	190	157	199	125	173	-	275	425	-
THIES	178	198	-	-	192	208	236	264	375	253
ZIGUINCHOR	-	250	-	275	-	275	-	285	-	-
<b>MOY. NATIONALES</b>	<b>181</b>	<b>210</b>	<b>186</b>	<b>223</b>	<b>175</b>	<b>207</b>	<b>227</b>	<b>275</b>	<b>396</b>	<b>255</b>

**Tableau 4 : Prix moyens mensuels par région au producteur et de détail des légumineuses : décembre 2016**

REGIONS	NIEBE		ARACHIDE COQUE		ARACHIDE DECORTIQUEE	
	PRODUCTEUR	DETAIL	PRODUCTEUR	DETAIL	PRODUCTEUR	DETAIL
DAKAR	-	380	-	275	-	600
DIOURBEL	-	255	-	230	-	515
FATICK	263	375	208	217	517	588
KOLDA	550	520	220	226	350	550
KAFFRINE	406	450	205	216	472	522
KEDOUGOU	-	508	-	275	-	567
KAOLACK	-	311	209	225	396	456
LOUGA	-	216	-	-	-	800
MATAM	-	600	-	-	-	650
SEDHIOU	325	514	200	207	413	487
ST-LOUIS	-	475	-	263	-	675
TAMBACOUNDA	358	477	175	207	360	475
THIES	233	241	238	264	423	458
ZIGUINCHOR	-	250	-	275	-	275
<b>MOY. NATIONALES</b>	<b>333</b>	<b>400</b>	<b>211</b>	<b>235</b>	<b>431</b>	<b>519</b>

**Pour plus d'informations, contacter :**

**Directeur CSA : Intendant Colonel Aly MAR**  
[dircsa@csa.sn](mailto:dircsa@csa.sn)

**Chef CEI : Moussa NIANG**  
[moussniang@yahoo.fr](mailto:moussniang@yahoo.fr)

**Coordonnateur du SIM : Mouhamadou  
 NDIAYE ([dionkndiaye@yahoo.fr](mailto:dionkndiaye@yahoo.fr)).**

**Pour plus d'informations, contacter :**

**Directeur du PAM: Guy ADOUA**  
[Guy.adoua@wfp.org](mailto:Guy.adoua@wfp.org)

**Chef Unité Technique : Wilfred NKWAMBI**  
[wilfred.nkwambi@wfp.org](mailto:wilfred.nkwambi@wfp.org)

**Chargé de suivi des marchés : Diaba BA**  
[diaba.ba@wfp.org](mailto:diaba.ba@wfp.org)