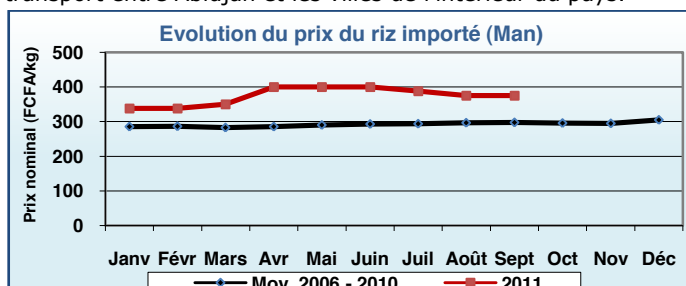


Note mensuelle sur l'évolution des prix de marché en Côte d'Ivoire – Septembre 2011

Tensions persistantes sur les prix céréaliers

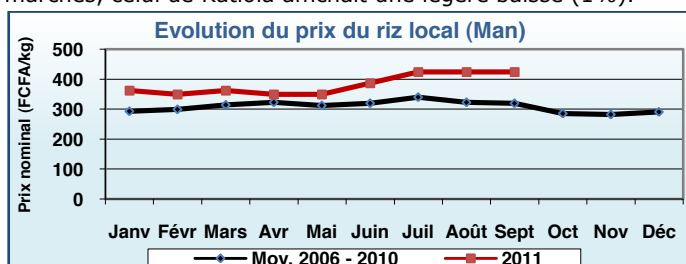
La tendance à la hausse des prix des céréales s'est poursuivie pendant le troisième trimestre de l'année 2011. A Man (Ouest), tandis qu'il était de 298 FCFA sur la période 2006-2010, le prix plafond du riz importé a atteint 400 FCFA en 2011. Entre avril et juillet 2011, les prix ont subi une hausse de l'ordre de 32 à 40% par rapport à la moyenne quinquennale 2006-2010. Bien que les prix soient restés stables en août et septembre 2011, ils demeurent toujours élevés par rapport à la moyenne 2006-2010. De 290 FCFA sur la période 2006-2010, le prix moyen (janvier à septembre) du riz importé est passé à 374 FCFA en 2011 à Man, soit une hausse de 29%.

En septembre 2011, à l'exception du marché d'Adjamé (Abidjan) où il a baissé de 2% par rapport à la moyenne 2006-2010, le prix du riz importé enregistrait une hausse à Katiola (4%), Bouaké (23%), Abengourou (25%) et Man (26%). Ces tensions s'expliquent par le surcoût engendré par les frais de transport entre Abidjan et les villes de l'intérieur du pays.

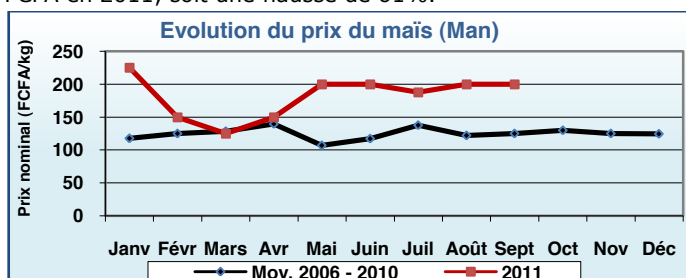


En 2011 (janvier à septembre), le prix plafond du riz local est de 425 FCFA, soit une hausse de 25% par rapport au pic atteint sur la période 2006-2010. Entre janvier et juin 2011, le prix du riz local alterne hausse et baisse. Pendant la période de soudure (à partir de juillet), les prix atteignent leur niveau maximal (425 FCFA). De 316 francs sur la période 2006-2010, le prix moyen (janvier à septembre) du riz local est passé à 382 FCFA en 2011 à Man, soit une hausse de 21%.

Cette tendance à la hausse a également été constatée sur les marchés de Bouaké (16%), Daloa (19%), Abengourou (21%), Adjamé (24%) et Man (33%). Contrairement aux autres marchés, celui de Katiola affichait une légère baisse (1%).



De 124 FCFA sur la période 2006-2010, le prix moyen (janvier à septembre) du maïs est passé à 182 FCFA en 2011 à Man, soit une hausse de 46%. Tandis que le prix plafond se situait autour de 140 FCFA sur la période 2006-2010, il a atteint 225 FCFA en 2011, soit une hausse de 61%.



Cette tendance à la hausse a également été observée sur les marchés de Katiola (13%), Bouaké (17%) et Abengourou (28%). Les tensions sur les prix du maïs sont à mettre en rapport avec la hausse des prix au Ghana et au Mali, deux pays frontaliers qui entretiennent des échanges commerciaux réguliers avec la Côte d'Ivoire.

Baisse des prix dans les zones d'intervention du projet "transfert monétaire" du PAM

A partir d'octobre 2011, le PAM prévoit d'assister 10 800 ménages dans les communes de Yopougon et Abobo. Chaque ménage sélectionné recevra un transfert monétaire inconditionnel d'une valeur mensuelle de 33 000 FCFA pendant deux mois. En mai 2011, ce montant correspondait à la valeur monétaire d'un panier alimentaire de base (2087 kcal par personne/jour) pour couvrir les besoins alimentaires mensuels d'un ménage de cinq personnes.

Le PAM a mis en place un système de suivi des prix sur les marchés où les bénéficiaires de ce projet s'approvisionnent et sur un marché témoin. L'objectif étant de suivre régulièrement l'évolution des prix de sorte à pouvoir ajuster le montant du transfert en cas de besoin.

Abobo (Marché Siaka Koné)			
	Coût en mai 2011	Coût en septembre 2011	Variation (%)
Riz importé	23 625	22 613	-4%
Haricot blanc	3 600	3 600	0%
Huile raffinée	5 625	4 559	-19%
Sel	338	113	-67%
TOTAL	33 188	30 884	-7%

En septembre 2011, une baisse de 3 à 7% a été constatée sur le coût initial du panier alimentaire sur les marchés où les bénéficiaires du transfert monétaire s'approvisionnent. Les baisses les plus importantes concernent le sel (67%) et l'huile raffinée (12 à 19%).

Abobo (Ancien marché de Pk 18)			
	Coût en mai 2011	Coût en septembre 2011	Variation (%)
Riz importé	23 625	23 490	-1%
Haricot blanc	3 600	3 600	0%
Huile raffinée	5 625	4 838	-14%
Sel	338	113	-67%
TOTAL	33 188	32 040	-3%

Le prix du riz importé a baissé à Abobo (1 à 4%), tandis que celui du haricot est resté stable sur l'ensemble des marchés.

Yopougon (marchés de Mami Adjoua et de Koweit)			
	Coût en mai 2011	Coût en septembre 2011	Variation (%)
Riz importé	23 625	23 625	0%
Haricot blanc	3 600	3 600	0%
Huile raffinée	5 625	4 950	-12%
Sel	338	113	-67%
TOTAL	33 188	32 288	-3%

Si cette tendance à la baisse se poursuit en octobre et novembre 2011, le montant du transfert qui a été planifié en mai 2011 permettra de couvrir entièrement les besoins alimentaires de base des ménages ciblés.

Marché d'Adjamé (marché témoin)			
	Coût en mai 2011	Coût en septembre 2011	Variation (%)
Riz importé	23 625	26 190	11%
Haricot blanc	3 600	400	0%
Huile raffinée	5 625	4 896	-13%
Sel	338	113	-67%
TOTAL	33 188	34 799	5%

Sur le marché témoin d'Adjamé, le prix du panier alimentaire a subi une hausse de 5% en raison notamment de l'augmentation du prix du riz importé (11%).

Prix urbains versus prix ruraux

Les écarts entre les prix ruraux et urbains sont de plus en plus réduits pour des produits comme l'huile raffinée et le riz importé. C'est la situation inverse qui s'observe avec les produits en provenance du milieu rural (manioc, huile de palme, maïs).

	Prix en milieu urbain et ceux en milieu rural en septembre 2011*				
	Dibobly (32 Km de Duékoué)	Goya 1 (11 Km de Guiglo)	Mahapleu (51 Km de Man)	Asrikro (17 Km de Bouaké)	Timbé (16 Km de Katiola)
Riz importé	-2%	2%	3%	7%	8%
Riz local	0%	0%	-1%	5%	ND
Maïs	-15%	-6%	-3%	28%	-23%
Huile de palme	7%	-26%	-21%	-3%	43%
Huile raffinée	3%	0%	0%	13%	6%
Manioc frais	-14%	-28%	-25%	-49%	ND

(*) Un pourcentage positif signifie que le prix en milieu rural est supérieur à celui pratiqué en milieu urbain

Pour en savoir plus :

Office d'Aide à la Commercialisation des Produits Vivriers (OCPV) - Système d'Information sur les Marchés (SIM), Courriel point focal: noelkouable@yahoo.fr
Programme Alimentaire Mondial (PAM) - Bureau de Côte d'Ivoire, Courriel point focal: moustapha.toure@wfp.org