



REPUBLIQUE DE GUINEE

MAEEEF

Direction Nationale de l'Elevage



SIM-bétail

Système d'Information sur les Marchés à bétail

Bulletin Mensuel

N° 00/2006

Décembre 2006

Coopération



Guinée

Union
Européenne

SIM bétail, Direction Nationale de l'Elevage
B.P. 559 Conakry, GUINÉE

Tél : (224) 30 47 71 37 Fax : (224) 30 45 20 47

E-mail : simbetail@elevage-guinee.org

Comité de Rédaction

Dr Fodé Sory KEITA

Dr Amara SYLLA

(Service Etudes et Suivi Evaluation)

FORTES TRANSACTIONS SUR LE BETAIL A LA VEILLE DES FETES DE FIN D'ANNEE

Editorial

Le Système d'Information sur les Marchés à Bétail (SIM-Bétail) a été lancé en novembre 2006. Après la parution de quatre numéros du bulletin hebdomadaire dénommé « Bétail-hebdo », le bulletin mensuel est lancé à travers ce premier numéro qui présente les faits marquants du mois de décembre 2006 sur la commercialisation des bovins et des petits ruminants au niveau d'un échantillon représentatif de 15 marchés à bétail répartis sur les 4 régions naturelles du pays. Parmi les 15 marchés suivis, la périodicité est quotidienne pour les deux de Conakry, bihebdomadaire pour celui de Dogomet et hebdomadaire pour les 12 autres.

Deux catégories de fiches sont utilisées pour alimenter le SIM-Bétail : la *Fiche bovin* et la *Fiche Petits Ruminants*. Au mois de décembre 2006, le taux de rentrée des fiches a été satisfaisant, malgré certaines difficultés inhérentes à la communication. Il a été de 92% pour les Fiches Bovins et de 84% pour les Fiches Petits Ruminants ; ce qui confère un niveau de crédibilité suffisant aux informations contenues dans la présente publication.

Au mois de décembre, le marché à bétail connaît habituellement d'intenses activités, eu égard aux fêtes de fin d'année. L'année 2006 n'a pas manqué à cette tradition lorsque l'on tient compte du volume des transactions. En effet, sur les 15 marchés suivis, dont 13 pour les bovins et 14 pour les petits ruminants, ce sont 7.742 bovins, 3.846 ovins et 2.287 caprins qui ont été vendus au cours du mois, avec des taux moyens de vente de 76% pour les bovins, 46% pour les ovins et 60% pour les caprins, par jour de marché. En ce qui concerne les ovins, les transactions ont été rehaussées à cause de la fête de Tabaski qui a eu lieu cette année le 31 décembre. Les prix moyens observés au cours du mois sur l'ensemble des marchés suivis sont de 1.824.000 FG pour le bœuf de boucherie, 1.262.000 FG pour la vache reproductrice, 368.000 et 216.000 FG pour le bélier et la brebis, 347.000 et 269.000 FG pour le bouc castré et la chèvre, tous en bon état d'engraissement.

1. OFFRE ET DEMANDE

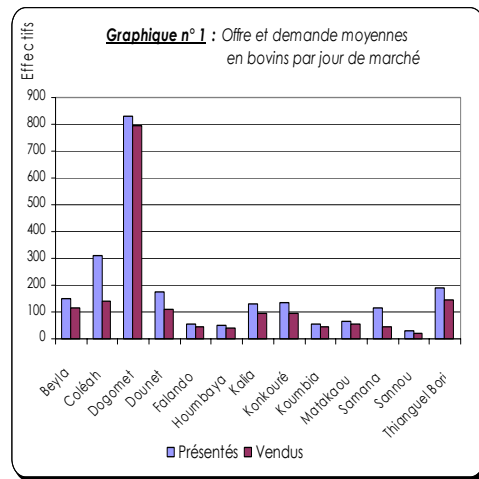
1.1. Bovins

Au cours du mois de décembre 2006, Dogomet a une fois de plus confirmé sa place de leader dans le domaine des offres de bovins sur les marchés. En effet, pendant qu'il affiche un nombre moyen excédant les 800 têtes par jour de marché (voir graphique n°1), le marché de Coléah qui le suit immédiatement a enregistré un nombre moyen de l'ordre de 300 bovins par jour de marché. Parmi les autres marchés, Thianguel Bori, Dounet, Beyla centre, Konkouré, Kalia et Samana ont été les plus fournis (plus de 100 bovins en moyenne par jour de marché).

Concernant les ventes, Dogomet a connu également le plus grand taux de vente (96% contre 44% pour le marché de Coléah). Parmi les autres marchés ayant enregistré un nombre moyen d'animaux présentés supérieur à 100 têtes, Thianguel Bori, Beyla et Kalia ont été les plus animés avec 3 animaux vendus sur 4 présentés. Les marchés de Sannou et Houmbaya ont enregistré les effectifs les plus faibles aussi bien en terme d'animaux présentés que de vendus. Le tableau 1 et le graphique n° 1 ci-après illustrent ces faits.

Tableau 1 : Offre et demande moyennes en bovins par jour de marché (unité : tête)

Préfectures	Marchés	Nombre moyen de bovins par jour de marché		Taux de vente
		Présentés	Vendus	
Beyla	<i>Beyla</i>	152	116	76%
Conakry	<i>Coléah</i>	309	139	45%
Dabola	<i>Dogomet</i>	831	797	96%
Mamou	<i>Dounet</i>	177	110	62%
Kérouané	<i>Falando</i>	56	47	84%
Gaoual	<i>Houmbaya</i>	51	38	75%
Faranah	<i>Kalia</i>	129	97	75%
Télimélé	<i>Konkouré</i>	136	95	70%
Gaoual	<i>Koumbia</i>	56	45	80%
Koubia	<i>Matakaou</i>	63	53	84%
Beyla	<i>Samana</i>	114	43	38%
Labé	<i>Sannou</i>	28	21	75%
Lélouma	<i>Thianguel Bori</i>	189	144	76%

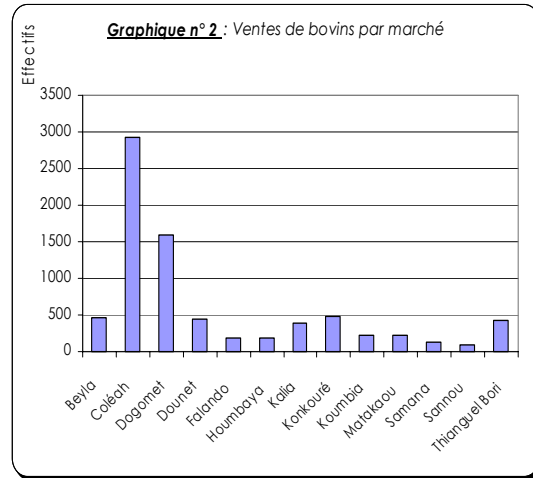


Le tableau 2 et le graphique n° 2 présentent le nombre total de bovins vendus au cours du mois sur les différents marchés suivis. Ils dénotent une grande activité au niveau des marchés, surtout à cause de la demande élevée en viande pour les fêtes de fin d'année. Le marché de Coléah arrive largement en tête avec ses 2.921 animaux vendus, représentant 38% du total des ventes au niveau des 13 marchés de bovins suivis. Il est suivi par celui

de Dogomet dans la préfecture de Dabola avec 1.590 bovins vendus. Quatre autres marchés, à savoir Beyla centre, Dounet, Konkouré et Thianguel Bori présentent des ventes relativement importantes (supérieures à 400 têtes). Ils sont suivis directement par celui de Kalia avec 384 têtes vendues. Seul le marché de Sannou a vendu moins de 100 bovins dans le mois.

Tableau 2 : Ventes de bovins au cours du mois (unité : tête)

Préfectures	Marchés	Nombre de bovins vendus au cours du mois
Beyla	<i>Beyla</i>	462
Conakry	<i>Coléah</i>	2 921
Dabola	<i>Dogomet</i>	1 590
Mamou	<i>Dounet</i>	436
Kérouané	<i>Falando</i>	185
Gaoual	<i>Houmbaya</i>	190
Faranah	<i>Kalia</i>	384
Télimélé	<i>Konkouré</i>	478
Gaoual	<i>Koumbia</i>	221
Koubia	<i>Matakaou</i>	214
Beyla	<i>Samana</i>	130
Labé	<i>Sannou</i>	99
Lélouma	<i>Thianguel Bori</i>	432



Marché de bovins de Coléah



Boeuf de boucherie bien conformé

1.2. Petits ruminants

Tableau 3 : Offre et demande moyennes en petits ruminants par jour de marché (unité : tête)

Préfectures	Marchés	Nombre moyen d'ovins par jour de marché			Nombre moyen de caprins par jour de marché		
		Présentés	Vendus	% vente	Présentés	Vendus	% vente
Beyla	<i>Beyla</i>	82	53	65%	15	12	80%
Dalaba	<i>Dalaba</i>	265	215	81%	181	155	86%
Dabola	<i>Dogomet</i>	153	88	58%	146	85	58%
Mamou	<i>Dounet</i>	89	56	63%	51	27	53%
Kérouané	<i>Falando</i>	19	9	47%	5	1	20%
Gaoual	<i>Houmbaya</i>	32	17	53%	33	14	42%
Faranah	<i>Kalia</i>	75	51	68%	34	28	82%
Conakry	<i>Kamilia</i>	494	62	13%	93	9	10%
Télimélé	<i>Konkouré</i>	13	7	54%	11	8	73%
Gaoual	<i>Koumbia</i>	38	8	21%	38	30	79%
Koumbia	<i>Matakaou</i>	77	62	81%	115	77	67%
Beyla	<i>Samana</i>	102	13	13%	79	18	23%
Labé	<i>Sannou</i>	66	31	47%	86	46	53%
Lélouma	<i>Thianguel Bori</i>	120	77	64%	117	88	75%

Les offres moyennes d'ovins par jour de marché varient de 13 têtes pour le marché de Konkouré à 494 têtes pour celui de Kamilia, le premier étant un marché rural et le second un marché terminal de la capitale. Les marchés de Dalaba centre, Dogomet, Thianguel Bori et Samana présentent également une activité importante en ce mois de décembre avec respectivement des offres journalières de 265, 153, 120 et 102 têtes.

En ce qui concerne les caprins, ce sont, par ordre d'importance, les marchés de Dalaba centre, Dogomet, Thianguel Bori et Matakaou qui font les plus grandes offres avec respectivement 181, 146, 117 et 115 têtes présentées par jour de marché.

Tous ces marchés sont fréquentés par les marchands de bétail ravitaillant la ville de Conakry qui constitue le plus grand débouché de ce produit. Les marchés les moins offrants pour ce produit sont ceux de Falando et Konkouré dont les effectifs moyens présentés par jour de marché ne dépassent pas la dizaine.

Le marché de Dalaba présente la plus grande activité en terme de vente de petits ruminants, puisqu'il enregistre les effectifs les plus élevés (215 ovins et 155 caprins vendus en moyenne par jour de marché) et présente les plus grand taux de vente (81% pour les ovins et 86% pour les caprins). Le marché de Dogomet qui le suit directement présente des effectifs vendus représentant à peine un peu plus du tiers de ses ovins et de la moitié des ses caprins. Bien que les effectifs présentés soient importants à Dogomet (153 ovins et 146 caprins), les taux de vente sont faibles (58% pour les deux espèces), contrairement à ceux enregistrés chez les bovins dans le même marché.

Les plus faibles taux de vente de petits ruminants sont enregistrés dans le marché de Kamilia (13% pour les ovins et 10% pour les caprins), alors qu'on y relève des effectifs moyens journaliers de l'ordre de 490 ovins et 90 caprins présentés.

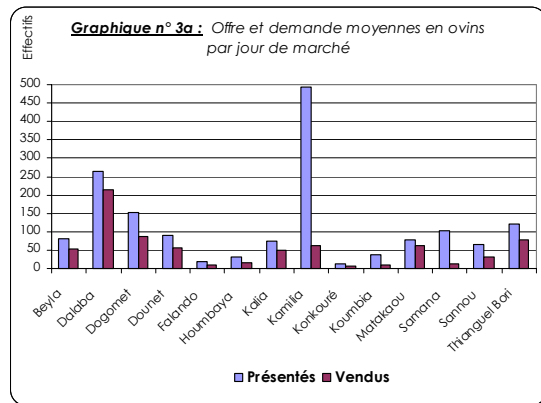
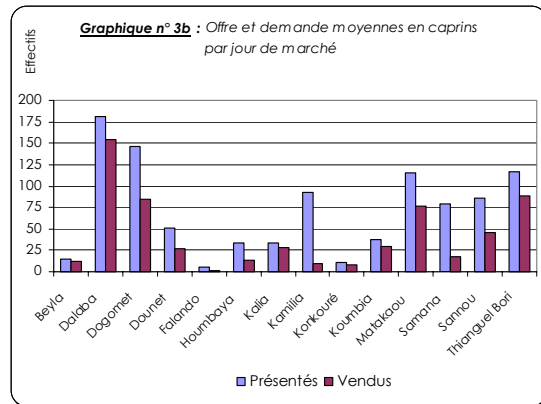


Tableau 4 : Ventes de petits ruminants au cours du mois (unité : tête)

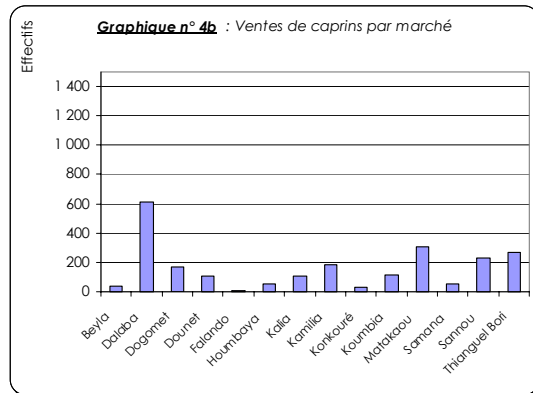
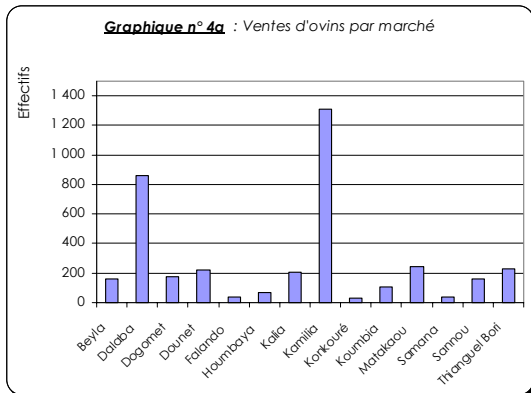
Préfectures	Marchés	Nombre de petits ruminants vendus au cours du mois	
		Ovins	Caprins
Beyla	Beyla	161	35
Dalaba	Dalaba	860	616
Dabola	Dogomet	175	170
Mamou	Dounet	224	106
Kérouané	Falando	36	6
Gaoual	Houmbaya	66	56
Faranah	Kalia	204	109
Conakry	Kamilia	1 307	184
Télimélé	Konkouré	28	31
Gaoual	Koumbia	109	117
Koumbia	Matakaou	247	306
Beyla	Samana	40	53
Labé	Sannou	157	232
Lélouma	Thianguel Bori	232	266
Total		3 846	2 287

Le graphique n° 4a illustrant les données relatives au nombre total d'ovins vendus au cours du mois et figurant dans le tableau 4 indique que c'est le marché de Kamilia, avec ses 1.307 animaux vendus qui arrive en tête. Cet effectif représente 7 fois le nombre de caprins vendus dans le même marché. Cette prépondérance d'ovins vendus peut être liée à la fête de Tabaski qui a eu lieu le 31 décembre 2006 et aux sacrifices ordinaires de béliers, à voir la très forte proportion de béliers vendus dans l'ensemble des marchés (82%) et particulièrement à Kamilia (99%). Le marché de Kamilia est suivi par celui de Dalaba avec un peu plus de 860 ovins vendus dans le mois, alors que

les plus grands effectifs des autres marchés ne dépassent guère les 250 têtes.

La tendance observée change lorsqu'il s'agit de la vente des caprins. En effet pour cette espèce, c'est le marché de Dalaba qui a enregistré les ventes les plus importantes (616 têtes), suivi dans l'ordre par ceux de Matakaou, Thianguel Bori et Sannou avec respectivement 306, 266 et 232 caprins vendus durant le mois. Les marchés de

Kamilia et Dogomet ont également connu des ventes non négligeables pour cette espèce (184 et 170 têtes, respectivement). Les effectifs des autres marchés ne dépassent pas la centaine, les plus faibles étant enregistrés à Falando, Konkouré et Beyla centre.



Marché de petits ruminants de Kamilia

2. PRIX

2.1. Bovins

Tableau 5 : Prix moyen du taureau, du boeuf et de la vache reproductrice bien conformés

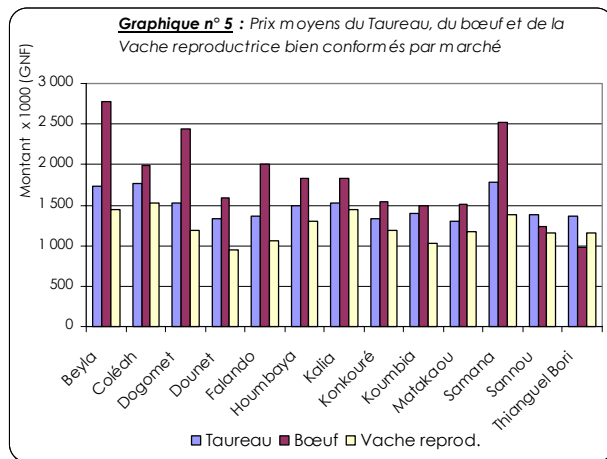
Préfectures	Marchés	Taureau		Bœuf		Vache reproductrice	
		Eff.	Prix moyens	Eff.	Prix moyens	Eff.	Prix moyens
Beyla	Beyla	14	1 740 000	13	2 775 000	14	1 444 000
Conakry	Coléah	73	1 762 000	60	1 996 000	39	1 529 000
Dabola	Dogomet	8	1 524 000	8	2 444 000	8	1 181 000
Mamou	Dounet	16	1 331 000	16	1 595 000	16	954 000
Kérouané	Falando	16	1 371 000	12	2 004 000	16	1 066 000
Gaoual	Houmbaya	19	1 492 000	15	1 835 000	19	1 301 000
Faranah	Kalia	16	1 531 000	13	1 836 000	16	1 444 000
Télimélé	Konkouré	20	1 339 000	20	1 548 000	20	1 192 000
Gaoual	Koumbia	20	1 395 000	16	1 496 000	16	1 026 000
Koubia	Matakaou	16	1 303 000	16	1 515 000	16	1 165 000
Beyla	Samana	11	1 775 000	10	2 517 000	10	1 376 000
Labé	Sannou	13	1 379 000	13	1 243 000	10	1 154 000
Lélouma	Thianguel Bori	12	1 358 000	12	984 000	12	1 160 000
Ensemble		254	1 538 000	224	1 824 000	212	1 262 000

Les prix moyens de toutes les catégories de bovins sont présentés dans le tableau 8 en annexe. Ceux présentés dans le tableau 5 concernent 3 catégories bovines bien conformées sur les 13 marchés de bovins.

Les prix moyens observés pour le taureau bien conformé varient de l'ordre de 1.300.000 FG à Matakou à 1.775.000 FG à Samana, avec une

moyenne globale de 1.538.000 pour l'ensemble des marchés de l'échantillon. Les prix observés dans les deux marchés de Beyla (Beyla centre et Samana) sont voisins à celui de Koléah, certainement à cause de la proximité de la ville de N'Zérékoré qui constitue l'un des plus grands centres de consommation après Conakry et également à cause des exportations vers les pays voisins de la Guinée forestière.

Parmi les trois catégories du tableau, le bœuf bien conformé affiche le prix moyen le plus élevé (1.824.000 FG pour l'ensemble). Sur le marché de Beyla centre par exemple, il a été vendu en moyenne 2.775.000 FG et c'est le prix moyen le plus élevé sur les 13 marchés de l'échantillon. Il est suivi par Samana situé dans la même préfecture avec un prix moyen de 2.517.000 FG. Les prix pratiqués dans la préfecture de Beyla sont tributaires d'une part du gabarit fort des bovins de la zone. Les autres marchés où les prix excèdent 2.000.000 FG sont Dogomet et Falando. C'est seulement à Thianguel Bori qu'on a observé un prix moyen en dessous du million.



La vache reproductrice est la catégorie la moins chère parmi les trois (1.262.000 FG sur l'ensemble des marchés). C'est au marché de Coléah que l'on a observé le prix moyen le plus élevé (1.529.000 FG). Exception faite de Dounet, tous les prix moyen restent quand même supérieurs à 1.000.000 FG).

2.2. Petits ruminants

Tableau 6 : Prix moyen du bélier et de la brebis bien conformés

Préfectures	Marchés	Bélier		Brebis	
		Eff.	Prix moyens	Eff.	Prix moyens
Beyla	<i>Beyla</i>	87	238 000	72	229 000
Dalaba	<i>Dalaba</i>	99	298 000	100	226 000
Dabola	<i>Dogomet</i>	29	453 000	30	274 000
Mamou	<i>Dounet</i>	88	227 000	84	159 000
Kérouané	<i>Falando</i>	84	268 000	51	161 000
Gaoual	<i>Houmbaya</i>	49	371 000	44	172 000
Faranah	<i>Kalia</i>	150	247 000	151	190 000
Conakry	<i>Kamilia</i>	653	404 000	224	356 000
Télimélé	<i>Konkouré</i>	73	245 000	73	181 000
Gaoual	<i>Koumbia</i>	39	266 000	27	164 000
Koubia	<i>Matakaou</i>	113	287 000	114	204 000
Beyla	<i>Samana</i>	80	217 000	73	117 000
Labé	<i>Sannou</i>	110	272 000	103	194 000
Lélouma	<i>Thianguel Bori</i>	52	264 000	52	194 000
Ensemble		1 706	320 000	1 198	221 000

Les prix moyens observés pour le Bélier sur les 14 marchés de petits ruminants varient entre 217.000 FG à Samana et 453.000 FG à Dogomet, avec une moyenne d'ensemble de 320.000 FG. A Kamilia, le prix moyen observé est également au dessus de 400.000 FG. Sur les 11 autres marchés, les prix moyens sont compris entre 227.000 FG et 371.000 FG.

Le prix moyen de la Brebis pour l'ensemble des marchés est de 221.000 FG. C'est au marché de Kamilia que revient la moyenne la plus élevée (356.000 FG), suivi de celui de Dogomet (274.000 FG). Sur plus de la moitié (64%) des marchés suivis, les

prix moyens observés sont en dessous de 200.000 FG avec un minimum de 117.000 FG observé toujours à Samana.

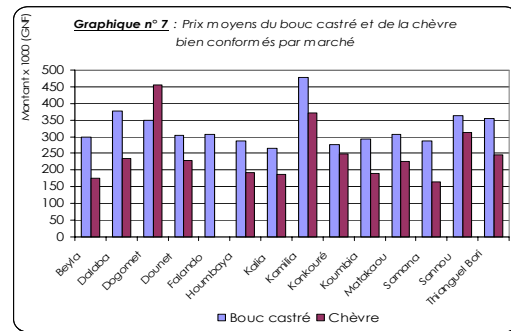
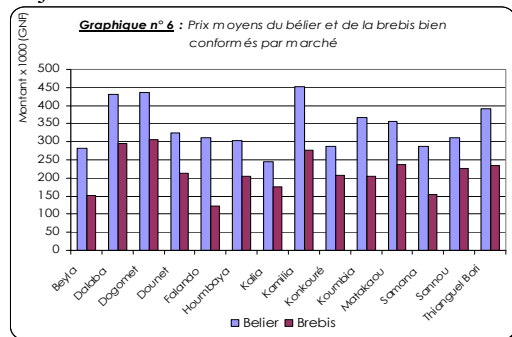


Tableau 7 : Prix moyen du bouc castré et de la chèvre bien conformés

Préfectures	Marchés	Prix moyens			
		Bouc castré		Chèvre	
		Eff.	Prix moyens	Eff.	Prix moyens
Beyla	<i>Beyla</i>	3	300 000	8	176 000
Dalaba	<i>Dalaba</i>	16	377 000	16	234 000
Dabola	<i>Dogomet</i>	8	350 000	8	456 000
Mamou	<i>Dounet</i>	16	305 000	16	230 000
Kérouané	<i>Falando</i>	4	308 000	-	-
Gaoual	<i>Houmbaya</i>	11	288 000	14	194 000
Faranah	<i>Kalia</i>	14	264 000	16	186 000
Conakry	<i>Kamilia</i>	32	487 000	54	372 000
Télimélé	<i>Konkouré</i>	7	276 000	13	250 000
Gaoual	<i>Koumbia</i>	14	292 000	16	190 000
Koubia	<i>Matakaou</i>	16	308 000	12	225 000
Beyla	<i>Samana</i>	11	287 000	11	164 000
Labé	<i>Sannou</i>	15	363 000	16	312 000
Lélouma	<i>Thianguel Bori</i>	12	355 000	12	246 000
Ensemble		179	347 000	212	259 000

Les prix des caprins sont hétérogènes entre les marchés. Cette hétérogénéité est moins marquée chez les boucs castrés bien conformés dont les prix se situent dans 64% des marchés entre 264.000 et 308.000 FG. Les prix moyens minimum et maximum observés pour cette catégorie sont de 264.000 FG au marché de Kalia (Faranah) et 487.000 FG à Kamilia (Conakry). Quant aux chèvres bien conformées, leurs prix moyens minimum et maximum ont été observés respectivement à Samana (164.000 FG) et à Dogomet (456.000 FG). Dans 77% des marchés, les prix moyens de cette catégorie se situent entre 164.000 et 250.000 FG.

ANNEXE

Tableau 8 : Prix moyens des différentes espèces par catégorie et conformation, selon les marchés

a) Prix moyen des bovins par catégorie et conformation, selon les marchés

Catégories	Confor- mation	Coléah	Konkouré	Houmbaya	Koumbia	Matakaou	Sannou	Thianguel Bori	Dounet	Dogomet	Kalia	Falando	Beyla centre	Samana	Ensemble
Taureaux	B	1 762 000	1 339 000	1 492 000	1 395 000	1 303 000	1 379 000	1 358 000	1 331 000	1 524 000	1 531 000	1 371 000	1 740 000	1 775 000	1 538 000
	m	1 062 000		1 052 000	1 010 000			1 375 000		1 106 000	1 245 000		772 000	1 182 000	1 078 000
Bœufs	B	1 996 000	1 548 000	1 835 000	1 496 000	1 515 000	1 243 000	984 000	1 595 000	2 444 000	1 836 000	2 004 000	2 775 000	2 517 000	1 824 000
	m	1 212 000		1 147 000	1 020 000		844 000	725 000		1 638 000	1 605 000			1 580 000	1 236 000
Taurillons	B	930 000	690 000	793 000	817 000	793 000	790 000	939 000	697 000	725 000	631 000	718 000	1 053 000	747 000	812 000
	m	700 000		505 000	554 000		450 000		451 000	538 000	488 000	468 000	787 000	626 000	582 000
Bouvillons	B	1 009 000	705 000	672 000	732 000		739 000	776 000			895 000	655 000	2 068 000	1 000 000	922 000
	m	758 000			550 000						810 000			680 000	736 000
Vaches reproductrices	B	1 529 000	1 192 000	1 301 000	1 026 000	1 165 000	1 154 000	1 160 000	954 000	1 181 000	1 444 000	1 066 000	1 444 000	1 376 000	1 262 000
	m	972 000	910 000	997 000	808 000	808 000	907 000	920 000	640 000	900 000	1 200 000	883 000	873 000	913 000	913 000
Vaches réformées	B	1 080 000	966 000	820 000	822 000		1 076 000	992 000	710 000	895 000	803 000	755 000	1 757 000	1 510 000	1 003 000
	m	914 000	674 000	677 000	548 000		738 000	806 000	616 000	652 000	677 000	760 000	802 000	797 000	701 000
Génises	B	788 000	896 000	897 000	753 000		1 022 000	1 073 000	1 025 000	930 000	768 000	713 000	988 000	898 000	915 000
	m	743 000		683 000		800 000			650 000	574 000	529 000	455 000	855 000	703 000	627 000
Veaux													462 000		462 000
Velles										450 000			519 000		502 000
Ensemble		1 278 000	1 086 000	1 065 000	930 000	1 191 000	1 045 000	1 032 000	999 000	1 073 000	1 032 000	991 000	1 283 000	1 217 000	1 121 000

b) Prix moyen des ovins par catégorie et conformation, selon les marchés

Catégories	Confor- mation	Kamilia	Dalaba centre	Konkouré	Houmbaya	Koumbia	Matakaou	Sannou	Thianguel Bori	Dounet	Dogomet	Kalia	Falando	Beyla centre	Samana	Ensemble
Béliers	B	453 000	431 000	286 000	304 000	368 000	357 000	310 000	392 000	324 000	437 000	246 000	311 000	283 000	286 000	368 000
	m	330 000	274 000		166 000	176 000	240 000	188 000		137 000	278 000	130 000	125 000		140 000	200 000
Moutons	B				188 000			308 000				275 000				293 000
	m		130 000					211 000								199 000
Brebis	B	276 000	296 000	207 000	205 000	205 000	238 000	225 000	233 000	212 000	305 000	176 000	122 000	151 000	153 000	216 000
	m		163 000	100 000	156 000	138 000		144 000			192 000	90 000		224 000	141 000	147 000
Agneaux					153 000	90 000		135 000					20 000			113 000
Ensemble		427 000	288 000	246 000	215 000	219 000	291 000	244 000	313 000	253 000	303 000	168 000	216 000	229 000	188 000	268 000

c) Prix moyen des caprins par catégorie et conformation, selon les marchés

Catégories	Confor- mation	Kamilia	Dalaba centre	Konkouré	Houmbaya	Koumbia	Matakaou	Sannou	Thianguel Bori	Dounet	Dogomet	Kalia	Falando	Beyla centre	Samana	Ensemble
Boucs	B	420 000	182 000	170 000	160 000	142 000	105 000	255 000	195 000	172 000	166 000	112 000	130 000	154 000	206 000	216 000
	m		106 000		88 000	88 000		205 000			109 000	60 000			94 000	112 000
Boucs castrés	B	487 000	377 000	276 000	288 000	292 000	308 000	363 000	355 000	305 000	350 000	264 000	308 000	300 000	287 000	347 000
	m		194 000		180 000	185 000		258 000	215 000		268 000	178 000			170 000	208 000
Chèvres	B	372 000	234 000	250 000	194 000	190 000	225 000	312 000	246 000	230 000	456 000	186 000		176 000	164 000	269 000
	m	275 000	171 000		139 000	129 000	273 000	171 000			318 000	81 000			101 000	162 000
Cabris						104 000		163 000								128 000
Ensemble		415 000	211 000	226 000	186 000	167 000	243 000	257 000	277 000	236 000	278 000	147 000	272 000	182 000	181 000	240 000

B = Bien conformé
m = Mal conformé

ANNEXE



Pour toute information ou suggestions, prière contacter :

DIRECTION NATIONALE DE L'ELEVAGE
Service Etudes et Suivi Evaluation

936, rue KA 003
BP 559

Conakry - République de Guinée

Tél : (224) 30 47 71 37

60 54 53 42
60 34 16 66

courriel : simbetail@elevage-guinee.org