

SP/PADR



REPOBLIKAN'I MADAGASIKARA
Fitiavana - Tanindrazana – Fandrosoana

OdR



PRIMATURE

Plan d'Action pour le Développement Rural
Secrétariat Permanent
Observatoire du Riz

L'Info Hebdo N°314

Votre résumé d'actualités sur le prix des
principaux PPN à Madagascar

**SITUATION DES PRIX DANS LA SEMAINE
DU 06 AU 10 AOÛT 2012**

Observatoire du Riz

EN MOYENNE NATIONALE

Faits marquants de la semaine du 06 au 10 août. En moyenne nationale et par rapport à la semaine dernière, le prix du riz est resté stable. Les cours moyens au kilo ont été de : Ar 630 pour le paddy, Ar 1120 pour le « vary gasy », Ar 1180 pour le « makalioka », Ar 1170 pour le « tsipala » et Ar 1250 pour le riz importé.

PRIX DU PADDY : stable en moyenne nationale.

Le cours moyen national n'a pas évolué depuis la semaine précédente. De plus, comparé à la même période en 2011, le prix du kilo de paddy a baissé de **60 Ar**.

Prix en zones productrices : stable en général.

Tout comme la semaine précédente, le prix du paddy dans les zones productrices est resté stable. Cette stabilité est liée à l'équilibre entre l'offre et la demande.

Tableau n°1 : Evolution du prix du paddy en zones productrices

	2011			2012		
	01/08/2011	08/08/2011	EVOLUTION	30/07/2012	06/08/2012	EVOLUTION
Andapa	421	570	35%	580	580	0%
Miarinarivo	630	630	0%	680	680	0%
Bealanana	400	ND		520	520	0%
Marovoay	600	600	0%	600	600	0%
Amparafaravola	620	620	0%	600	600	0%
Mahabo	ND	550		500	500	0%
Moyenne nationale	642	693	8%	628	628	0%

PRIX DU RIZ BLANC : stable en moyenne nationale.

Cette stabilité s'explique par l'abondance du riz dans le commerce. Par rapport à la même période de 2011, le prix est toutefois plus élevé, soit **60 Ar/kilo** de plus pour le riz blanc local et **30 Ar/kg** de plus pour le riz importé.

Prix dans les grandes villes : variations de prix constatées selon les localités.

Une hausse du coût de transport reliant les Régions Menabe et Analamanga a provoqué une hausse de **4%** du prix du « tsipala » à Antananarivo Renivohitra.

Par ailleurs, les prix du « tsipala » et du « makalioka » ont baissé de **2%** à Toliara I suite à une augmentation de l'offre sur les marchés.

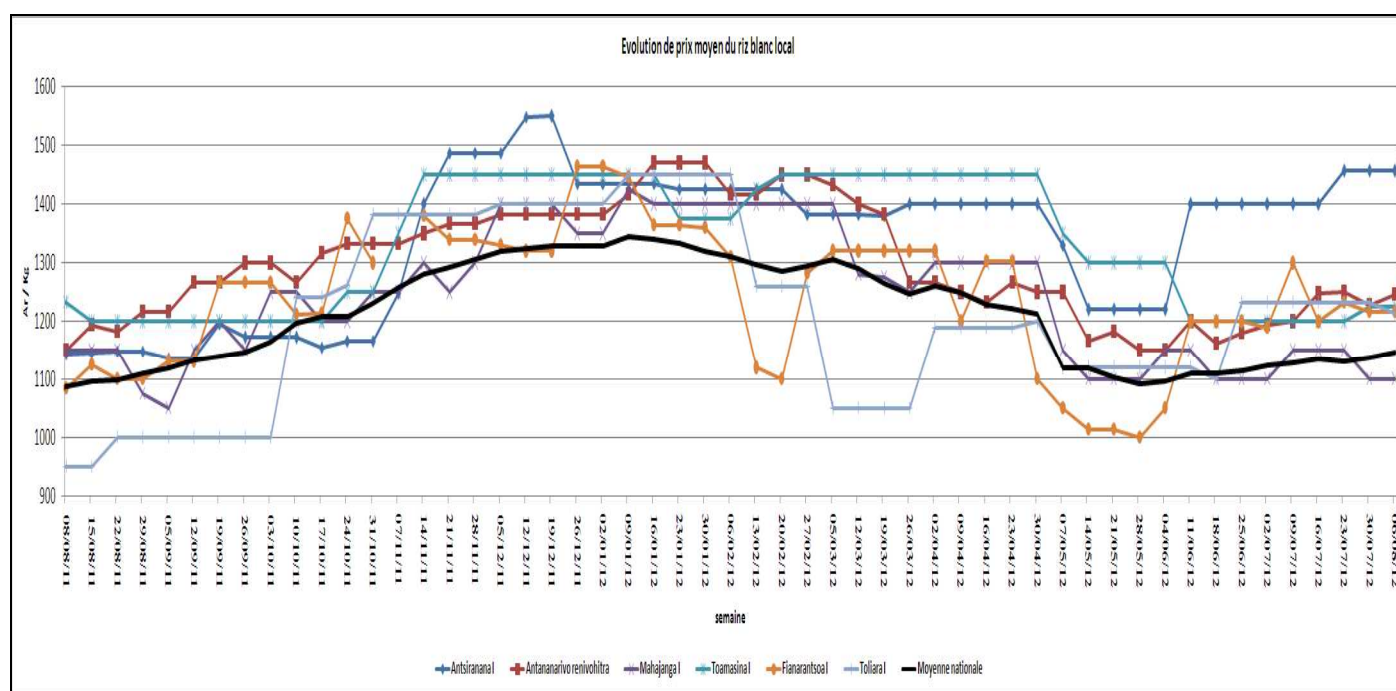


Tableau n°2 : Récapitulatif des prix moyens du riz blanc et évolution des prix dans les six grandes villes (En Ariary/kg) (PV = pas de vente).

	30/07/2012					06/08/2012					EVOLUTIONS				
	Vary gasy	Makalioka	Tsipala	Moyenne Riz blanc local	Riz importé	Vary gasy	Makalioka	Tsipala	Moyenne Riz blanc local	Riz importé	Vary gasy	Makalioka	Tsipala	Moyenne Riz blanc local	Riz importé
Antsiranana I	1400	1400	1570	1457	1220	1400	1400	1570	1457	1220	0%	0%	0%	0%	0%
Antananarivo renivohitra	1200	1300	1183	1228	1242	1195	1317	1225	1246	1242	0%	1%	4%	1%	0%
Mahajanga I	1000	PV	1200	1100	PV	1000	PV	1200	1100	PV	0%		0%	0%	0%
Toamasina I	1250	1200	PV	1225	1100	1250	1200	PV	1225	1100	0%	0%	0%	0%	0%
Fianarantsoa I	1100	1400	1150	1217	PV	1100	1400	1150	1217	PV	0%	0%	0%	0%	0%
Toliara I	1200	1250	1250	1233	1300	1200	1220	1220	1213	1350	0%	-2%	-2%	-2%	4%
Moyenne nationale	1107	1177	1156	1137	1249	1118	1185	1167	1146	1250	1%	1%	1%	1%	0%

EN MOYENNE REGIONALE ET PAR DISTRICT

POUR LE PADDY

Par Région (voir tableau n°3)

La vente de paddy auprès de la décortiquerie reste observée au niveau de 18 Régions. Les prix moyens relevés ont varié entre **Ar450/kilo** à Sofia et **Ar1000/kilo** à Amoron'i Mania.

Baisse de prix (-14%) à Menabe et stabilité dans les autres Régions.

Après la hausse de 17% constatée dans le Menabe une semaine auparavant et qui était liée à la recrudescence de l'insécurité dans le District de Belo sur Tsiribihina, une baisse de 14% a été constatée. Elle s'explique par le retrait des collecteurs opérant dans la Région.

Tableau n°3 : Evolution moyenne des prix du paddy en Ariary/kilo

REGIONS	2011			2012		
	01/08/2011	08/08/2011	EVOLUTION	30/07/2012	06/08/2012	EVOLUTION
VAKINANKARATRA	673	693	3%	716	724	1%
BOENY	547	640	17%	580	585	1%
ITASY	663	667	1%	660	663	1%
ALAOTRA MANGORO	613	631	3%	542	544	0%
MELAKY	658	PV		564	566	0%
DIANA	660	660	0%	660	660	0%
SAVA	421	570	35%	580	580	0%
BONGOLAVA	PV	PV		610	610	0%
SOFIA	422	PV		453	453	0%
ATSINANANA	950	950	0%	650	650	0%
AMORON'I MANIA	750	780	4%	1000	1000	0%
VATOVAVY FITOVINANY	PV	1000		767	767	0%
IHOROMBE	480	520	8%	555	555	0%
ATSIMO ANDREFANA	PV	PV		680	680	0%
ANOSY	600	600	0%	700	700	0%
HAUTE MATSIATRA	533	533	0%	642	636	-1%
ANALAMANGA	733	733	0%	610	600	-2%
MENABE	PV	617		583	500	-14%
MOYENNE NATIONALE	642	693	8%	628	628	0%

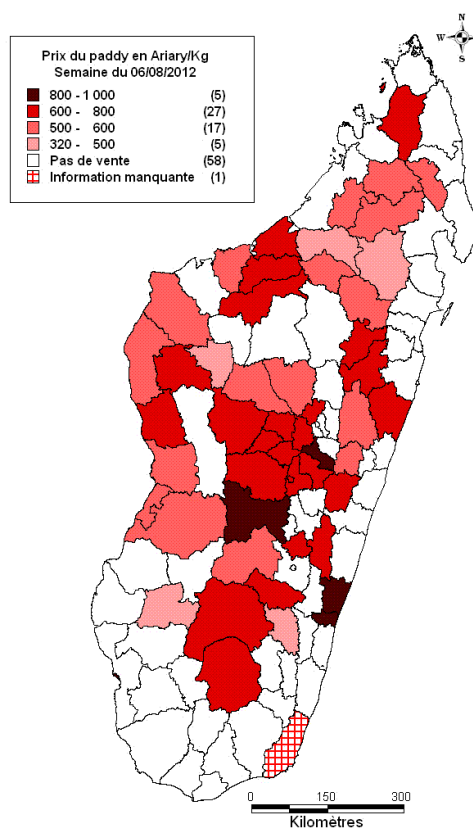
LEGENDES	
	baisse des prix
	stabilité des prix
PV	pas de ventes

Par district

Cinq (05) Districts, comme la semaine précédente, ont affiché un prix moyen par kilogrammes supérieur ou égal à 800 Ar.

En comparaison aux situations de la semaine précédente, la fourchette de prix dans les Districts d'Ambatolampy, d'Ambatofinandrahana, de Manakara, Vohipeno et de Toliara II a été maintenue.

**PRIX DU PADDY EN ARIARY PAR KILO
SEMAINE DU 06 - 08 - 2012**



POUR LE RIZ BLANC LOCAL

Par Région (voir tableau n°4) :

L'écart (prix plafond/ prix plancher) a diminué mais reste important (670 Ar/kg).

Betsiboka continue à afficher le prix le plus bas avec **750 Ar**. Le prix le plus élevé reste observé à Analanjirofo avec **1400 Ar le kilo**.

Hausse de 6% du prix à Boeny.

Cette hausse au niveau régional s'explique par une augmentation de 8% du prix dans le District de Mitsinjo en raison des retards d'approvisionnement.

Prix à Antananarivo Renivohitra : hausse de prix moyen dans les marchés d'Isotry (4%) et d'Ambohipo (8%). Baisse de prix à Anosibe (-3%) et Mahazo (-1%).

Les hausses sont liées à :

- l'accroissement du prix auprès des collecteurs vendeurs pour le marché d'Isotry ;
- l'augmentation du prix du « Makalioka » (+15%) et du « tsipala » (+13%) pour le marché d'Ambohipo.

Les baisses de prix observées à Anosibe et à Mahazo sont, quant à elles, justifiées par l'augmentation de l'offre sur les marchés.

Par district :

Le prix le plus fréquemment pratiqué (prix modal) au niveau des Districts est toujours à **1050 Ar**.

Dix (10) Districts (comme la semaine précédente) ont affiché un prix moyen par kilogrammes supérieur ou égal à 1400 Ar.

Neuf Districts ont maintenu leurs prix à ce niveau. Ce sont : Antsiranana I, Antsiranana II, Marolambo, Sainte Marie, Maroantsetra, Ambovombe, Bekily, Beloha et Tsihombe.

Le District de Soanierana Ivongo est le dixième district à avoir ce niveau de prix.

Mananara ne figure plus dans la liste de ces districts.

**PRIX DU RIZ BLANC LOCAL EN ARIARY PAR KILO
SEMAINE DU 06 - 08 - 2012**

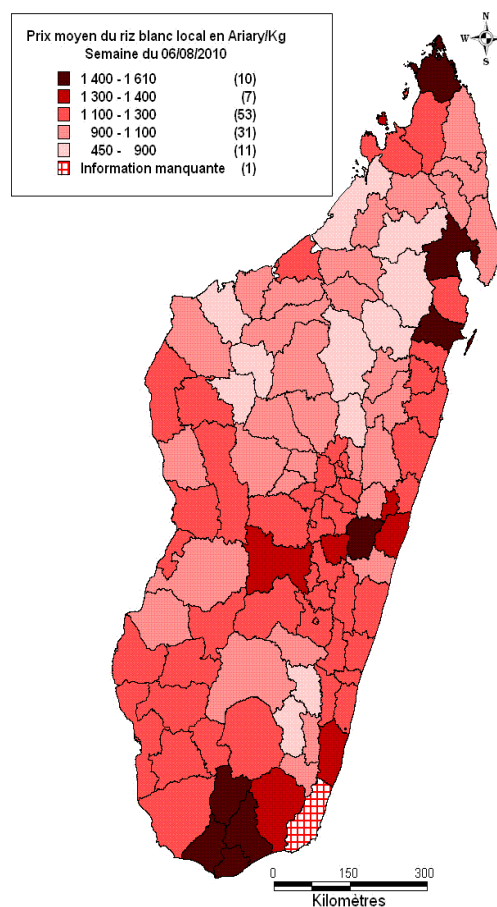


Tableau n°4 : Evolution des prix moyens du riz blanc local en Ariary par kilo par rapport à la semaine précédente :

REGIONS	Moyenne Riz blanc local			Vary gasy			Makalloka			Tsipala		
	30/07/2012	06/08/2012	Evolution	30/07/2012	06/08/2012	Evolution	30/07/2012	06/08/2012	Evolution	30/07/2012	06/08/2012	Evolution
BOENY	983	1039	6%	946	1000	6%	PV	PV		1083	1140	5%
HAUTE MATSIATRA	1112	1160	4%	1096	1139	4%	1400	1400	0%	1123	1168	4%
ATSIMO ATSIANANA	1116	1155	3%	1126	1168	4%	1100	1100	0%	1350	1350	0%
ITASY	1056	1088	3%	1003	1100	10%	1145	1145	0%	1050	1050	0%
VAKINANKARATRA	1147	1175	2%	1089	1157	6%	1213	1215	0%	1213	1225	1%
MENABE	1046	1067	2%	1026	1046	2%	987	1010	2%	1045	1053	1%
ANOSY	1225	1240	1%	1225	1240	1%	PV	PV		PV	PV	
BONGOLAVA	1050	1062	1%	1015	1015	0%	1085	1120	3%	1050	1050	0%
ATSIMO ANDREFANA	1192	1204	1%	1194	1193	0%	1200	1197	0%	1179	1210	3%
VATOVAVY FITOVINANY	1206	1218	1%	1182	1193	1%	1268	1268	0%	1400	1400	0%
ANALAMANGA	1170	1177	1%	1138	1124	-1%	1235	1251	1%	1180	1210	2%
SOFIA	912	916	1%	880	883	0%	950	944	-1%	953	943	-1%
ALAOTRA MANGORO	953	957	0%	926	926	0%	980	988	1%	1050	1050	0%
DIANA	1341	1341	0%	1224	1224	0%	1515	1515	0%	1313	1313	0%
BETSIBOKA	745	745	0%	733	733	0%	PV	PV		1120	1120	0%
MELAKY	1000	1000	0%	1000	1000	0%	PV	PV		PV	PV	
ATSIANANA	1282	1282	0%	1286	1286	0%	1240	1240	0%	PV	PV	
ANDROY	1400	1400	0%	1400	1400	0%	PV	PV		1400	1400	0%
SAVA	1030	1029	0%	1025	1023	0%	980	980	0%	980	980	0%
IHOROMBE	949	941	-1%	933	917	-2%	1120	1120	0%	1000	995	-1%
AMORON'I MANIA	1283	1268	-1%	1278	1253	-2%	1330	1335	0%	1297	1287	-1%
ANALANJIROFO	1425	1408	-1%	1398	1385	-1%	1365	1400	3%	PV	PV	
ATSIMO ATSIANANA	1137	1146	1%	1107	1118	1%	1177	1185	1%	1156	1167	1%

LEGENDES	
	stabilité des prix
	légère hausse des prix
	évolution des prix entre [3%;5%[
	augmentation >=5%
PV	pas de ventes

POUR LE RIZ IMPORTE

Par Région (voir tableau N°5)

Durant la semaine observée, le riz importé a été commercialisé au niveau de 15 Régions et principalement dans les zones littorales Est, Nord est, Hautes Terres et dans la partie Sud de Madagascar. En effet, la Région Haute Matsiatra a également enregistré une vente.

Stabilité générale des prix.

Le prix est resté stable puisque la majorité des commerçants ont commencé à déstocker le riz importé.



Hausse de 4% de prix à Atsimo Andrefana.

Cette hausse est liée à une baisse de l'offre (nombre de commerçants).

Fourchette de prix : 1120Ar (Haute Matsiatra) – 1500 Ar (Atsimo Atsinanana).

Tableau n°5 : Evolution des prix moyens du riz importé en Ariary/Kilo :

REGIONS	2011			2012		
	01/08/2011	08/08/2011	EVOLUTION	30/07/2012	06/08/2012	EVOLUTION
ATSIMO ANDREFANA	1120	1120	0%	1300	1350	4%
ANALANJIROFO	1248	1201	-4%	1247	1263	1%
DIANA	1123	1157	3%	1310	1310	0%
SAVA	PV	PV		1400	1400	0%
ITASY	PV	PV		1200	1200	0%
VAKINANKARATRA	1233	1233	0%	1225	1225	0%
ALAO TRA MANGORO	PV	PV		1200	1200	0%
ATSINANANA	1200	1200	0%	1209	1209	0%
AMORONI MANIA	1050	1033	-2%	1205	1205	0%
VATOVAVY FITOVINANY	1359	1359	0%	1296	1296	0%
ATSIMO ATSIANANA	1450	1450	0%	1500	1500	0%
ANDROY	1342	1342	0%	1377	1377	0%
ANOSY	PV	PV		1330	1330	0%
ANALAMANGA	1180	1180	0%	1233	1227	0%
HAUTE MATSIATRA	1050	PV		PV	1120	
MOYENNE NATIONALE	1226	1219	-1%	1249	1250	0%

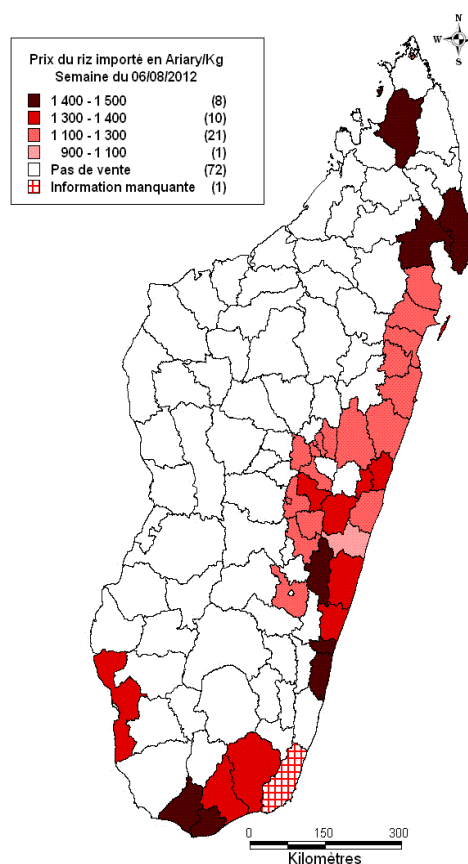
LEGENDES	
	stabilité des prix
	évolution des prix entre [3%;5%[
PV	pas de ventes

Par district

Neuf (09) Districts (comme la semaine précédente) ont affiché un prix supérieur ou égal à 1400 Ar le kilo.

Les prix dans les districts du 1^{er} arrondissement d'Antananarivo Renivohitra, d'Ambilobe, Antalaha, Maroantsetra, Vohipeno, Ifanadiana, Farafangana, Beloha et de Tsihombe ont été maintenus.

PRIX DU RIZ IMPORTE EN ARIARY PAR KILO
SEMAINE DU 06 - 08 - 2012



POUR LE SUCRE, LA FARINE, L'HUILE EN VRAC ET LE PETROLE LAMPANT

Au niveau national

Depuis plusieurs semaines, les prix du sucre, de la farine, de l'huile alimentaire et du pétrole lampant ont été stables malgré la variation importante de prix dans certaines Régions.

Les cours moyens ont été de :

- 2770 Ar/Kg pour le sucre ;
- 2040 Ar/Kg pour la farine ;
- 4320 Ar/L pour l'huile en vrac ;
- 2750 Ar/L pour le pétrole lampant.

Au niveau Régional (voir tableau n°6)

Une augmentation importante de prix a été enregistrée à :

- Boeny pour le sucre, la farine et l'huile alimentaire ;
- Menabe et Anosy pour la farine ;
- Sofia et Vatovavy Fitovinany pour le pétrole lampant.

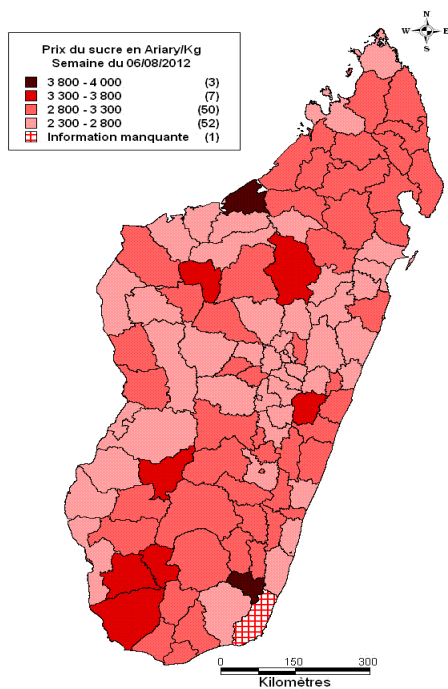
Par contre, on a enregistré une baisse de prix à :

- Menabe pour le sucre ;
- Analamanga pour la farine ;
- Bongolava pour le pétrole lampant.

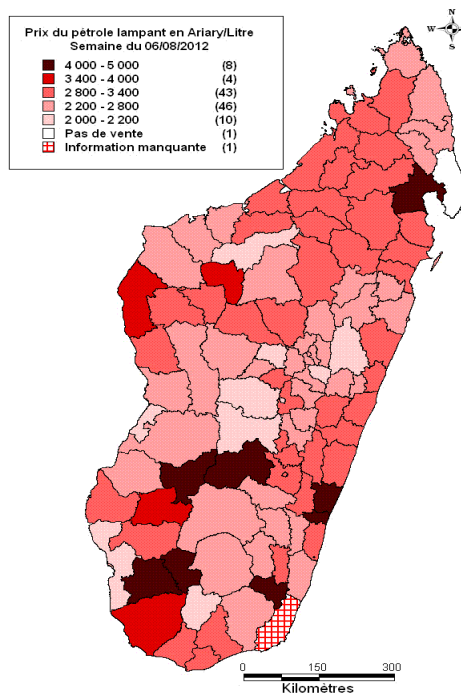
Tableau n°6 : Evolution moyenne des prix du sucre, de la farine, de l'huile en vrac et du pétrole

REGIONS	SUCRE (Ar /Kg)			FARINE (Ar /Kg)			HUILE EN VRAC (Ar /L)			PETROLE (Ar /L)		
	30/07/2012	06/08/2012	EVOLUTION	30/07/2012	06/08/2012	EVOLUTION	30/07/2012	06/08/2012	EVOLUTION	30/07/2012	06/08/2012	EVOLUTION
DIANA	2560	2560	0%	2020	2020	0%	3840	3840	0%	2700	2700	0%
SAVA	2925	2925	0%	2200	2200	0%	3950	3950	0%	2400	2400	0%
ITASY	2600	2600	0%	1800	1800	0%	4333	4367	1%	2167	2167	0%
ANALAMANGA	2551	2529	-1%	1863	1776	-5%	4568	4549	0%	2390	2390	0%
VAKINANKARATRA	2500	2600	4%	1857	1829	-2%	4314	4286	-1%	2490	2433	-2%
BONGOLAVA	2650	2600	-2%	2100	2100	0%	4850	4700	-3%	2900	2600	-10%
SOFIA	2829	2843	1%	1933	1933	0%	4229	4229	0%	2733	2914	7%
BOENY	2540	2783	10%	1840	2067	12%	3960	4200	6%	2680	2650	-1%
BETSIBOKA	3167	3267	3%	2633	2633	0%	4600	4600	0%	2967	2967	0%
MELAKY	2800	2800	0%	2340	2340	0%	4580	4580	0%	3020	3020	0%
ALAO TRA MANGORO	2500	2540	2%	1740	1740	0%	4260	4260	0%	2360	2400	2%
ATSINANANA	2786	2786	0%	2420	2420	0%	4457	4457	0%	2757	2757	0%
ANALANJIROFO	2633	2633	0%	2017	2017	0%	4133	4133	0%	3017	3100	3%
AMORON'I MANIA	2650	2650	0%	2475	2475	0%	4650	4650	0%	2620	2620	0%
HAUTE MATSIATRA	2914	2943	1%	1871	1871	0%	4343	4429	2%	3014	3014	0%
VATOVAVY FITOVINANY	2933	2933	0%	2017	2017	0%	4467	4467	0%	3000	3400	13%
ATSIMO ATSIANANA	3040	3040	0%	2200	2200	0%	4700	4700	0%	2960	2960	0%
IHOROMBE	2983	2983	0%	1900	1900	0%	4200	4200	0%	2467	2467	0%
MENABE	2660	2540	-5%	2080	2400	15%	4020	3940	-2%	2360	2340	-1%
ATSIMO ANDREFANA	3078	3078	0%	2000	2022	1%	4000	3967	-1%	3267	3267	0%
ANDROY	2900	2900	0%	2150	2150	0%	4450	4450	0%	2728	2728	0%
ANOSY	2800	2700	-4%	1800	2000	11%	4300	4300	0%	2500	2500	0%
MOYENNE NATIONALE	2759	2772	0%	2031	2044	1%	4319	4322	0%	2728	2754	1%

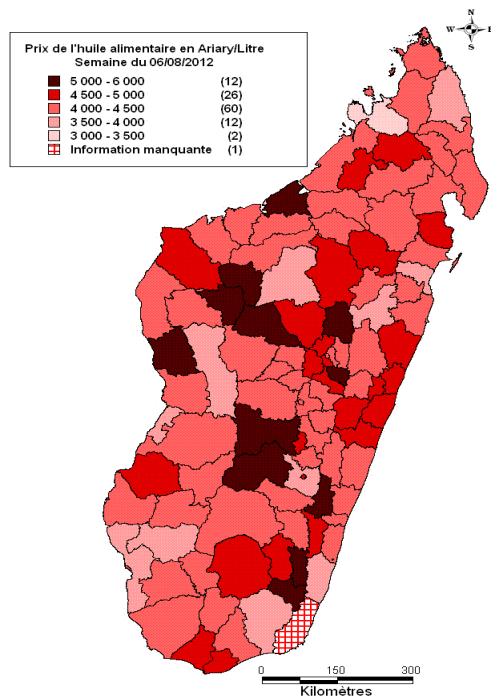
**PRIX DU SUCRE EN ARIARY /Kg
SEMAINE DU 06 – 08 - 2012**



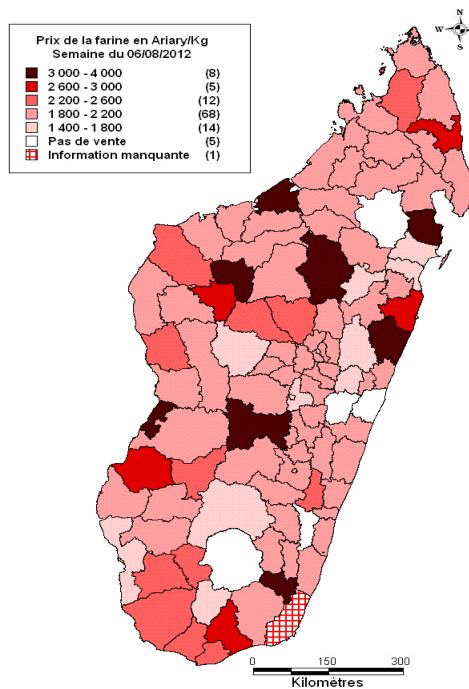
**PRIX DU PETROLE LAMPANT ARIARY /L
SEMAINE DU 06 – 08 - 2012**



**PRIX DE L'HUILE ALIMENTAIRE
EN ARIARY /Kg
SEMAINE DU 06 – 08 - 2012**



**PRIX DE LA FARINE EN ARIARY /Kg
SEMAINE DU 06 – 08 - 2012**



**RELEVÉ DES PRIX DU RIZ LOCAL, DU RIZ IMPORTE ET DU PADDY
PAR PROVINCE, PAR REGION ET PAR DISTRICT
EN ARIARY PAR KILO ET PAR « KAPOKA »
SEMAINE DU 06 AOÛT 2012**

REGIONS	DISTRICT	MARCHE																DECORTIQUEURIE			
		RIZ								MAÏS		MANIOC		Patate douce	PPN				Paddy	Riz blanc	
		GASY		MAKALIOKA		TSIPALA		(Stock Tampon)		Decortique	Grain	Frais	Sec		Sucre	Farine (80%)	Huile (L)	Petrole		kilo	kap
		Kap	kilo	Kap	kilo	Kap	kilo	Kap	kilo	kilo	kilo	kilo	kilo	Kilo	kilo	kilo	litre	litre	kilo	kap	kilo
ANTSIRAINANA	<i>moyenne</i>	319	1134	406	1408	353	1230	383	1340	900	546	633	1200	683	2722	2100	3889	2588	620	300	1048
DIANA	Antsiranana I (CL)	350	1400	400	1400	450	1570	350	1220	1050	600	1000	PV	PV	2500	2000	4000	2700	PV	330	1150
	Antsiranana II	300	1050	550	1930	PV	PV	PV	PV	PV	380	500	PV	PV	2600	1900	4000	2600	PV	280	980
	Ambilobe	350	1220	400	1400	330	1150	400	1400	700	530	500	PV	PV	3000	2200	4200	3000	660	330	1150
	Ambanja	300	1050	PV	PV	350	1220	PV	PV	1050	870	300	PV	PV	2400	2000	3000	2800	PV	PV	PV
	Nosy Be	400	1400	400	1330	PV	PV	PV	PV	1050	700	800	PV	PV	2300	2000	4000	2400	PV	PV	PV
SAVA	Sambava (CL)	300	1050	PV	PV	PV	PV	PV	PV	PV	600	1000	PV	PV	3000	2800	4000	2500	PV	PV	PV
	Voehemar	300	1050	PV	PV	PV	PV	PV	PV	1050	300	1000	PV	1000	2800	2000	3800	2500	PV	PV	PV
	Antalaha	300	1050	PV	PV	PV	PV	400	1400	PV	530	200	PV	250	3000	2000	4000	PV	PV	PV	
	Andapa	270	940	280	980	280	980	PV	PV	500	400	400	1200	800	2900	2000	4000	2200	580	260	910
ANTANANARIVO	<i>moyenne</i>	322	1122	354	1222	338	1178	341	1225	861	588	331	444	441	2562	1818	4469	2392	677	296	1037
ITASY	Hiarinarivo (CL)	300	1050	330	1100	330	1100	PV	PV	800	600	200	300	400	2400	1800	4400	2100	680	300	1050
	Arivonimamo	310	1200	340	1190	300	1000	360	1200	800	550	200	PV	400	2600	1800	4500	2200	680	300	1050
	Soavinandriana	300	1050	PV	PV	PV	PV	PV	PV	900	650	400	500	400	2800	1800	4200	2200	630	270	950
ANALAMANGA	1ère Arrondissement	400	1400	400	1400	370	1300	400	1400	1000	700	700	900	PV	2300	1400	4600	PV	PV	PV	PV
	2ème Arrondissement	360	1250	430	1500	380	1350	250	1200	1000	700	600	500	500	2800	1900	4400	2600	PV	PV	PV
	3ème Arrondissement	330	1150	370	1300	340	1200	340	1200	750	600	300	400	500	2400	1800	4200	2100	PV	PV	PV
	4ème Arrondissement	320	1100	360	1200	320	1150	330	1200	700	600	300	460	350	2400	1700	4000	2000	PV	PV	PV
	5ème Arrondissement	320	1070	350	1200	340	1150	350	1200	900	700	300	600	PV	2600	1400	4600	PV	PV	PV	PV
	6ème Arrondissement	320	1200	380	1300	320	1200	350	1250	700	650	300	500	500	2500	1800	4500	2400	PV	PV	PV
	Moyenne Antananarivo renivohitra	342	1195	382	1317	345	1225	337	1242	842	658	417	560	463	2500	1667	4383	2275	PV	PV	PV
	Antanarivo Atsimodrano	360	1180	370	1280	360	1250	340	1200	800	600	300	500	500	2500	1800	4800	2200	PV	PV	PV
	Antanarivo Avaradrano	320	1120	370	1300	350	1220	350	1260	900	650	300	550	600	2400	1800	4400	2600	PV	PV	PV
	Ambohidratrimo	300	1050	360	1260	PV	PV	PV	PV	800	700	300	500	500	2600	1800	4800	2700	650	300	1050
	Ankazobe	300	1050	PV	PV	PV	PV	PV	PV	450	100	350	300	2600	2200	4800	3000	550	280	980	
	Anjozorobe	250	870	260	910	PV	PV	PV	PV	1000	500	400	200	400	2400	2000	5000	2400	PV	PV	PV
Hanjakandriana	270	950	340	1100	300	1050	320	1120	780	600	400	400	600	2800	1800	4200	2400	PV	PV	PV	
Andramasina	330	1150	340	1200	PV	PV	PV	PV	800	600	300	500	200	2600	1800	5000	2000	PV	300	1050	
VAKINAKARATRA	Antsirabe I (CL)	330	1150	360	1250	340	1200	340	1200	900	550	300	340	600	2500	1700	4400	2000	700	300	1050
	Antsirabe II	360	1250	PV	PV	360	1250	360	1250	850	580	PV	280	300	2600	1700	4400	3000	750	290	1000
	Ambatolampy	330	1150	340	1200	PV	PV	330	1150	850	550	300	400	400	2600	2000	4800	2200	800	300	1000
	Betafo	360	1150	360	1150	360	1150	PV	PV	750	550	200	350	500	2400	1800	4000	2030	670	300	1080
	Antanifotsy	340	1200	350	1260	360	1300	360	1300	900	600	PV	350	400	2500	1800	4000	2600	750	330	1150
	Faratsiho	350	1150	PV	PV	PV	PV	PV	PV	750	600	PV	350	PV	2800	2000	4400	2800	750	300	1100
	Mandoto	300	1050	PV	PV	PV	PV	PV	PV	450	200	300	PV	2800	1800	4000	2400	650	300	1050	
	BONGOLAVA	Tsiroanomandidy (CL)	280	980	320	1120	300	1050	PV	PV	1000	500	400	500	400	2400	1700	4000	2400	650	270
	Fenoarivo Be	300	1050	320	1120	300	1050	PV	PV	1200	400	400	500	500	2800	2500	5400	2800	570	300	1050
MAHAJANGA	<i>moyenne</i>	261	923	270	944	303	1072			898	588	433	700	583	2876	2180	4357	2871	526	265	945
SOFIA	Antsohihy (CL)	250	870	300	1050	280	980	PV	PV	720	640	500	PV	PV	2900	1800	4800	2800	500	280	980
	Bealanana	250	870	270	950	260	910	PV	PV	960	720	600	PV	PV	2800	2000	4600	2800	520	250	870
	Mandritsara	240	840	250	870	PV	PV	PV	PV	390	350	500	700	PV	2800	PV	4200	3000	320	PV	PV
	Hampikony	260	910	280	980	270	940	PV	PV	700	800	500	300	900	2600	2000	4000	2900	500	240	840
	Port-Bergé	300	1050	PV	PV	PV	PV	PV	PV	700	530	500	PV	500	2800	1800	4000	3000	380	PV	PV
	Analalava	250	870	PV	PV	PV	PV	PV	PV	700	630	500	700	PV	3000	2000	4000	2900	PV	PV	PV
	Befandriana Avaratra	220	770	250	870	PV	PV	PV	PV	800	600	600	PV	PV	3000	2000	4000	3000	500	230	800
BOENY	Mahajanga I (CL)	300	1000	PV	PV	350	1200	PV	PV	600	450	500	700	600	2400	1700	3400	2500	PV	PV	PV
	Mahajanga II	300	1200	PV	PV	350	1300	PV	PV	800	400	400	600	400	4000	3000	5400	3000	600	250	1000
	Mitsinjo	280	980	PV	PV	280	980	PV	PV	450	300	500	PV	500	2700	2000	4000	2700	500	PV	PV
	Soalala	220	770	PV	PV	PV	PV	PV	PV	1500	PV	500	PV	PV	2600	1900	4000	2700	PV	PV	PV
	Ambato Boeny	300	1050	PV	PV	320	1120	PV	PV	1200	PV	300	PV	PV	2400	2000	4000	2000	640	280	980
	Narovoay	260	1000	PV	PV	300	1100	PV	PV	1100	500	500	1000	600	2600	1800	4400	3000	600	250	900
BETSIBOKA	Haevatanana (CL)	300	1050	PV	PV	320	1120	PV	PV	1050	700	300	900	PV	2800	1900	3800	2400	PV	PV	PV
	Kandreho	130	450	PV	PV	PV	PV	PV	PV	PV	500	300	PV	PV	3600	3000	5200	3500	PV	PV	PV
	Tsaratana	200	700	PV	PV	PV	PV	PV	PV	700	300	PV	PV	3400	3000	4800	3000	PV	PV	PV	
MELAKY	Maintirano (CL)	330	1150	PV	PV	PV	PV	PV	PV	1120	1000	500	PV	ND	2600	2000	4000	3500	580	340	1190
	Antsalova	300	1050	PV	PV	PV	PV	PV	PV	1120	PV	300	PV	PV	2800	2400	5000	3000	630	PV	PV
	Horafenobe	320	1120	PV	PV	PV	PV	PV	PV	PV	PV	300	PV	PV	2600	2000	4400	3000	620	PV	PV
	Besalampy	260	910	PV	PV	PV	PV	PV	PV	1350	PV	400	PV	PV	3000	2500	4500	2600	580	PV	PV
	Ambatomainy	220	770	PV	PV	PV	PV	PV	PV	900	PV	300	PV	PV	3000	2800	5000	3000	420	PV	PV

REGIONS	DISTRICT	MARCHE																DECORTIQUERIE				
		RIZ								MAÏS		MANIOC		Patate douce	PPN				Paddy	Riz blanc		
		GASY		MAKALIOKA		TSIPALA		(Stock Tampon)		Décortiqué	Grain	Frais	Sec		Sucre	Farine (fls)	Huile (l)	Pétoke		kilo	kap	kilo
		Kap	kilo	Kap	kilo	Kap	kilo	Kap	kilo	kilo	kilo	kilo	kilo	Kilo	kilo	kilo	litre	litre	kilo	kap	kilo	
TOAMASINA	<i>moyenne</i>	348	1219	330	1140	300	1050	358	1231	1103	732	476	850	543	2667	2056	4294	2772	574	286	1000	
ALAOÏTRA MANGORÔ	Ambatondrazaka (CL)	250	870	270	940	PV	PV	PV	PV	750	400	400	PV	400	2500	1800	3900	2600	600	240	840	
	Moramanga	280	1000	320	1100	PV	PV	PV	340	1200	1200	600	400	500	400	2400	1700	4400	2000	500	260	910
	Anosibe An' Ala	300	1050	300	1050	300	1050	PV	PV	1200	400	300	PV	400	2400	1700	4200	2200	500	250	870	
	Amparafaravola	250	870	280	980	PV	PV	PV	PV	750	350	500	PV	500	2600	1700	4000	2400	600	210	730	
	Andilamena	240	840	250	870	PV	PV	PV	PV	600	350	500	PV	PV	2800	1800	4800	2800	520	240	840	
ATSINANANA	Toamasina I (CL)	350	1250	370	1200	PV	PV	350	1100	900	600	PV	1200	PV	2400	2100	3800	2500	PV	PV	PV	
	Toamasina II	380	1300	370	1200	PV	PV	PV	350	1100	PV	900	400	PV	PV	2800	2800	4000	2600	PV	PV	
	Brickaville	350	1200	360	1300	PV	PV	350	1200	PV	1000	600	PV	PV	2600	3200	4700	3000	700	PV	PV	
	Vatomandry	340	1200	340	1200	PV	PV	370	1300	900	480	1000	PV	700	2600	2000	4600	2800	PV	PV	PV	
	Hahanoro	350	1300	370	1300	PV	PV	320	1100	900	500	300	PV	400	2800	PV	4500	3000	PV	PV	PV	
	Antanambao Manampotsy	400	1350	PV	PV	PV	PV	PV	380	1330	1250	800	400	PV	PV	2800	2000	4800	2400	PV	PV	
	Harolambo	400	1400	PV	PV	PV	PV	380	1330	PV	1200	500	PV	PV	3500	PV	4800	3000	600	PV	PV	
ANALANJIROFO	Fenoarivo Atsinana (CL)	320	1120	400	1400	PV	PV	350	1220	1200	600	300	PV	PV	2400	1700	3600	2800	PV	300	1050	
	Vavatenina	350	1220	PV	PV	PV	PV	350	1220	1000	500	200	PV	PV	2600	1800	4000	2400	PV	320	1120	
	Soanierana Ivongo	450	1570	PV	PV	PV	PV	350	1220	1000	870	200	PV	PV	2600	1700	4000	3000	PV	320	1120	
	Sainte Marie	460	1610	PV	PV	PV	PV	370	1300	1500	1000	500	PV	PV	2400	1900	4000	2400	PV	PV	PV	
	Mananara	350	1220	PV	PV	PV	PV	350	1220	1600	870	600	PV	PV	2800	3000	4800	3000	PV	320	1120	
	Haroaantsetra	450	1570	PV	PV	PV	PV	400	1400	1800	1750	1000	PV	1000	3000	2000	4400	5000	PV	400	1400	
FIANARANTSOA	<i>moyenne</i>	329	1149	364	1262	341	1206	363	1279	1027	629	328	535	345	2918	2067	4500	2967	690	314	1096	
AMORON'NI MANIA	Ambositra (CL)	350	1220	370	1300	360	1260	340	1190	1050	600	400	PV	350	2400	1800	4400	2500	PV	350	1220	
	Hanadriana	340	1190	PV	PV	PV	PV	PV	PV	480	300	300	250	2800	2000	4800	3200	PV	PV	PV		
	Ambatofinandrahana	370	1300	PV	PV	370	1300	PV	PV	1050	900	250	500	300	2800	4000	5000	2180	1000	370	1300	
	Fandriana	370	1300	390	1370	370	1300	350	1220	1050	750	400	500	300	2600	2100	4400	2600	PV	PV	PV	
HAUTE MATSIAÏTRA	Fianarantsoa I (CL)	320	1100	400	1400	330	1150	PV	PV	1000	500	300	PV	500	2800	1800	4800	3000	PV	320	1100	
	Isandra	350	1200	PV	PV	360	1300	PV	PV	840	500	200	450	300	3800	1900	4800	2600	600	350	1200	
	Vohibato	330	1160	PV	PV	320	1120	PV	PV	900	640	600	PV	400	2600	1800	4000	3000	680	300	1050	
	Lalangina	340	1200	PV	PV	PV	PV	320	1120	1000	600	300	PV	200	2600	2000	3600	2800	PV	340	1200	
	Ambalavao	300	1050	PV	PV	PV	PV	PV	PV	800	480	150	300	150	2800	1800	4400	2500	700	290	1000	
	Ambohimahasoa	330	1160	PV	PV	PV	PV	PV	PV	550	450	PV	100	3200	2000	4400	3200	650	330	1160		
Ikalamavony	310	1100	PV	PV	310	1100	PV	PV	PV	400	400	200	350	2800	1800	5000	4000	550	290	1000		
VATOVAÏVY FITOVINANY	Manakara (CL)	360	1260	350	1230	PV	PV	380	1330	1200	800	400	700	PV	2600	1900	4400	4000	900	300	1050	
	Vohipeno	350	1230	380	1330	PV	PV	400	1400	1400	800	400	700	PV	2800	2000	4400	4400	800	320	1120	
	Mananjary	350	1200	360	1250	PV	PV	380	1300	1300	800	400	500	800	2800	2000	4000	2800	PV	PV	PV	
	Nosy Varika	300	1050	PV	PV	PV	PV	300	1050	PV	PV	300	PV	200	3000	2000	4800	3000	PV	PV	PV	
	Ikongo	350	1220	PV	PV	PV	PV	PV	PV	900	PV	200	PV	PV	3200	2200	5000	3000	PV	PV	PV	
Ifanadiana	350	1200	360	1260	380	1400	400	1400	900	600	400	600	200	3200	2000	4200	3200	600	PV	PV		
ATSIMO- ATSINANANA	Farafangana (CL)	350	1230	350	1100	PV	PV	400	1500	1100	900	400	400	500	2500	2000	4000	2800	PV	PV	PV	
	Vondrozo	330	1160	PV	PV	PV	PV	PV	PV	PV	400	PV	PV	3200	PV	4800	2400	PV	PV	PV		
	Vangaindrano	380	1350	PV	PV	380	1350	PV	PV	1200	PV	600	800	1000	2500	1800	3700	2600	PV	PV	PV	
	Befotaka	300	1050	PV	PV	PV	PV	PV	PV	600	PV	200	PV	200	4000	3000	6000	4000	PV	PV	PV	
Nidongy Atsimo	300	1050	PV	PV	PV	PV	PV	PV	PV	PV	200	PV	PV	3000	2000	5000	3000	PV	PV	PV		
IHOROMBE	Ihosy (CL)	290	1010	320	1120	320	1120	PV	PV	1000	400	150	PV	200	2800	1700	4000	2600	630	280	980	
	Ivohibe	250	870	PV	PV	PV	PV	PV	PV	1200	PV	200	1000	400	3150	2000	4000	2400	480	240	870	
	Iakora	250	870	PV	PV	250	870	PV	PV	PV	PV	200	PV	200	3000	2000	4600	2400	PV	PV	PV	
TOLIARA	<i>moyenne</i>	347	1203	322	1103	338	1176	384	1362	721	386	380	330	450	2870	2147	4090	2851	593	285	990	
MENABE	Morondava (CL)	300	1050	320	1120	330	1150	PV	PV	1000	400	500	PV	600	2600	3600	3600	2000	500	300	1050	
	Hahabo	270	940	290	1010	290	1010	PV	PV	800	400	400	450	500	2300	2000	4000	2200	500	260	910	
	Miandrivazo	340	1190	PV	PV	PV	PV	PV	PV	350	500	500	400	2600	2000	3600	2500	PV	320	1120		
	Belo Tsiribihina	330	1150	PV	PV	330	1150	PV	PV	800	400	100	PV	1000	2800	1800	4000	2400	500	300	1050	
	Hanja	280	900	280	900	280	900	PV	PV	600	300	300	200	400	2400	2600	4500	2600	PV	260	910	
ATSIMO- ANDREFANA	Toliara I (CL)	350	1200	350	1220	350	1220	360	1350	650	350	600	300	500	2700	1600	3500	2000	PV	PV	PV	
	Toliara II	340	1150	340	1150	340	1150	PV	PV	700	240	500	PV	500	2800	1600	4000	2400	960	320	1120	
	Norombe	320	1130	PV	PV	350	1220	PV	PV	550	190	400	200	ND	2600	1900	4000	3000	PV	200	750	
	Sakaraha	360	1260	350	1220	350	1220	PV	PV	700	380	400	300	400	2800	2000	3800	3000	PV	330	1010	
	Ankazoabo	330	1080	PV	PV	330	1220	PV	PV	650	350	400	200	PV	3000	2000	4000	3500	400	280	1000	
	Beroroha	350	1220	PV	PV	340	1210	PV	PV	750	650	600	500	ND	3400	2200	4000	4000	PV	PV	PV	
	Betioky	350	1220	PV	PV	350	1220	PV	PV	700	600	500	300	ND	3400	2200	4000	4000	PV	PV	PV	
	Ampanihy	350	1220	PV	PV	350	1220	PV	PV	650	320	500	300	ND	3500	2200	4100	3500	PV	PV	PV	
	Benenitra	360	1260	PV	PV	PV	PV	PV	PV	1050	700	500	400	ND	3500	2500	4300	4000	PV	PV	PV	
ANDROY	Ambovombe Androy (CL)	400	1400	PV	PV	400	1400	380	1330	530	320	400	400	400	2800							