



REPOBLIKAN'I MADAGASIKARA
Fitiavana - Tanindrazana – Fandrosoana

OdR



PRIMATURE
Plan d'Action pour le Développement Rural
Secrétariat Permanent
Observatoire du Riz

L'Info Hebdo N°295

Votre résumé d'actualités sur le prix des
principaux PPN à Madagascar

**SITUATION DES PRIX DANS LA SEMAINE
DU 26 AU 30 MARS 2012**

Observatoire du Riz

AU NIVEAU NATIONAL

L'OdR a constaté une stabilité du prix moyen du riz blanc et du paddy au niveau national, ainsi qu'une légère baisse de 2% du prix du riz importé. Par ailleurs, le prix du riz dans la région SAVA a commencé à descendre mais les niveaux de prix demeurent encore élevés.

PRIX DU PADDY : stable au niveau national.

Cette situation est due à l'augmentation de l'offre en paddy. En effet, nous sommes actuellement dans la période de récolte du riz précoce et le début de période de récolte de la grande saison. Beaucoup de paysans commercialisent donc leur paddy à la veille de la fête Pascale. Le cours moyen au niveau national a été autour de **680 Ar** le kilo.

Prix dans les zones productrices : hausse de 10% à Mahabo et baisse respective de 12% et de 14% à Andapa et Marovoay.

Ce bondissement de prix survenu à Mahabo résulte d'un épuisement des riz de contre saison ou « vary aloha ». Le marché attend la récolte du « vary asara ». Quant aux chutes des prix, elles sont liées à :

- pour Andapa : une offre importante consécutive au début de récolte du riz irrigué de seconde saison ou « vary asara » ;
- pour Marovoay : une offre importante à l'issue de la récolte du riz pluvial et du « vary asara ».

Tableau n°1 : Evolution du prix du paddy en zones productrices

	2011			2012		
	21/03/2011	28/03/2011	EVOLUTION	19/03/2012	26/03/2012	EVOLUTION
Mahabo	400	400	0%	500	550	10%
Miarinarivo	680	670	-1%	670	680	1%
Bealanana	580	580	0%	480	480	0%
Amparafaravola	800	800	0%	700	700	0%
Andapa	660	660	0%	1140	1000	-12%
Marovoay	750	800	7%	700	600	-14%
Moyenne nationale	670	666	-1%	676	679	1%

PRIX DU RIZ BLANC : stable pour le riz local et en légère baisse pour le riz importé.

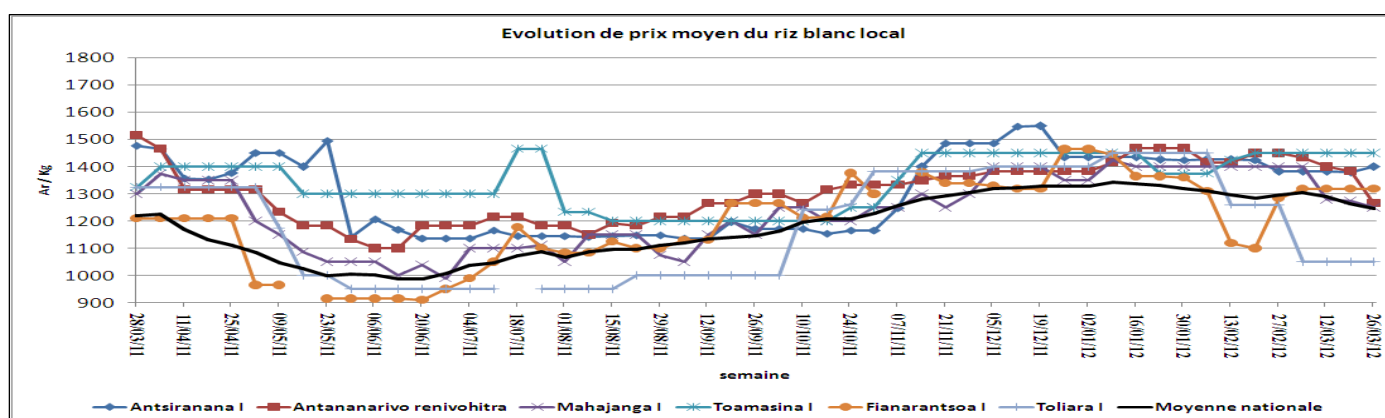
En effet, une quantité plus importante de riz a été écoulee, consécutivement à (i) l'arrivée progressive de la grande récolte dans certaines régions et à (ii) la poursuite du déstockage opéré par le collecteurs en vue de la préparation de la prochaine campagne de collecte.

Le cours moyen national a été de : **1241 Ar** pour le « vary gasy », **1288 Ar** pour le « makalioka », **1215 Ar** pour le « tsipala » et **1300 Ar** pour le « riz importé ».

Prix dans les grandes villes : baisse du prix du riz à Antananarivo Renivohitra.

Globalement, le prix est resté ferme dans toutes les grandes villes sauf dans la capitale où la baisse est liée à une augmentation du nombre de vendeurs.

Tableau n°2 : Récapitulatif des prix moyens du riz blanc et évolution des prix dans les six grandes villes (En Ariary/kg) (PV =pas de vente).



	19/03/2012					26/03/2012					EVOLUTIONS				
	Vary gasy	Makalioka	Tsipala	Moyenne Riz blanc local	Riz importé	Vary gasy	Makalioka	Tsipala	Moyenne Riz blanc local	Riz importé	Vary gasy	Makalioka	Tsipala	Moyenne Riz blanc local	Riz importé
Antsiranana I	1360	1400	PV	1380	1400	1400	1400	PV	1400	1400	3%	0%		1%	0%
Antananarivo renivohitra	1350	1500	1300	1383	1350	1200	1400	1200	1267	1300	-11%	-7%	-8%	-8%	-4%
Mahajanga I	1200	PV	1350	1275	PV	1200	PV	1300	1250	PV	0%	0%	-4%	-2%	
Toamasina I	1500	1400	PV	1450	1300	1500	1400	PV	1450	1300	0%	0%		0%	0%
Fianarantsoa I	1230	1500	1230	1320	PV	1230	1500	1230	1320	PV	0%	0%	0%	0%	
Toliara I	1050	PV	1050	1050	1250	1050	PV	1050	1050	1250	0%	0%	0%	0%	0%
Moyenne nationale	1245	1302	1219	1264	1325	1241	1288	1215	1248	1300	0%	-1%	0%	-1%	-2%

AU NIVEAU REGIONAL ET DISTRICT**POUR LE PADDY****Par région (voir tableau n°3)****Ecart de prix important entre les régions.**

La vente de paddy au niveau de la décortiquerie a été observée auprès de 15 régions. Le prix moyen régional du kilo de paddy a été compris entre **550 Ar (région Menabe)** et **1000 Ar (région SAVA)**.

Accroissement respectif de 10% et de 9% des prix à Menabe et Haute Matsiatra.

Pour Menabe, la hausse s'explique par une baisse de l'offre auprès de la décortiquerie, surtout dans le district de Mahabo. Pour la Haute Matsiatra, les pluies ont rendu difficile le séchage du paddy récemment récolté.

Baisse substantielle de 12% des prix dans la Région SAVA.

Les difficultés d'approvisionnement ont été atténuées avec l'arrivée de bateaux de transport de riz. Cependant, les niveaux de prix restent élevés.

Tableau n°3: Evolution moyenne des prix du paddy en Ariary/kilo

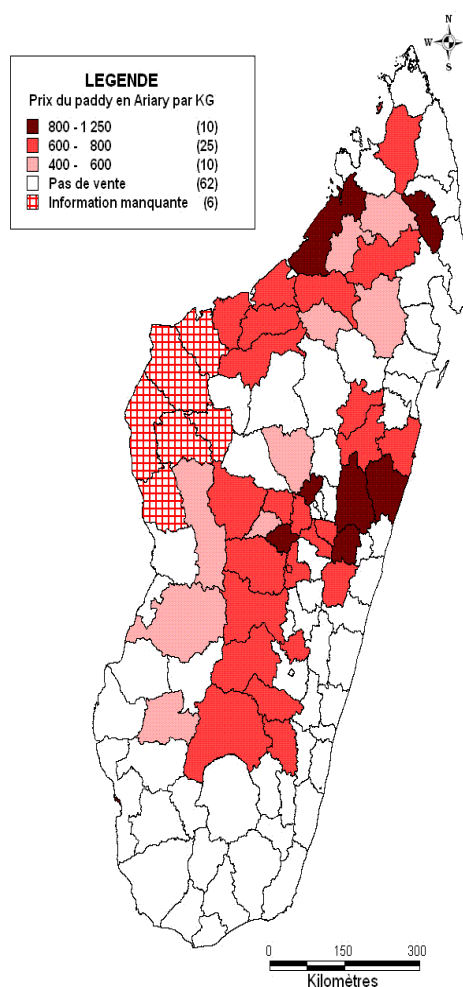
REGIONS	2011			2012		
	21/03/2011	28/03/2011	EVOLUTION	19/03/2012	26/03/2012	EVOLUTION
MENABE	475	450	-5%	500	550	10%
HAUTE MATSIATRA	590	550	-7%	595	646	9%
VAKINANKARATRA	712	686	-4%	653	672	3%
ITASY	693	683	-1%	620	623	1%
SOPIA	608	608	0%	614	615	0%
DIANA	830	830	0%	660	660	0%
ANALAMANGA	650	650	0%	700	700	0%
BOENY	775	793	2%	680	680	0%
ATSINANANA	950	950	0%	738	738	0%
AMORON'I MANIA	600	PV		645	645	0%
ATSIMO ANDREFANA	400	400	0%	700	700	0%
ALAOIRA MANGORO	817	833	2%	855	843	-1%
IHOROMBE	470	425	-10%	650	635	-2%
BONGOLAVA	700	620	-11%	620	600	-3%
SAVA	660	660	0%	1140	1000	-12%
MELAKY	PV	PV		500	ND	
MOYENNE NATIONALE	670	666	-1%	676	679	1%

Par district**Dix (10) districts ont affiché un prix moyen par kilogrammes supérieur ou égal à 800 Ar contre neuf (09) la semaine dernière.**

Ces districts sont : Andapa, Ambohidratrimo, Faratsiho, Analalava, Moramanga, Anosibe An'Ala, Toamasina I, Brickaville, Toliara II et Vohibato.

Le District de Vohibato a affiché un prix supérieur ou égal à 800 Ar cette semaine.

**PRIX DU PADDY EN ARIARY PAR KILO
SEMAINE DU 26 - 03 - 2012**



LEGENDES	
[Rouge foncé]	baisse des prix
[Rouge]	stabilité des prix
[Rose]	évolution des prix entre [3%;5%[
[Blanc]	augmentation >=5%
[Gris à carreaux]	PV pas de ventes

POUR LE RIZ BLANC LOCAL

Par région (voir tableau n°4) :

En moyenne régionale : constat de stabilité et de baisse de prix.

Cette situation favorable provient de l'offre importante issue du début de la grande récolte dans certaines zones ainsi que la poursuite de la récolte du riz pluvial.

Ecart de prix moyen important entre les régions : entre 1035 Ar (Sofia) et 1769 Ar (SAVA).

Le prix le plus bas observé à Sofia est consécutif à (i) l'arrivée de la récolte du « vary asara » ou riz irrigué 2^{ème} saison et à (ii) la poursuite de la récolte du riz pluvial.

La région SAVA a encore enregistré le prix moyen le plus élevé malgré une baisse de **11%**. En effet, les difficultés liées à l'approvisionnement et au coût de transport élevé persistent.

Baisse de prix à Betsiboka et SAVA (-11%), à Bongolava (-7%) et dans l'Alaotra Mangoro (-4%).

Cette baisse s'explique par :

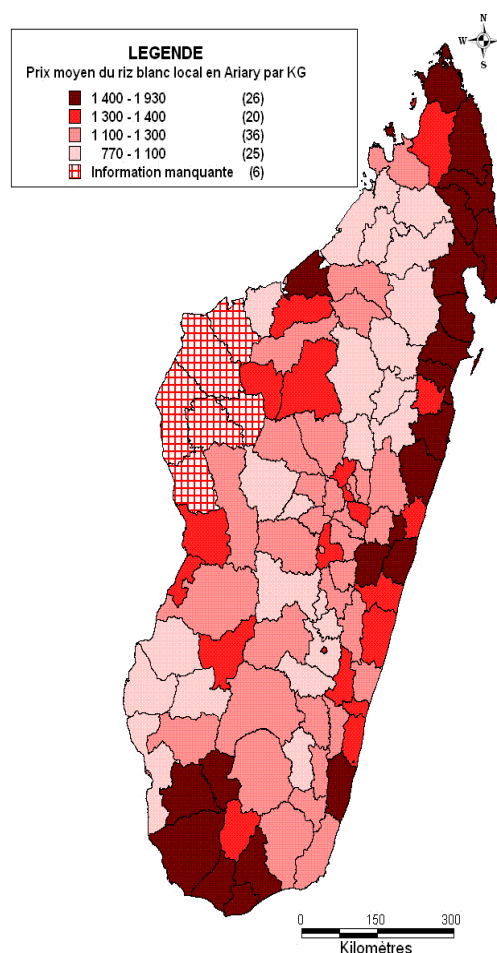
- Pour Betsiboka : le début de la récolte du riz pluvial et du « vary asara » ;
- Pour Bongolava : l'abondance du riz vendu en raison de l'ouverture de la route desservant les grands marchés des districts ;
- Pour Alaotra Mangoro: l'abondance de « vary vao » commercialisé sur les marchés.

Par district

Prix moyen par kilogrammes supérieur ou égal à 1400Ar dans 26 districts comme la semaine dernière

Ces districts sont : Antsiranana, Antsiranana II, Nosy Be, Sambava, Antalaha, Vohemar, Andapa, Mahajanga II, Toamasina I, Toamasina II, Brickaville, Mahanoro, Antanambao Manampotsy, Marolambo, Fenoarivo Atsinanana, Soanierana Ivongo, Sainte Marie, Mananara, Maroantsetra, Vangaindrano, Betioky, Ampanihy, Benenitra, Ambovombe, Beloha et Tsihombe.

PRIX DU RIZ BLANC LOCAL EN ARIARY PAR KILO



SEMAINE DU 26 – 03 - 2012

Tableau n°4: Evolution des prix moyens du riz blanc local en Ariary par kilo par rapport à la semaine passée :

REGIONS	Moyenne Riz blanc local			Vary gasy			Makalioka			Tsipala		
	19/03/2012	26/03/2012	Evolution	19/03/2012	26/03/2012	Evolution	19/03/2012	26/03/2012	Evolution	19/03/2012	26/03/2012	Evolution
MENABE	1175	1259	7%	1135	1208	6%	1190	1310	10%	1210	1273	5%
AMORON'I MANIA	1035	1062	3%	1024	1050	3%	1225	1225	0%	1097	1097	0%
ITASY	1124	1147	2%	1050	1083	3%	1335	1335	0%	1100	1150	5%
VATOVAVY FITOVINANY	1284	1300	1%	1266	1280	1%	1305	1308	0%	1330	1225	-8%
HAUTE MATSIATRA	1054	1064	1%	1024	1044	2%	1500	1500	0%	1110	1077	-3%
BOENY	1227	1236	1%	1208	1216	1%	PV	PV		1206	1220	1%
DIANA	1415	1423	1%	1440	1450	1%	1485	1490	0%	1290	1300	1%
ANALANJIROFO	1626	1634	1%	1616	1613	0%	1550	1497	-3%	PV	PV	
VAKINANKARATRA	1211	1216	0%	1150	1159	1%	1333	1283	-4%	1240	1275	3%
ANOSY	1220	1223	0%	1220	1213	-1%	PV	PV		PV	1220	
IHOROMBE	1111	1114	0%	1085	1097	1%	PV	PV		1138	1138	0%
SOFIGA	1034	1035	0%	1016	1020	0%	1078	1075	0%	1015	1015	0%
ATSIMO ANDREFANA	1198	1199	0%	1166	1168	0%	1057	1058	0%	1179	1179	0%
ANDROY	1383	1383	0%	1383	1383	0%	PV	PV		1400	1400	0%
ATSIMO ATSIANANA	1297	1296	0%	1293	1296	0%	1300	1300	0%	1600	1600	0%
ANALAMANGA	1270	1255	-1%	1211	1192	-2%	1364	1350	-1%	1315	1290	-2%
ATSIANANA	1500	1471	-2%	1500	1471	-2%	1460	1460	0%	PV	PV	
ALAOIRA MANGORO	1100	1055	-4%	1058	1002	-5%	1142	1108	-3%	PV	PV	
BONGOLAVA	1257	1163	-7%	1210	1140	-6%	1330	1120	-16%	1330	1120	-16%
BETSIBOKA	1377	1232	-11%	1330	1180	-11%	PV	PV		1470	1470	0%
SAVA	1994	1769	-11%	1985	1760	-11%	1855	1790	-4%	1890	1820	-4%
MELAKY	1133	ND		1133	ND		PV	ND		PV	ND	
MOYENNE NATIONALE	1264	1248	-1%	1245	1241	0%	1302	1288	-1%	1219	1215	0%

LEGENDES	
	baisse des prix
	stabilité des prix
	légère hausse des prix
	évolution des prix entre [3%;5%[
	augmentation >=5%
PV	pas de ventes
ND	données non disponibles

POUR LE RIZ IMPORTE

Par région (voir tableau N°5)

La transaction de riz importé a augmenté cette semaine. Elle a eu lieu dans 16 Régions parmi les 21 observées. Ce riz a été commercialisé dans le littoral Est, la partie nord, les Hautes Terres et la partie Sud. Les districts d'Analalava (Région Sofia) et le district de Miandrivazo (Région Menabe) ont également enregistré une vente durant la semaine observée en raison de la rareté du riz du riz local vendu.

Les prix ont varié de 1050 Ar (Amaron'i Mania) à 1400 Ar (Atsimo Atsinanana, Androy et SAVA).

En général, la stabilité du prix riz importé est liée à une quantité importante de riz local récolté dans la plupart des régions.

Les prix sont restés élevés, voire en hausse, dans les régions éloignées ayant des difficultés d'approvisionnement.

Baisse importante du prix moyen dans la Région SAVA (-22%).

Les efforts d'approvisionnement ont contribué à faire baisser les prix dans cette région. Cependant, ce niveau de prix reste encore très élevé par rapport à la moyenne nationale.

Tableau n°5 : Evolution des prix moyens du riz importé en Ariary/Kilo :

REGIONS	2011			2012		
	21/03/2011	28/03/2011	EVOLUTION	19/03/2012	26/03/2012	EVOLUTION
ATSIMO ATSIANANA	1200	1200	0%	1350	1400	4%
SOFIA	PV	PV		1220	1230	1%
ATSIMO ANDREFANA	1399	1399	0%	1337	1338	0%
DIANA	1278	1278	0%	1400	1400	0%
ITASY	900	900	0%	1200	1200	0%
AMORON'I MANIA	1075	1050	-2%	1050	1050	0%
VATOVAVY FITOVINANY	1336	1346	1%	1348	1348	0%
ANDROY	1400	1286	-8%	1400	1400	0%
ATSIANANA	1100	1033	-6%	1286	1276	-1%
ANALAMANGA	1242	1242	0%	1258	1244	-1%
VAKINANKARATRA	1216	1242	2%	1250	1233	-1%
ANALANJIROFO	1237	1253	1%	1373	1353	-1%
ALAO TRA MANGORO	1228	1230	0%	1230	1210	-2%
ANOSY	PV	PV		1310	1280	-2%
SAVA	1225	1225	0%	1785	1400	-22%
MENABE	PV	PV		PV	1300	
MOYENNE NATIONALE	1234	1224	-1%	1325	1300	-2%

LEGENDES	
	baisse des prix
	stabilité des prix
	évolution des prix entre [3%;5%[
PV	pas de ventes

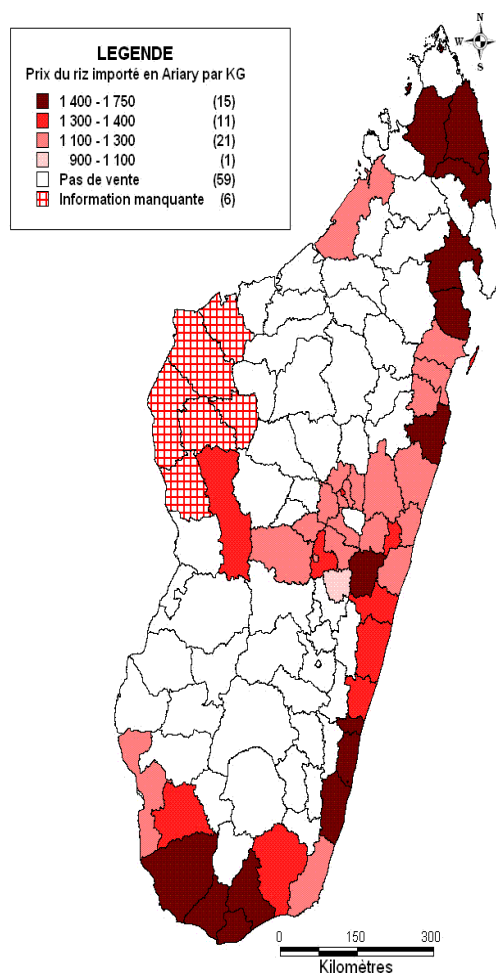
Par district

Seul le district de Mananara Nord (région Analanjirofo) a enregistré un prix au kilo supérieur ou égal à 1700 Ar.

15 districts ont affiché un prix au kilo \geq 1400 Ar.

Ces districts sont : Antsiranana I, Ambilobe, Sambava, Vohemar, Toamasina II, Marolambo, Mananara, Maroantsetra, Vohipeno, Farafangana, Vangaindrano, Ampanihy, Ambovombe, Beloha et Tsihombe.

**PRIX DU RIZ IMPORTE EN ARIARY PAR KILO
SEMAINE DU 26 - 03 - 2012**



POUR LE SUCRE, LA FARINE, L'HUILE EN VRAC ET LE PETROLE LAMPANT

Au niveau national

Nous avons constaté une stabilité des prix moyens pour l'huile alimentaire. Le prix du pétrole lampant, du sucre et de la farine ont été par contre en légère augmentation. Ces variations ont été en moyenne, de :

- o +1% pour le sucre et la farine ;
- o +2% pour le pétrole.

Les cours moyens ont été de :

- o 2850 Ar/Kg pour le sucre ;
- o 2060 Ar/Kg pour la farine ;
- o 4380 Ar/L pour l'huile en vrac ;
- o 2600 Ar/L pour le pétrole lampant.

Au niveau Régional (voir tableau n°6)

Nous avons enregistré une hausse de prix dans les régions :

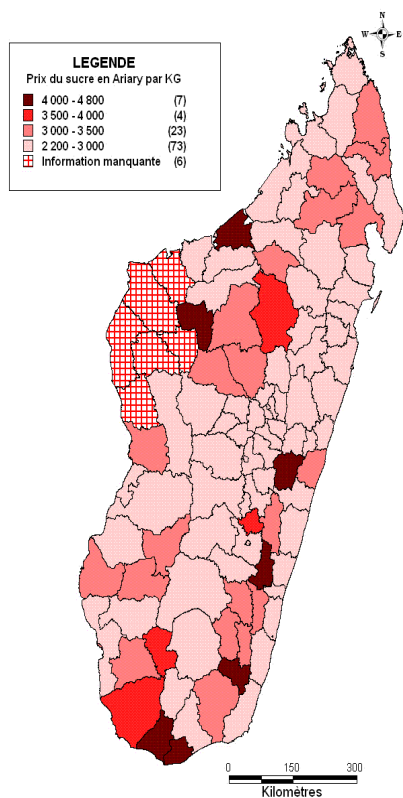
- o SAVA et Anosy pour le sucre ;
- o SAVA et Boeny pour la farine ;
- o Vatovavy Fitovinany pour l'huile alimentaire en vrac ;
- o Analanjirofo, Vatovavy Fitovinany, Menabe et Androy pour le pétrole lampant.

Une baisse de 6% du prix de l'huile alimentaire en vrac a été enregistrée dans la Région Bongolava.

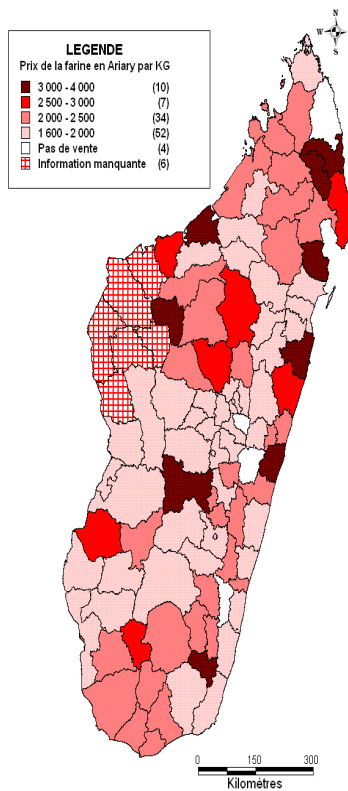
Tableau n°6: Evolution moyenne des prix du sucre, de la farine, de l'huile en vrac et du pétrole

REGIONS	SUCRE (Ar /Kg)			FARINE (Ar /Kg)			HUILE EN VRAC (Ar /L)			PETROLE (Ar /L)		
	19/03/2012	26/03/2012	EVOLUTION	19/03/2012	26/03/2012	EVOLUTION	19/03/2012	26/03/2012	EVOLUTION	19/03/2012	26/03/2012	EVOLUTION
DIANA	2280	2380	4%	1970	1960	-1%	3720	3760	1%	2510	2510	0%
SAVA	2650	2900	9%	2050	2867	40%	4300	4325	1%	2433	2433	0%
ITASY	2600	2633	1%	1767	1767	0%	4367	4467	2%	2300	2300	0%
ANALAMANGA	2588	2588	0%	1857	1857	0%	4763	4763	0%	2276	2276	0%
VAKINANKARATRA	2543	2600	2%	1700	1714	1%	4343	4357	0%	2494	2591	4%
BONGOLAVA	2750	2750	0%	1850	1850	0%	4800	4500	-6%	2500	2535	1%
SOFIA	2871	2871	0%	1914	1914	0%	4329	4329	0%	2514	2514	0%
BOENY	2840	2840	0%	1980	2200	11%	4300	4300	0%	2820	2840	1%
BETSIBOKA	3917	3817	-3%	2867	2900	1%	5000	4800	-4%	3333	3200	-4%
MELAKY	2720	ND		2220	ND		4780	ND		2700	ND	
ALAOTRA MANGORO	2480	2480	0%	1740	1740	0%	4400	4380	0%	2240	2240	0%
ATSINANANA	2900	2900	0%	2800	2800	0%	4443	4443	0%	2843	2843	0%
ANALANJIROFO	2560	2650	4%	2000	2000	0%	4080	4067	0%	2580	2940	14%
AMORON'I MANIA	2650	2650	0%	2450	2450	0%	4650	4750	2%	2510	2560	2%
HAUTE MATSIATRA	2900	2914	0%	1843	1843	0%	4343	4343	0%	2771	2771	0%
VATOVAVY FITOVINANY	3033	3133	3%	2100	2033	-3%	4333	4583	6%	2383	2800	17%
ATSIMO ATSINANANA	3040	3040	0%	2150	2150	0%	5240	5040	-4%	2660	2540	-5%
IHOROMBE	2800	2917	4%	1850	1900	3%	4300	4200	-2%	2500	2467	-1%
MENABE	2775	2825	2%	1800	1800	0%	4050	4050	0%	2300	2525	10%
ATSIMO ANDREFANA	3133	3133	0%	2022	2022	0%	4067	4067	0%	2467	2467	0%
ANDROY	3250	3250	0%	2100	2100	0%	4500	4500	0%	2500	2800	12%
ANOSY	2700	2867	6%	1800	1867	4%	4000	4167	4%	2800	2733	-2%
MOYENNE NATIONALE	2810	2850	1%	2037	2059	1%	4398	4379	0%	2551	2605	2%

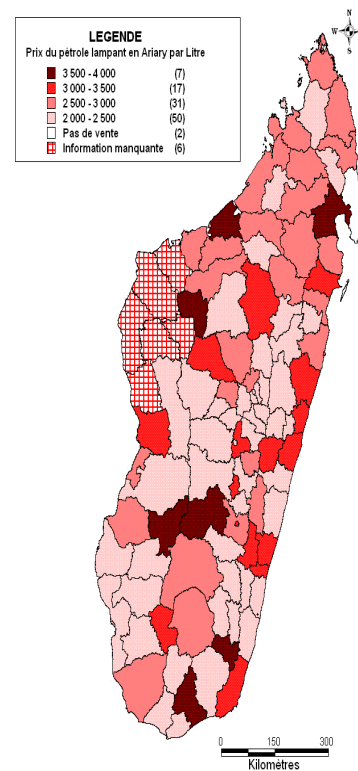
**PRIX DU SUCRE EN ARIARY PAR KILO
SEMAINE DU 26 - 03 – 2012**



**PRIX DE LA FARINE EN ARIARY PAR KILO
SEMAINE DU 26 - 03 – 2012**



**PRIX DU PETROLE LAMPANT ARIARY
PAR LITRE SEMAINE DU 26- 03 – 2012**



**RELEVÉ DES PRIX DU RIZ LOCAL, DU RIZ IMPORTE ET DU PADDY
PAR PROVINCE, PAR REGION ET PAR DISTRICT
EN ARIARY PAR KILO ET PAR « KAPOKA »
SEMAINE DU 26 MARS 2012**

REGIONS	DISTRICT	TSENA																FITOTOAM-BARY		
		VARY								KATSAKA		MANGAHAZO		PPN				Akotry	Fotsim-bary	
		GASY		MAKALIOKA		TSIPALA		(Stock Tampon)		Voatoto	Vaingany	Lena	Maina	Siramanany	Farine (Bak)	Milenaika (L)	Sotika		kilo	kap
		Kap	kilo	Kap	kilo	Kap	kilo	Kap	kilo	kilo	kilo	kilo	kilo	kilo	kilo	litre	litre	kilo	kap	kilo
ANTSIRANANA	<i>moyenne</i>	453	1588	453	1590	445	1560	420	1400	1022	729	656	1525	2611	2300	4011	2481	830	418	1463
DIANA	Antsiranana I (CL)	400	1400	400	1400	PV	PV	400	1400	1050	530	1000	1000	2200	2000	3800	2550	PV	430	1500
	Antsiranana II	420	1470	PV	PV	PV	PV	PV	PV	1050	530	500	PV	2600	1800	4000	2600	PV	400	1400
	Ambilobe	400	1400	PV	PV	370	1300	400	1400	700	530	500	PV	2400	2000	4000	2200	660	350	1230
	Ambanja	350	1230	PV	PV	PV	PV	PV	PV	1050	880	300	400	2400	2000	3000	2800	PV	PV	PV
	Nosy Be	500	1750	450	1580	PV	PV	PV	PV	1050	700	1000	3500	2300	2000	4000	2400	PV	PV	PV
SAVA	Sambava (CL)	500	1750	PV	PV	PV	PV	400	1400	PV	PV	1000	PV	3000	3000	4500	2500	PV	PV	PV
	Vohemar	460	1610	PV	PV	PV	PV	400	1400	PV	PV	1000	PV	3000	PV	4000	2500	PV	PV	PV
	Antalaha	550	1930	PV	PV	PV	PV	500	PV	PV	1050	200	PV	2800	2600	4400	PV	PV	PV	PV
	Andapa	500	1750	510	1790	520	1820	PV	PV	1230	880	400	1200	2800	3000	4400	2300	1000	490	1720
AITANANARIVO	<i>moyenne</i>	333	1159	379	1315	359	1244	356	1235	859	573	309	422	2615	1789	4550	2416	662	299	1052
ITASY	Miarinarivo (CL)	340	1100	360	1200	360	1200	PV	PV	800	600	300	450	2500	1700	4400	2500	680	290	1000
	Arivonimamo	330	1100	420	1470	330	1100	360	1200	800	550	200	450	2600	1800	4800	2200	650	270	950
	Soavinandriana	300	1050	PV	PV	PV	PV	PV	PV	900	300	400	500	2800	1800	4200	2200	540	230	820
ANALAMANGA	Antananarivo renivohitra (CL)	340	1200	400	1400	340	1200	370	1300	1000	800	500	450	2200	1600	4200	2160	PV	PV	PV
	Antanarivo Atsimodrano	390	1350	400	1400	386	1350	357	1250	1000	850	300	600	2400	1600	5200	2200	PV	PV	PV
	Antanarivo Avaradrano	350	1230	400	1400	360	1260	360	1260	900	750	300	500	2500	1800	4400	2200	PV	PV	PV
	Ambohidratrimo	320	1120	430	1500	PV	PV	350	1250	900	800	300	400	2800	1800	4800	2500	900	310	1100
	Ankazobe	350	1220	PV	PV	PV	PV	PV	PV	PV	300	100	400	3200	2500	4800	2500	500	300	1050
	Anjozorobe	250	875	300	1050	PV	PV	PV	PV	1000	500	400	500	2400	2000	5000	2400	PV	PV	PV
	Manjakandriana	350	1220	370	1300	PV	PV	331	1160	750	550	300	500	2400	1700	4200	2250	PV	PV	PV
	Andramasina	370	1320	400	1400	380	1350	PV	PV	850	650	300	450	2800	PV	5500	2000	700	PV	PV
YAKINAKARATRA	Antsirabe I (CL)	330	1150	390	1350	360	1250	360	1250	900	600	300	300	2500	1700	4800	2000	700	310	1100
	Antsirabe II	360	1250	PV	PV	400	1400	380	1300	800	600	PV	350	2400	1700	4400	3000	600	310	1100
	Ambatolampy	360	1250	PV	PV	PV	PV	360	1250	800	600	300	450	2800	1800	4800	2200	650	340	1200
	Betafo	320	1080	390	1350	370	1300	360	1250	900	600	200	380	2400	1600	4000	2340	650	280	980
	Antanifotsy	300	1050	350	1150	340	1150	330	1100	600	550	350	300	2500	1800	4100	2400	PV	300	1100
	Faratsiho	350	1280	PV	PV	PV	PV	350	1250	800	560	460	350	2800	1800	4400	2400	830	340	1150
	Mandoto	300	1050	PV	PV	PV	PV	PV	PV	PV	400	150	300	2800	1600	4000	3800	600	300	1050
BONGOLAYA	Tsiroanomandidy (CL)	300	1050	320	1120	320	1120	PV	PV	900	500	400	400	2500	1700	3800	2070	600	310	1080
	Fenoarivo Be	350	1230	PV	PV	PV	PV	PV	PV	PV	400	PV	400	3000	2000	5200	3000	PV	PV	PV
MAHAJANGA	<i>moyenne</i>	319	1117	308	1075	339	1197	350	1230	755	558	476	794	3050	2207	4413	2760	638	296	1046
SOFIA	Antsohihy (CL)	300	1050	320	1120	300	1050	PV	PV	720	640	500	PV	2900	1800	4800	2400	500	280	980
	Bealanana	260	910	300	1050	280	980	PV	PV	560	480	500	PV	3000	2000	4600	2600	480	280	980
	Mandritsara	260	910	PV	PV	PV	PV	PV	PV	630	560	500	PV	2800	2000	4400	2600	580	260	910
	Mampikony	350	1220	340	1190	PV	PV	PV	PV	900	800	800	PV	3000	1800	4500	2000	550	280	980
	Port-Bergé	320	1120	PV	PV	PV	PV	PV	PV	1050	525	500	600	2800	1800	4000	2800	692	PV	PV
	Anlalava	300	1050	PV	PV	PV	PV	350	1230	800	350	500	750	2600	2000	4000	2600	850	350	1220
	Befandriana Avaratra	250	880	270	940	PV	PV	PV	PV	800	600	600	PV	3000	2000	4000	2600	650	270	950
BOENY	Mahajanga I (CL)	380	1200	PV	PV	400	1300	PV	PV	600	450	500	800	2500	1700	3800	2500	PV	PV	PV
	Mahajanga II	400	1400	PV	PV	PV	PV	PV	PV	PV	500	PV	800	4000	3000	5000	4000	700	350	1200
	Mitsinjo	270	950	PV	PV	270	950	PV	PV	450	300	560	PV	2600	2500	4500	2600	700	PV	PV
	Ambato Boeny	350	1230	PV	PV	350	1230	PV	PV	600	PV	200	PV	2600	2200	4200	2600	720	340	1190
	Marovoay	340	1300	PV	PV	350	1400	PV	PV	900	500	500	1000	2500	1600	4000	2500	600	250	1000
BETSIBOKA	Maevatanana (CL)	330	1160	PV	PV	420	1470	PV	PV	1050	700	400	600	3150	2000	4000	2400	PV	PV	PV
	Kandreho	380	1330	PV	PV	PV	PV	PV	PV	PV	700	300	900	4800	3800	6000	3800	PV	PV	PV
	Tsaratanana	300	1050	PV	PV	PV	PV	PV	PV	PV	700	300	900	3500	2900	4400	3400	PV	PV	PV

REGIONS	DISTRICT	TSENA																FITOAM-BARY		
		VARY								KATSAKA		MANGAZAZO		PPN						
		GASY		MAKALIOKA		TSIPALA		(Stock Tampon)		Voatoto	Vaingany	Lena	Maina	Sitanany	Farine (Bt)	Rizika (/)	Solika	Akotry	Fotsim-bary	
		Kap	kilo	Kap	kilo	Kap	kilo	Kap	kilo	kilo	kilo	kilo	kilo	kilo	kilo	litre	litre	kilo	kap	kilo
TOAMASINA	<i>moyenne</i>	393	1388	379	1333			365	1298	1102	754	505	563	2700	2206	4300	2694	790	349	1236
ALAOIRA MANGORO	Ambatondrazaka (CL)	260	910	300	1050	PV	PV	PV	PV	900	450	400	500	2400	1700	4100	2200	620	240	840
	Horamanga	300	1100	350	1200	PV	PV	360	1200	1200	800	400	550	2600	1600	4600	2000	1250	330	1250
	Anosibe An'Ala	360	1260	360	1260	PV	PV	350	1220	1200	600	500	PV	2400	1800	4600	2000	800	PV	PV
	Amparafaravola	250	870	300	1050	PV	PV	PV	PV	750	600	500	400	2400	1800	4000	2400	700	240	840
	Andilamena	250	870	280	980	PV	PV	PV	PV	900	600	600	PV	2600	1800	4600	2600	PV	260	910
ATSINANANA	Toamasina I (CL)	450	1500	430	1400	PV	PV	340	1300	1000	700	PV	800	2400	3000	3800	2500	800	350	1200
	Toamasina II	450	1600	400	1500	PV	PV	380	1400	600	1100	400	PV	2800	3600	4000	2600	700	PV	PV
	Brickaville	350	1300	450	1600	PV	PV	320	1200	PV	PV	PV	PV	2800	2800	4600	3000	800	310	1100
	Vatomandry	390	1400	380	1300	PV	PV	340	1200	900	480	1000	PV	2400	2000	4400	3400	PV	PV	PV
	Mahanoro	400	1500	400	1500	PV	PV	320	1100	900	600	300	PV	3100	3400	4700	3000	PV	PV	PV
	Antanambao Manampotsy	400	1400	PV	PV	PV	PV	380	1330	1250	1100	400	PV	2800	2000	4800	2400	PV	PV	PV
	Harolambo	450	1600	PV	PV	PV	PV	370	1400	PV	PV	400	PV	4000	PV	4800	3000	650	320	1200
ANALANJIROFO	Fenoarivo Atsinanana (CL)	380	1330	450	1580	PV	PV	350	1220	1200	800	400	PV	2400	1600	3800	2800	PV	360	1260
	Vavatenina	380	1330	380	1330	PV	PV	350	1220	1400	600	PV	PV	2600	1700	3800	2400	PV	360	1260
	Soanierana Ivongo	450	1580	450	1580	PV	PV	350	1230	1230	880	180	PV	2600	1800	4000	3000	PV	420	1470
	Sainte Marie	450	1580	PV	PV	PV	PV	370	1300	1500	1200	500	PV	2500	1900	4000	PV	PV	PV	
	Hananara	550	1930	PV	PV	PV	PV	500	1750	1600	800	600	PV	2800	3000	4800	2500	PV	500	1750
	Haruantsetra	550	1930	PV	PV	PV	PV	400	1400	PV	PV	1000	PV	3000	2000	4000	4000	PV	500	1750
	<i>moyenne</i>	330	1158	376	1311	331	1162	377	1320	997	676	308	463	2950	2050	4588	2662	643	304	1060
AMORONI MANIA	Ambositra (CL)	320	1120	340	1190	340	1190	PV	PV	1200	680	300	PV	2400	1700	4400	2400	PV	320	1120
	Hanadiana	280	980	PV	PV	PV	PV	PV	PV	600	350	300	2800	2000	5200	3200	PV	PV	PV	
	Ambatofinandrahana	240	840	PV	PV	240	840	PV	PV	600	450	150	200	2800	4000	5000	2040	645	240	840
	Fandriana	360	1260	360	1260	360	1260	300	1050	900	750	400	500	2600	2100	4400	2600	PV	PV	
HAUTE MATSIATRA	Fianarantsoa I (CL)	350	1230	450	1500	350	1230	PV	PV	1000	600	250	350	2700	1800	4800	3000	PV	350	1220
	Isandra	250	880	PV	PV	280	980	PV	PV	550	200	PV	3200	1900	4800	2600	500	250	880	
	Vohibato	290	1020	PV	PV	290	1020	PV	PV	640	500	300	2600	1800	4000	3000	850	260	910	
	Lalangina	300	1050	PV	PV	PV	PV	PV	PV	1200	600	300	PV	2700	1800	4000	2600	PV	PV	
	Ambalavao	300	1050	PV	PV	PV	PV	PV	PV	750	450	100	300	2800	1800	4400	2200	680	290	1010
	Ambohimahaso	280	980	PV	PV	PV	PV	PV	PV	800	700	500	PV	3600	2000	4000	2000	600	270	945
	Ikalamavony	310	1100	PV	PV	PV	PV	PV	PV	400	400	400	2800	1800	4400	4000	600	310	1100	
YATOVAVY FITOVINANY	Hanakara (CL)	350	1230	350	1300	PV	PV	380	1330	1200	800	400	700	2600	1800	4700	3200	PV	PV	
	Vohipeno	360	1260	400	1400	PV	PV	400	1400	1400	1000	400	700	2600	2000	4800	3400	PV	PV	
	Hananjary	380	1330	PV	PV	PV	PV	380	1330	1200	800	400	500	2800	1800	4000	2000	PV	PV	
	Nosy Varika	380	1330	PV	PV	PV	PV	380	1330	PV	PV	300	PV	2800	2000	4800	2400	PV	PV	
	Ikongo	380	1330	PV	PV	PV	PV	PV	PV	900	PV	200	PV	4800	2200	5000	3000	PV	PV	
	Ifanadiana	330	1200	350	1225	350	1225	PV	PV	1050	750	400	600	3200	2400	4200	2800	PV	PV	
ATSIMO-ATSINANANA	Farafangana (CL)	380	1300	380	1300	PV	PV	400	1400	1000	800	200	300	2500	1800	4800	2400	PV	PV	
	Vondrozo	320	1120	PV	PV	PV	PV	PV	PV	PV	400	PV	3200	PV	4400	2000	PV	PV		
	Vangaindrano	450	1600	PV	PV	450	1600	400	1400	1100	1000	400	500	2500	1800	4000	2400	PV	450	
	Befotaka	350	1230	PV	PV	PV	PV	PV	PV	450	PV	400	PV	4000	3000	7000	3500	PV	PV	
	Hidongy Atsimo	350	1230	PV	PV	PV	PV	PV	PV	PV	200	PV	3000	2000	5000	2400	PV	PV		
IHOROMBE	Ihosy (CL)	320	1120	PV	PV	350	1225	PV	PV	1000	600	150	500	2600	1700	4000	2600	670	300	
	Ivohibe	320	1120	PV	PV	PV	PV	PV	PV	1200	PV	200	800	3150	2000	4000	2400	600	300	
	Iakora	300	1050	PV	PV	300	1050	PV	PV	PV	200	PV	3000	2000	4600	2400	PV	PV		
TOLIARA	<i>moyenne</i>	352	1228	307	1094	342	1189	383	1342	816	555	412	331	3043	1995	4167	2581	625	298	
MENABE	Horondava (CL)	350	1220	370	1390	400	1400	PV	PV	1200	800	500	400	2800	1800	4000	2500	PV	PV	
	Mahabo	330	1160	350	1230	340	1190	PV	PV	1000	600	400	300	2700	1800	4000	2200	550	320	
	Miandrivazo	380	1330	PV	PV	PV	PV	370	1300	PV	350	400	500	3000	1800	4000	3000	PV	PV	
	Belo Tsiribihina	320	1120	PV	PV	350	1230	PV	PV	PV	600	PV	PV	2800	1800	4200	2400	550	300	
	Manja	PV	PV	220	770	220	770	PV	PV	400	240	PV	120	2800	2500	4200	2500	PV	200	
ATSIMO-ANDREFANA	Toliara I (CL)	330	1050	PV	PV	330	1050	360	1250	750	750	400	200	2700	1600	3500	2200	PV	PV	
	Toliara II	350	1230	350	1225	350	1225	PV	PV	750	300	500	350	3000	2000	4000	2400	1000	340	
	Ihorombe	250	850	250	850	250	850	PV	PV	800	750	500	500	3000	1900	4000	2200	PV	PV	
	Sakaraha	300	1100	300	1100	300	1100	PV	PV	700	550	500	250	2700	1700	4000	2000	PV	350	
	Ankazoabo	300	1050	PV	PV	330	1050	PV	PV	700	600	200	200	3000	1800	4000	2200	400	280	
	Berorofo	360	1260	PV	PV	370	1360	PV	PV	650	400	600	500	3400	2200	4000	3500	PV	PV	
	Betioky	PV	PV	PV	PV	400	1400	390	1365	800	400	600	400	3400	2300	4400	2200	PV	PV	
	Ampanihy	400	1400	PV	PV	400	1400	400	1400	600	320	PV	500	3500	2200	4200	2500	PV	PV	
	Benenitra	400	1400	PV	PV	PV	PV	PV	PV	1200	750	500	400	3500	2500	4500	3000	PV	PV	
	Androy	Ambovombe Androy (CL)	400	1400	PV	PV	400	1400	400	1400	875	720	400	400	2800	2400	4800	4000	PV	PV
ANOSY	Bekily	380	1330	PV	PV	PV	PV	PV	PV	875	PV	400	300	2200	2000	4400	2400	PV	PV	
	Beloha	400	1400	PV	PV	PV	PV	400	1400	875	800	200	200	4000	2000	4400	2400	PV	PV	
	Tsihombe	400	1400	PV	PV	PV	PV	400	1400	875	800	200	200	4000	2000	4400	2400	PV	PV	
	Taolagnaro (CL)	350	1220	PV	PV	PV	PV	360	1260	875	700	400	400	2800	1800	3700	3200	PV	PV	
	Amboasary	360	1260	PV	PV	PV	PV	370	1300	700	315	ND	300	3000	1800	4000	2400	PV	PV	