

SP/PADR



REPOBLIKAN'I MADAGASIKARA  
Fitiavana - Tanindrazana – Fandrosoana

---

OdR



PRIMATURE  
Plan d'Action pour le Développement Rural  
Secrétariat Permanent  
Observatoire du Riz

---

## ***L'Info Hebdo N°286***

Votre résumé d'actualités sur le prix des  
principaux PPN à Madagascar

---

## **Observatoire du Riz**

**Semaine du 23 au 27 janvier 2012**

## AU NIVEAU NATIONAL

Toutes les observations se rapportent à la comparaison entre la semaine du 16 et celle du 23 Janvier 2012  
**Fait marquant de la semaine :** une stabilité continue du prix moyen du riz et du paddy au niveau national.

**PRIX DU PADDY :** est resté ferme au niveau national.

Malgré la pluie, le prix du paddy au niveau national a demeuré stable en raison de la poursuite de la récolte de « vary aloha » dans la plupart des Régions surtout dans les hautes terres telles qu'Itasy, Analamanga, Vakinankaratra, Bongolava, Matsiatra Ambony.

**Dans les zones productrices, le prix a augmenté de 8% à Mahabo a baissé de 8% à Andapa et de 6% à Miarinarivo.**

Cette hausse est due à la rareté du paddy vendu en raison des pluies à Mahabo.

Par contre, la poursuite de la récolte de « vary aloha » pour Andapa et Miarinarivo a expliqué cette diminution de prix.

**Tableau n°1 : Evolution du prix du paddy dans les zones de productrices de Madagascar**

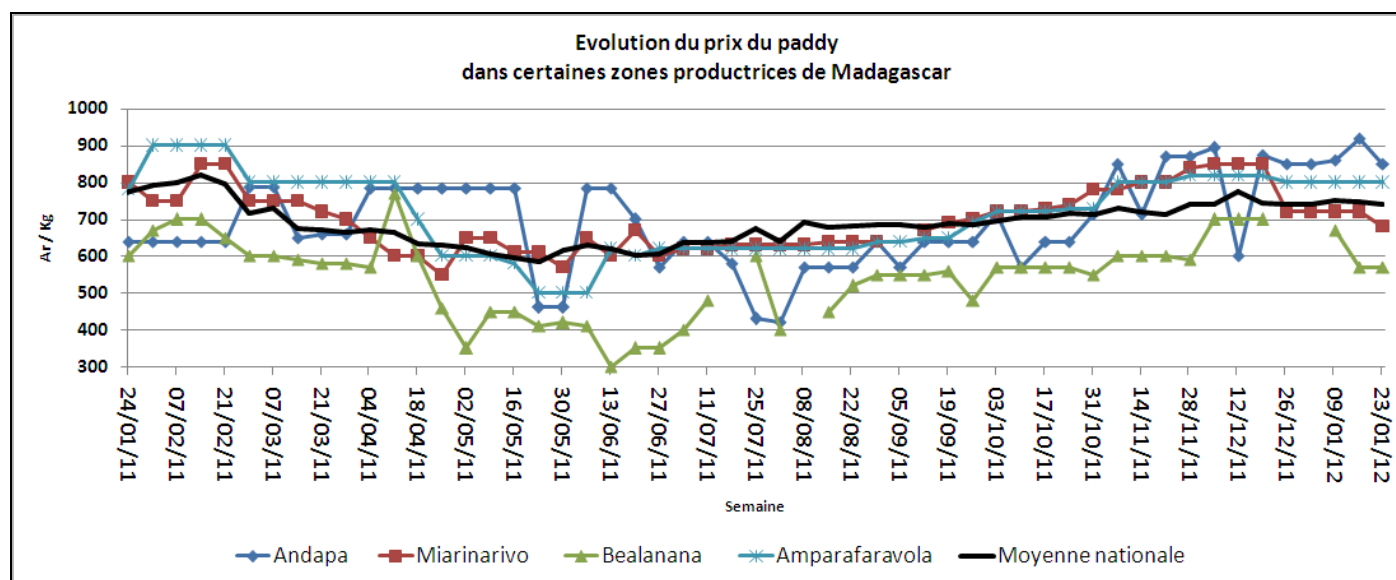
	09/01/2012	16/01/2012	23/01/2012	EVOLUTION
Andapa	860	920	850	-8%
Miarinarivo	720	720	680	-6%
Bealanana	670	570	570	0%
Amparafaravola	800	800	800	0%
Mahabo	600	600	650	8%
Moyenne nationale	749	736	740	1%

**PRIX DU RIZ BLANC :** a demeuré stable au niveau national par rapport à la semaine passée.

Le prix du riz est resté ferme en raison de l'abondance du riz vendu sur les marchés surtout dans les zones de récolte du riz en contre saison.

**Baisse de prix du riz blanc local dans le District de Toamasina I.**

La stagnation des prix dans les grandes villes continue cette semaine. De plus, on a enregistré une baisse de **8%** du prix du riz blanc local dans le District de Toamasina I. L'abondance du « vary gasy » sur les étalages explique cette baisse.



**Tableau n°2 : Récapitulatif des prix moyens du riz blanc et évolution des prix dans les six grandes villes de Madagascar par rapport à la semaine dernière (En Ariary /kg) (PV = pas de vente).**

	16/01/2012					23/01/2012					EVOLUTIONS				
	Vary gasy	Makalioka	Tsipala	Moyenne Riz blanc local	Riz importé	Vary gasy	Makalioka	Tsipala	Moyenne Riz blanc local	Riz importé	Vary gasy	Makalioka	Tsipala	Moyenne Riz blanc local	Riz importé
Antsiranana I	1435	PV	PV	1435	1360	1453	1400	PV	1426	PV	1%			-1%	
Antananarivo renivohitra	1450	1510	1450	1470	1450	1450	1510	1450	1470	1450	0%	0%	0%	0%	0%
Mahajanga I	1300	PV	1500	1400	PV	1300	PV	1500	1400	PV	0%		0%	0%	0%
Toamasina I	1400	1500	PV	1450	1300	1350	1400	PV	1375	1300	-4%	-7%		-5%	0%
Fianarantsoa I	1230	1500	PV	1365	PV	1230	1500	PV	1365	PV	0%	0%		0%	0%
Toliara I	1450	PV	1450	1450	1450	1450	PV	1450	1450	1450	0%		0%	0%	0%
Moyenne nationale	1323	1356	1323	1339	1357	1317	1351	1315	1333	1351	-1%	0%	-1%	0%	0%

## AU NIVEAU REGIONAL ET DISTRICT *POUR LE PADDY*

### Par Région

#### *Ecarts de prix importants selon les Régions.*

La vente de paddy au niveau de la décortiquerie a été encore observée auprès de 15 régions sur 22.

Le prix moyen régional du kilo de paddy a été compris entre **650 Ar (régions Sofia et Menabe)** et **1000 Ar (région Vatovavy Fitovinany)**.

#### *Brusque hausse des prix dans les Régions Amoron'i Mania (30%) et Vatovavy Fitovinany (11%).*

Pour Amoron'i Mania, l'augmentation par rapport à la semaine dernière est liée à la diminution du nombre de vendeurs dans le District d'Ambatofinandrahana. Le prix a connu une augmentation d'environ de **200 Ar** par Kilo par rapport à la semaine dernière.

Quant à Vatovavy Fitovinany, la hausse s'explique par la difficulté de séchage à cause de la pluie.

**Tableau n°5: Evolution moyenne des prix du paddy en Ariary par kilo**

REGIONS	09/01/2012	16/01/2012	23/01/2012	Evolution
AMORON'I MANIA	PV	575	750	30%
VATOVAVY FITOVINANY	900	900	1000	11%
MENABE	675	625	650	4%
IHOROMBE	613	614	630	3%
VAKINANKARATRA	704	740	747	1%
DIANA	660	660	660	0%
SOFIA	692	654	654	0%
ALAO TRA MANGORO	854	858	858	0%
ATSINANANA	738	738	738	0%
ITASY	780	760	753	-1%
ANALAMANGA	720	697	680	-2%
BONGOLAVA	ND	740	710	-4%
BOENY	800	800	760	-5%
HAUTE MATSIATRA	750	750	713	-5%
SAVA	860	920	850	-8%
MOYENNE NATIONALE	749	736	740	1%

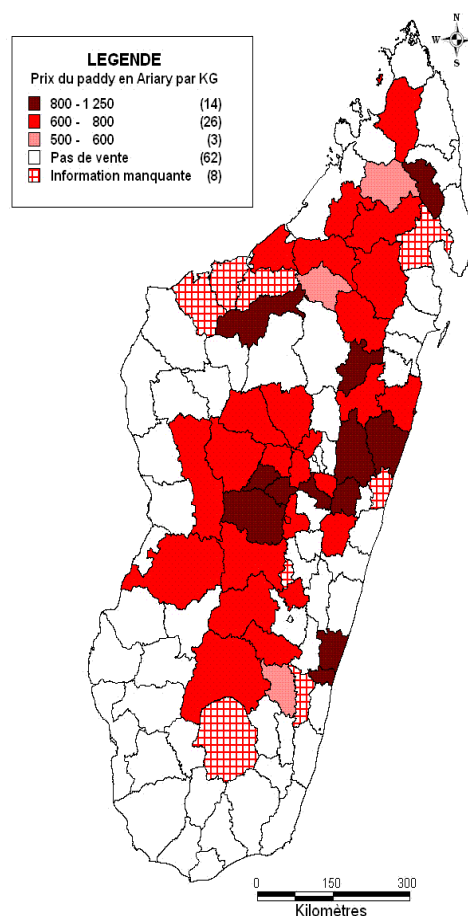
LEGENDES	
	baisse des prix
	stabilité des prix
	évolution des prix entre [3%;5%[
	augmentation >=5%
	ND
	données non disponibles

### Par district

#### *Le nombre de districts ayant affiché un prix au kilo supérieur à 800 Ar est resté 14.*

Ces Districts sont : Andapa, Soavinandriana, Ambatolampy, Betafo, Faratsiho, Ambato Boeny, Moramanga, Anosibe An'Ala, Amparafaravola, Toamasina I, Brickaville, Isandra, Vohipeno, Manakara.

**PRIX DU PADDY EN ARIARY PAR KILO**  
**SEMAINE DU 23 - 01 - 2012**



## POUR LE RIZ BLANC LOCAL

### Par région (voir tableau n°3):

#### *Ecart persistant entre le prix minimum et maximum.*

Les prix moyens régionaux au kilo varient de **1091 Ar (Ihorombe)** à **1733Ar (Analanjirifo)**.

Le prix le plus bas observé à Ihorombe résulte d'une offre importante en produits vivriers.

Le prix plafond observé à Analanjirifo résulte d'une offre insuffisante en riz blanc sur les marchés, laquelle s'ajoute à la hausse généralisée des prix dans cette Région.

#### *Hausse importante des prix dans les Districts d'Analanjirifo (8%) et d'Anosy (6%).*

Pour Analanjirifo, les niveaux des prix sont très élevés dans les Districts de Sainte Marie et de Mananara Nord à cause des difficultés d'approvisionnement. Il a aussi été observé que durant la semaine observée, le prix au kilo du riz dans le District de Mananara a atteint à **2 275 Ar (soit à 650 Ar le kapoaka)**.

A Anosy, le mauvais état des routes en cette période de pluies a causé des retards d'approvisionnement.

Une baisse de prix a été cependant constatée dans trois régions. Elle est liée:

- A la poursuite de la récolte de « vary aloha » à Amoron'i Mania et Haute Matsiatra ;
- Au retour à la normale de l'approvisionnement et de la situation générale des paysans après les intempéries à Melaky.

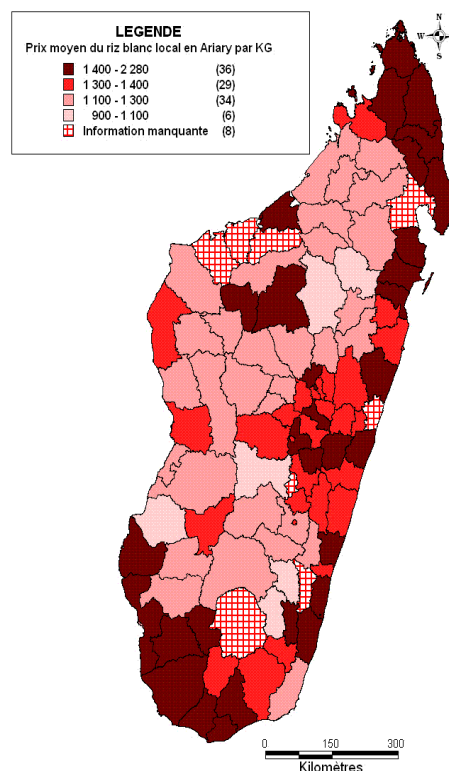
### Par district

#### *Le nombre de districts ayant affiché un prix moyen au kilo supérieur ou égal à 1400 Ar s'est réduit à 36 au lieu de 40.*

36 districts ont maintenu ce niveau de prix. Ce sont Antsiranana I, Antsiranana II, Nosy Be, Ambilobe, Sambava, Antalaha, Vohemar, Andapa, Antananarivo Renivohitra, , Ambohidratrimo, Antsirabe II, Ambatolampy, Mahajanga I, Mahajanga II, Maevatanana, Kandrehô, Brickaville, Mahanoro, Marolambo, Fenoarivo Atsinanana, Soanierana Ivongo, Sainte Marie, Mananara, Fandriana, Manakara, Farafangana, Vangaindrano, Midongy Atsimo, Toliara I, Morombe, Betsioky, Ampanihy, Benenitra, Ambovombe, Beloha, et Tsihombe.

Les Districts de Toamasina I, d'Antananarivo Avaradrano, Ikalamavony et Befotaka ont affiché des prix en dessous de la barre de 1400 Ar le kilo.

**PRIX DU RIZ BLANC LOCAL EN ARIARY PAR KILO  
SEMAINE DU 23-01 - 2012**



**Tableau n°3: Evolution des prix moyens du riz blanc local en Ariary par kilo par rapport à la semaine passée (moyenne sur 21 régions car les données n'ont pas été disponibles à Bongolava) :**

REGIONS	Moyenne Riz blanc local			Vary gasy			Makalioka			Tsipala		
	16/01/2012	23/01/2012	Evolution	16/01/2012	23/01/2012	Evolution	16/01/2012	23/01/2012	Evolution	16/01/2012	23/01/2012	Evolution
ANALANJIROFO	1610	1733	8%	1610	1715	7%	1493	1552	4%	PV	PV	
ANOSY	1225	1300	6%	1225	1300	6%	PV	PV		PV	PV	
BOENY	1307	1348	3%	1262	1308	4%	PV	PV		1363	1380	1%
ITASY	1238	1270	3%	1225	1250	2%	1200	1300	8%	1200	1250	4%
ATSIMO ATSINANANA	1382	1400	1%	1365	1400	3%	1400	1400	0%	1570	1400	-11%
VAKINANKARATRA	1323	1335	1%	1304	1311	1%	1417	1433	1%	1300	1320	2%
BONGOLAVA	1243	1243	0%	1225	1225	0%	1225	1225	0%	1278	1278	0%
BETSIBOKA	1412	1412	0%	1400	1400	0%	PV	PV		1470	1470	0%
IHOROMBE	1091	1091	0%	1073	1073	0%	PV	PV		1138	1138	0%
MENABE	1247	1247	0%	1190	1181	-1%	1307	1272	-3%	1286	1321	3%
ANDROY	1383	1383	0%	1383	1383	0%	1400	1400	0%	1400	1400	0%
SOFIA	1181	1179	0%	1185	1185	0%	1178	1167	-1%	1155	1155	0%
ATSIMO ANDREFANA	1352	1349	0%	1336	1332	0%	1320	1308	-1%	1356	1351	0%
VATOVAVY FITOVINANY	1334	1326	-1%	1298	1298	0%	1400	1375	-2%	1400	1400	0%
ATSINANANA	1425	1413	-1%	1425	1417	-1%	1400	1350	-4%	PV	PV	
ANALAMANGA	1364	1349	-1%	1328	1298	-2%	1441	1439	0%	1388	1382	0%
DIANA	1481	1465	-1%	1491	1481	-1%	PV	1400		1365	1365	0%
SAVA	1555	1531	-2%	1549	1523	-2%	1575	1505	-4%	1575	1540	-2%
ALAO TRA MANGORO	1244	1223	-2%	1220	1199	-2%	1268	1247	-2%	PV	PV	
HAUTE MATSIATRA	1259	1209	-4%	1233	1183	-4%	1500	1500	0%	1225	1225	0%
MELAKY	1330	1260	-5%	1330	1260	-5%	PV	PV		PV	PV	
AMORON'I MANIA	1369	1252	-9%	1365	1248	-9%	1383	1383	0%	1377	1260	-8%
MOYENNE NATIONALE	1339	1333	0%	1323	1333	1%	1356	1351	0%	1323	1315	-1%

LEGENDES	
	baisse des prix
	stabilité des prix
	évolution des prix entre [3%;5%[
	augmentation >=5%
<b>PV</b>	pas de ventes

## POUR LE RIZ IMPORTE

### Par Région (voir Tableau N°4)

*Les prix moyens au kilo ont été, pour toutes les régions, au dessus de 1250 Ar.*

Cette semaine, le riz importé a été commercialisé dans 14 Régions sur les 22 observées.

La vente a été toujours localisée dans le littoral Est, la partie nord, les Hautes Terres et la partie Sud. Les prix ont varié entre **1250 Ar (Itasy)** et **1450 Ar (Atsimo Atsinanana)**.

*Accroissement de 6% de prix dans la Région Anosy.*

Globalement, le prix du riz importé est resté ferme dans la majorité des Régions ayant enregistré la vente. La rareté du riz vendu sur les marchés de la Région Anosy explique cette hausse.

**Tableau n°4: Evolution des prix moyens du riz importé en Ariary par kilo**

REGIONS	09/01/2012	16/01/2012	23/01/2012	Evolution
ANOSY	1350	1325	1400	6%
ANALANJIROFO	1393	1393	1428	3%
ATSINANANA	1317	1317	1317	0%
AMORON'I MANIA	1400	1260	1260	0%
ATSIMO ATSIANANA	1450	1450	1450	0%
ATSIMO ANDREFANA	1372	1372	1372	0%
ANDROY	1400	1400	1400	0%
ANALAMANGA	1292	1346	1326	-1%
ALAOTRA MANGORO	1300	1300	1280	-2%
SAVA	1435	1423	1400	-2%
VAKINANKARATRA	1295	1313	1290	-2%
VATOVAVY FITOVINANY	1400	1400	1375	-2%
DIANA	1283	1308	1283	-2%
ITASY	1260	PV	1250	
MOYENNE NATIONALE	1353	1357	1351	0%

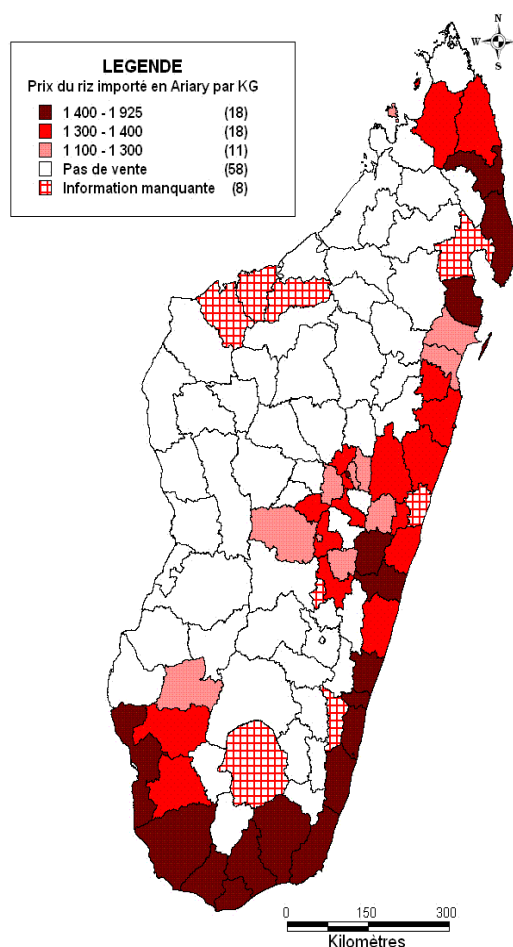
LEGENDES	
	stabilité des prix
	évolution des prix entre [3%;5%[
	augmentation >=5%
PV	pas de ventes

### Par district

*Un prix au kilo supérieur ou égal à 1400 Ar a été enregistré dans 18 Districts.*

Ces districts sont : Sambava, Antalaha, Antananarivo Renivohitra, Marolambo, Sainte Marie, Mananara, Manakara, Vohipeno, Nosy Varika, Farafangana, Vangaindrano, Toliara I, Ampanihy, Ambovombe, Beloha, Tsihombe, Taolagnaro et Amboasary.

**PRIX DU RIZ IMPORTE EN ARIARY PAR KILO  
SEMAINE DU 23 - 01 - 2012**



## POUR LE SUCRE, LA FARINE, L'HUILE EN VRAC ET LE PETROLE LAMPANT

### Au niveau national

Stabilité des prix moyens du sucre, de la farine, de l'huile en vrac et du pétrole par rapport à la semaine dernière. Les cours moyens sont de 2881 Ar/Kg pour le sucre, 2040 Ar/Kg pour la farine, 4401 Ar/L pour l'huile en vrac et 2363 Ar/L pour le pétrole.

### Au niveau Régional (voir tableau n°6)

On a enregistré une hausse de prix dans les Régions :

- Melaky et Menabe pour la farine ;
- Itasy et Amoron'i Mania pour l'huile alimentaire en vrac ;
- Boeny pour le pétrole lampant.

Par contre, une diminution de prix a été enregistrée dans les Régions :

- Amoron'i Mania et Androy pour le pétrole lampant.

**Tableau n°6: Evolution moyenne des prix du sucre, de la farine, de l'huile en vrac et du pétrole**

REGIONS	SUCRE (Ar /Kg)			FARINE (Ar /Kg)			HUILE EN VRAC (Ar/L)			PETROLE (Ar /L)		
	16/01/2012	23/01/2012	EVOLUTION	16/01/2012	23/01/2012	EVOLUTION	16/01/2012	23/01/2012	EVOLUTION	16/01/2012	23/01/2012	EVOLUTION
DIANA	2260	2240	-1%	1840	1860	1%	3880	3880	0%	2240	2240	0%
SAVA	2375	2450	3%	1875	1850	-1%	4025	4050	1%	2333	2333	0%
ITASY	2600	2667	3%	1750	1767	1%	4100	4333	6%	2100	2200	5%
ANALAMANGA	2663	2588	-3%	1771	1800	2%	4675	4875	4%	2150	2150	0%
VAKINANKARATRA	2571	2586	1%	1786	1743	-2%	4414	4386	-1%	2177	2185	0%
BONGOLAVA	3650	3650	0%	2350	2350	0%	4200	4200	0%	2550	2550	0%
SOFIGA	2943	2943	0%	1943	1943	0%	4414	4414	0%	2357	2357	0%
BOENY	2767	2900	5%	2033	2000	-2%	4333	4333	0%	2333	2733	17%
BETSIBOKA	3533	3533	0%	2867	2867	0%	4967	4967	0%	2900	2900	0%
MELAKY	2600	2600	0%	1800	2000	11%	4400	4400	0%	2000	2000	0%
ALAOIRA MANGORO	2580	2440	-5%	1660	1680	1%	4360	4440	2%	2280	2240	-2%
ATSINANANA	3017	2983	-1%	3060	3060	0%	4450	4450	0%	2433	2433	0%
ANALANJIROFO	2700	2700	0%	2060	2060	0%	4160	4160	0%	2080	2080	0%
AMORON'I MANIA	2900	2900	0%	2600	2600	0%	4867	5200	7%	2600	2400	-8%
HAUTE MATSIATRA	3000	3029	1%	1843	1843	0%	4286	4286	0%	2543	2514	-1%
VATOVAVY FITOVINANY	3167	3167	0%	2000	2000	0%	4533	4533	0%	2500	2500	0%
ATSIMO ATSIANANA	3060	3000	-2%	2150	2125	-1%	5320	5550	4%	2540	2675	5%
IHOROMBE	3533	3500	-1%	1867	1867	0%	4667	4533	-3%	2400	2433	1%
MENABE	2725	2725	0%	1800	1900	6%	4000	4000	0%	2175	2175	0%
ATSIMO ANDREFANA	3244	3244	0%	2044	2044	0%	4144	3922	-5%	2522	2522	0%
ANDROY	3400	3400	0%	2450	2450	0%	4600	4600	0%	2500	2000	-20%
ANOSY	2550	2550	0%	1750	1750	0%	3900	3900	0%	2300	2400	4%
MOYENNE NATIONALE	2893	2881	0%	2038	2040	0%	4400	4401	0%	2373	2363	0%

**RELEVÉ DES PRIX DU RIZ LOCAL, DU RIZ IMPORTE ET DU PADDY  
PAR PROVINCE, PAR REGION ET PAR DISTRICT  
EN ARIARY PAR KILO ET PAR « KAPOKA »  
SEMAINE DU 23 JANVIER 2012**

REGIONS	DISTRICT	MARCHE												DECORTIQUERIE			
		RIZ								AUTRES PPN				PADDY	RIZ BLANC		
		GASY		MAKALIOKA		TSIPALA		(Stock Tampon)		SUCRE	FARINE (Blé)	HUILE en vrac	PETROLE		kilo	kap	kilo
		Kap	kilo	Kap	kilo	Kap	kilo	Kap	kilo	kilo	kilo	litre	litre				
<b>ANTSIRANANA</b>	<i>moyenne</i>	<b>428</b>	<b>1499</b>	<b>415</b>	<b>1453</b>	<b>415</b>	<b>1453</b>	<b>389</b>	<b>1353</b>	<b>2333</b>	<b>1856</b>	<b>3956</b>	<b>2275</b>	<b>755</b>	<b>406</b>	<b>1421</b>	
<b>DIANA</b>	Antsiranana I (CL)	415	1453	400	1400	PV	PV	400	PV	2200	1700	4000	2200	PV	430	1505	
	Antsiranana II	400	1400	PV	PV	PV	PV	PV	PV	2200	1800	4000	2600	PV	380	1330	
	Ambilobe	420	1470	PV	PV	390	1365	390	1365	2400	2000	3600	2200	660	390	1365	
	Ambanja	380	1330	PV	PV	PV	PV	PV	PV	2200	1800	3800	2000	PV	PV	PV	
	Ilosy Be	500	1750	PV	PV	PV	PV	343	1200	2200	2000	4000	2200	PV	PV	PV	
<b>SAVA</b>	Sambava (CL)	440	1540	PV	PV	PV	PV	420	1470	2300	1900	4000	2000	PV	PV	PV	
	Vohemar	440	1540	PV	PV	PV	PV	380	1330	2400	1700	4000	2800	PV	PV	PV	
	Antalaha	440	1540	PV	PV	PV	PV	400	1400	2600	1800	4000	PV	PV	420	1470	
	Andapa	420	1470	430	1505	440	1540	PV	PV	2500	2000	4200	2200	850	410	1435	
<b>AITANANARIVO</b>	<i>moyenne</i>	<b>372</b>	<b>1293</b>	<b>403</b>	<b>1403</b>	<b>379</b>	<b>1331</b>	<b>375</b>	<b>1303</b>	<b>2642</b>	<b>1794</b>	<b>4574</b>	<b>2189</b>	<b>731</b>	<b>340</b>	<b>1191</b>	
<b>ITASY</b>	Miarinarivo (CL)	330	1160	340	1200	340	1200	PV	PV	2400	1700	4000	2000	680	320	1120	
	Arivonimamo	370	1300	420	1400	370	1300	360	1250	2800	1800	4800	2400	780	340	1200	
	Soavinandriana	370	1290	PV	PV	PV	PV	PV	PV	2800	1800	4200	2200	800	330	1170	
<b>ANALAMANGA</b>	Antananarivo renivohitra (CL)	420	1450	440	1510	420	1450	420	1450	2200	1600	4200	1900	PV	PV	PV	
	Antanarivo Atsimodrano	390	1350	430	1490	390	1350	390	1350	2400	1600	4800	2200	PV	PV	PV	
	Antanarivo Avaradrano	380	1330	420	1470	380	1380	360	1260	2600	1700	4600	2200	PV	PV	PV	
	Ambohidratrimo	360	1260	460	1600	PV	PV	380	1350	2800	1800	5200	2200	740	300	1050	
	Ankazobe	350	1225	PV	PV	PV	PV	PV	PV	3000	2200	5500	2500	600	300	1050	
	Anjozorobe	300	1050	350	1225	PV	PV	PV	PV	2600	2000	5000	2200	PV	PV	PV	
	Manjakandriana	380	1320	390	1380	400	1380	360	1220	2400	1700	4200	2000	PV	PV	PV	
	Andramasina	400	1400	400	1400	380	1350	PV	PV	2700	PV	5500	2000	700	PV	PV	
<b>VAKINAKARATRA</b>	Antsirabe I (CL)	340	1200	400	1400	370	1300	370	1280	2500	1700	4200	1850	700	330	1160	
	Antsirabe II	400	1400	PV	PV	400	1400	370	1300	2600	1700	4400	2500	700	340	1200	
	Ambatolampy	400	1400	430	1500	PV	PV	380	1370	2600	1800	4500	2100	800	380	1350	
	Betafo	400	1300	PV	PV	370	1300	340	1200	2400	1600	5000	1860	800	PV	PV	
	Antanifotsy	380	1380	400	1400	400	1400	PV	PV	2600	1800	4200	2400	PV	380	1350	
	Faratsiho	400	1300	PV	PV	PV	PV	400	1300	2800	1800	4400	PV	850	380	1250	
	Mandoto	340	1200	PV	PV	340	1200	PV	PV	2600	1800	4000	2400	630	340	1200	
<b>BONGOLAYA</b>	Tsiroanomandidy (CL)	360	1260	360	1260	370	1295	PV	PV	3400	2200	4200	2500	720	340	1190	
	Fenoarivo Be	340	1190	340	1190	360	1260	PV	PV	3900	2500	4200	2600	700	330	1155	
<b>MAHAJAJAIGA</b>	<i>moyenne</i>	<b>361</b>	<b>1262</b>	<b>333</b>	<b>1167</b>	<b>368</b>	<b>1308</b>			<b>3036</b>	<b>2157</b>	<b>4514</b>	<b>2529</b>	<b>680</b>	<b>321</b>	<b>1121</b>	
<b>SOFIA</b>	Antsohihy (CL)	380	1330	350	1225	340	1190	PV	PV	3000	2000	4000	2500	600	320	1120	
	Bealanana	300	1050	330	1155	320	1120	PV	PV	2900	1800	4600	2400	570	320	1120	
	Mandritsara	320	1120	PV	PV	PV	PV	PV	PV	3000	2200	4400	2000	750	320	1120	
	Mampikony	350	1225	PV	PV	PV	PV	PV	PV	2900	1800	4500	2000	550	280	980	
	Port-Bergé	340	1190	PV	PV	PV	PV	PV	PV	2800	1800	4000	2400	692	PV	PV	
	Analalava	350	1225	PV	PV	PV	PV	PV	PV	2800	2000	5000	2800	PV	PV	PV	
	Befandriana Avaratra	330	1155	320	1120	PV	PV	PV	PV	3200	2000	4400	2400	760	330	1155	
<b>BOENY</b>	Mahajanga I (CL)	380	1300	PV	PV	400	1500	PV	PV	2800	1600	4000	2000	PV	PV	PV	
	Mahajanga II	400	1400	PV	PV	PV	PV	PV	PV	3400	2400	5000	4000	700	350	1200	
	Ambato Boeny	350	1225	PV	PV	360	1260	PV	PV	2500	2000	4000	2200	820	330	1155	
<b>BETSIBOKA</b>	Maevatanana (CL)	400	1400	PV	PV	420	1470	PV	PV	3000	2200	4500	2400	PV	PV	PV	
	Kandreho	500	1750	PV	PV	PV	PV	PV	PV	4000	3400	5400	3300	PV	PV	PV	
	Tsaratana	300	1050	PV	PV	PV	PV	PV	PV	3600	3000	5000	3000	PV	PV	PV	
<b>MELAKY</b>	Maintirano (CL)	380	1330	PV	PV	PV	PV	PV	PV	2600	2000	4400	2000	PV	PV	PV	
	Antsakova	350	1225	PV	PV	PV	PV	PV	PV	PV	PV	PV	PV	PV	PV	PV	
	Morafenobe	370	1295	PV	PV	PV	PV	PV	PV	PV	PV	PV	PV	PV	PV	PV	
	Besalampy	350	1225	PV	PV	PV	PV	PV	PV	PV	PV	PV	PV	PV	PV	PV	
	Ambatomainy	350	1225	PV	PV	PV	PV	PV	PV	PV	PV	PV	PV	PV	PV	PV	

REGIONS	DISTRICT	MARCHE												DECORTIQUERIE		
		RIZ								AUTRES PPN				PADDY	RIZ BLANC	
		GASY		MAKALIOKA		TSIPALA		(Stock Tampon)		SUCRE	FARINE (Blé)	HUILE en vrac	PETROLE		kilo	kap
		Kap	kilo	Kap	kilo	Kap	kilo	Kap	kilo	kilo	kilo	litre	litre			
TOAMASINA	<i>moyenne</i>	402	1442	390	1359			620	1354	2725	2267	4356	2263	804	337	1090
ALAOIRA MANGORO	Ambatondrazaka (CL)	340	1190	350	1225	PV	PV	PV	PV	2400	1700	4200	2200	740	310	1085
	Moramanga	380	1300	400	1400	PV	PV	380	1300	2400	1600	4600	2000	1250	350	1250
	Anosibe An'Ala	370	1300	370	1300	PV	PV	360	1260	2400	1600	4600	2000	800	PV	PV
	Amparafaravola	330	1155	340	1190	PV	PV	PV	PV	2400	1700	4400	2400	800	320	1120
	Andilamena	300	1050	320	1120	PV	PV	PV	PV	2600	1800	4400	2600	700	280	980
ATSINANANA	Toamasina I (CL)	350	1350	430	1400	PV	PV	340	1300	2400	3500	3800	1900	800	278	950
	Toamasina II	380	1400	360	1300	PV	PV	340	1300	2800	3600	4000	2400	700	PV	PV
	Brickaville	350	1400	PV	PV	PV	PV	3540	1300	2800	2800	4600	2600	800	310	1100
	Mahanoro	350	1400	PV	PV	PV	PV	320	1300	3100	3400	4700	2500	PV	PV	PV
	Antanambao Manampotsy	380	1350	PV	PV	PV	PV	370	1300	2800	2000	4800	2400	PV	PV	PV
	Marolambo	450	1600	PV	PV	PV	PV	370	1400	4000	PV	4800	2800	650	320	1200
ANALANJIROFO	Fenoarivo Atsinanana (CL)	400	1400	450	1575	PV	PV	350	1225	2400	1600	4000	2000	PV	380	1330
	Vavatenina	380	1330	380	1330	PV	PV	380	1330	2500	1700	3800	2000	PV	350	1225
	Soanierana Ivongo	500	1750	500	1750	PV	PV	360	1260	2600	1800	4000	2200	PV	450	1575
	Sainte Marie	520	1820	PV	PV	PV	PV	400	1400	3000	2200	5000	2200	PV	PV	0
	Mananara	650	2275	PV	PV	PV	PV	550	1925	3000	3000	4000	2000	PV	360	1260
FIANARANTSOA	<i>moyenne</i>	355	1245	404	1396	363	1256	396	1365	3104	2035	4700	2513	762	340	1183
AMORONTI MANIA	Ambositra (CL)	390	1365	390	1365	400	1400	380	1330	2600	1700	PV	2000	PV	380	1330
	Ambatofinandrahana	280	980	PV	PV	280	980	PV	PV	3500	4000	6000	2600	750	280	980
	Fandriana	400	1400	400	1400	400	1400	340	1190	2600	2100	4400	2600	PV	PV	PV
HAUTE MATSIATRA	Fianarantsoa I (CL)	350	1230	460	1500	PV	PV	PV	PV	2800	1800	4800	2000	PV	340	1200
	Isandra	350	1200	PV	PV	360	1300	PV	PV	3800	1900	4800	2400	900	350	1200
	Vohibato	330	1150	PV	PV	330	1150	PV	PV	2600	1800	4000	2800	PV	325	1040
	Lalangina	300	1100	PV	PV	PV	PV	PV	PV	2800	1800	4000	2400	PV	PV	PV
	Ambalavao	330	1200	PV	PV	PV	PV	PV	PV	2800	1800	4000	2000	750	310	PV
	Ambohimahasoa	350	1300	PV	PV	PV	PV	PV	PV	3600	2000	4000	2000	600	360	1300
	Ikalamavony	310	1100	PV	PV	PV	PV	PV	PV	2800	1800	4400	4000	600	PV	1100
YATOVAY FITOVINANY	Manakara (CL)	400	1400	400	1400	PV	PV	400	1400	2600	1800	4400	2400	1000	380	1330
	Vohipeno	380	1330	400	1400	PV	PV	400	1400	2600	2000	4400	2400	1000	360	1260
	Mananjary	400	1300	400	1300	PV	PV	400	1300	3000	2000	4400	2000	PV	PV	PV
	Ilosy Varika	380	1330	PV	PV	PV	PV	400	1400	2800	2000	4800	2400	PV	PV	PV
	Ikongo	350	1225	PV	PV	PV	PV	PV	PV	4800	2200	5000	3000	PV	PV	PV
	Ifanadiana	350	1200	380	1400	400	1400	PV	PV	3200	2000	4200	2800	PV	PV	PV
ATSIMO-ATSINANANA	Farafangana (CL)	400	1400	400	1400	PV	PV	450	1500	2400	1700	4800	2400	PV	PV	PV
	Vangaindrano	400	1400	PV	PV	450	1400	400	1400	2600	1800	4400	2400	PV	400	1400
	Befotaka	380	1330	PV	PV	PV	PV	PV	PV	4000	3000	8000	3500	PV	PV	PV
	Midongy Atsimo	420	1470	PV	PV	PV	PV	PV	PV	3000	2000	5000	2400	PV	PV	PV
IHOROMBE	Ihosy (CL)	320	1120	PV	PV	350	1225	PV	PV	2500	1600	4000	2400	700	310	1080
	Ivohibe	300	1050	PV	PV	PV	PV	PV	PV	5000	2000	5000	2400	560	280	980
	Iakora	300	1050	PV	PV	300	1050	PV	PV	3000	2000	4600	2500	PV	PV	PV
TOLIARA	<i>moyenne</i>	367	1293	361	1274	374	1325	394	1386	3065	2075	4075	2335	650	329	1136
MENABE	Morondava (CL)	340	1190	360	1260	400	1400	PV	PV	2500	1800	4000	2000	PV	340	1190
	Mahabo	340	1190	350	1225	360	1260	PV	PV	2800	1800	4000	2000	650	350	1155
	Miandrivazo	370	1295	380	1330	400	1400	PV	PV	2800	2000	4000	2400	PV	PV	PV
	Belo Tsiribihina	300	1050	PV	PV	350	1225	PV	PV	2800	2000	4000	2300	650	280	980
	Manja	300	1050	300	1050	300	1050	PV	PV	2500	2200	4000	2500	PV	280	980
ATSIMO-ANDREFANA	Toliara I (CL)	400	1450	PV	PV	400	1450	400	1450	2700	1600	2000	2200	PV	PV	PV
	Toliara II	350	1225	350	1225	350	1225	PV	PV	3000	2000	4000	2000	PV	340	1190
	Morombe	400	1400	400	1400	400	1400	PV	PV	2800	1800	4000	2000	PV	PV	PV
	Sakaraha	370	1295	PV	PV	350	1225	380	1350	3300	2000	4000	2300	PV	PV	PV
	Ankazoabo	350	1225	350	1300	360	1350	370	1295	3200	2100	4200	3000	PV	PV	PV
	Beroroaha	360	1260	PV	PV	370	1360	PV	PV	3400	2200	4000	3500	PV	PV	PV
	Betioky	PV	PV	PV	PV	400	1400	390	1365	4000	2000	4400	2200	PV	PV	PV
	Ampanihy	400	1400	PV	PV	400	1400	400	1400	3300	2200	4200	2500	PV	PV	PV
	Benenitra	400	1400	PV	PV	PV	PV	PV	PV	3500	2500	4500	3000	PV	PV	PV
ANDROY	Ambovombe Androy (CL)	400	1400	PV	PV	400	1400	400	1400	2800	2600	4800	2000	PV	PV	PV
	Bekily	380	1330	PV	PV	PV	PV	PV	PV	4000	2600	4400	2000	PV	PV	PV
	Beloha	400	1400	PV	PV	PV	PV	400	1400	3800	2000	4400	2000	PV	PV	PV
	Tsihombe	400	1400	400	1400	PV	PV	400	1400	3000	2600	4800	2000	PV	PV	PV
ANOSY	Taolagnaro (CL)	350	1250	PV	PV	PV	PV	400	1400	2600	1800	4000	2600	PV	360	1260
	Ambosary	370	1350	PV	PV	PV	PV	400	1400	2500	1700	3800	2200	PV	350	1200
	MOYENNE NATIONALE	375	1317	387	1351	374	1315	451	1351	2881	2040	4401	2363	740	341	1172