



REPOBLIKAN'I MADAGASIKARA
Fitiavana - Tanindrazana – Fandrosoana

OdR



PRIMATURE
Plan d'Action pour le Développement Rural
Secrétariat Permanent
Observatoire du Riz

L'Info Hebdo N°307

Votre résumé d'actualités sur le prix des
principaux PPN à Madagascar

**SITUATION DES PRIX DANS LA SEMAINE
DU 18 AU 22 JUIN 2012**

Observatoire du Riz

EN MOYENNE NATIONALE

Derniers faits marquants. La collecte d'informations sur les prix couvre désormais 119 Districts (au lieu de 114) puisque tous les marchés des arrondissements d'Antananarivo Renivohitra ont actuellement un point de collecte.

Par ailleurs, durant la semaine du 18 Juin, le prix du riz blanc au niveau national est resté stable. Celui du paddy a été en hausse de 3%. Les cours moyens au kilo ont été de : Ar 1072 pour le « vary gasy », Ar 1163 pour le « makalioka », Ar 1139 pour le « tsipala », Ar 1258 pour le riz importé et Ar 595 pour le paddy. De plus, d'importantes variations ont été constatées dans certaines régions.

PRIX DU PADDY : en moyenne nationale, le prix a augmenté de 3%.

Cette hausse s'attribue aux difficultés de séchage et de commercialisation causées par les crachins.

Zones productrices : accroissement de prix dans les Districts de Miarinarivo (7%) et de Mahabo (10%).

La forte concurrence entre les collecteurs a expliqué cette hausse.

Tableau n°1 : Evolution du prix du paddy en zones productrices

	2011			2012		
	13/06/2011	20/06/2011	EVOLUTION	11/06/2012	18/06/2012	EVOLUTION
Andapa	785	700	-11%	570	570	0%
Miarinarivo	570	590	4%	580	620	7%
Bealanana	300	350	17%	450	450	0%
Marovoay	700	550	-21%	600	600	0%
Amparafaravola	620	600	-3%	560	560	0%
Mahabo	750	500	-33%	500	550	10%
Moyenne nationale	619	603	-3%	575	595	3%

PRIX DU RIZ BLANC : stabilité de prix par rapport à la semaine passée.

En effet, l'offre a été plus abondante à l'approche de la fête nationale.

Les prix ont été stables voire en baisse dans les grandes villes sauf pour le « makalioka » à Fianarantsoa I (+7%).

La stabilité voire baisse de prix s'explique par une offre plus importante sur les marchés durant la période de fête nationale.

Par contre, le « makalioka » est devenue une variété plus rare à Fianarantsoa I, ce qui explique la hausse de son prix.

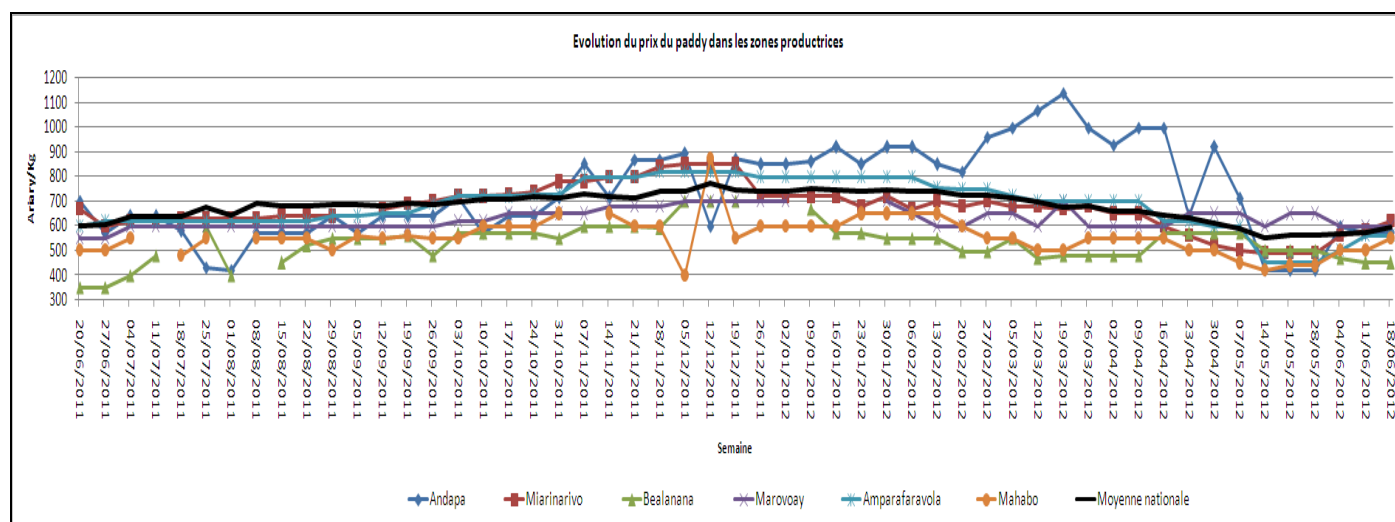


Tableau n°2 : Récapitulatif des prix moyens du riz blanc et évolution des prix dans les six grandes villes (En Ariary/kg) (PV = pas de vente).

	11/06/2012					18/06/2012					EVOLUTIONS				
	Vary gasy	Makalioka	Tsipala	Moyenne Riz blanc local	Riz importé	Vary gasy	Makalioka	Tsipala	Moyenne Riz blanc local	Riz importé	Vary gasy	Makalioka	Tsipala	Moyenne Riz blanc local	Riz importé
Antsiranana I	1400	PV	PV	1400	1220	1400	PV	PV	1400	1220	0%			0%	0%
Antananarivo renivohitra	1178	1277	1144	1200	1198	1080	1233	1173	1162	1232	-8%	-3%	3%	-3%	3%
Mahajanga I	1100	PV	1200	1150	PV	1000	PV	1200	1100	PV	-9%		0%	-4%	
Toamasina I	1200	1200	PV	1200	1100	1200	1200	PV	1200	1100	0%	0%		0%	0%
Fianarantsoa I	1100	1400	1100	1200	PV	1000	1500	1100	1200	PV	-9%	7%	0%	0%	
Toliara I	1120	1120	1120	1120	1190	1100	1100	1100	1100	1150	-2%	-2%	-2%	-2%	-3%
Moyenne nationale	1067	1175	1150	1111	1249	1072	1163	1139	1110	1258	0%	-1%	-1%	0%	1%

EN MOYENNE REGIONALE ET PAR DISTRICT

POUR LE PADDY

Par région (voir tableau n°3)

Les transactions de paddy au niveau des décortiqueries ont été observées auprès de 18 régions (au lieu de 17 la semaine dernière) puisque des ventes ont été aussi enregistrées dans la Région Vatovavy Fitovinany. Les prix moyens au kilo relevés ont varié entre **Ar 472 à Sofia** et **Ar 900 à Vatovavy Fitovinany**.

Hausse prix dans les Régions Anosy (25%), Amoron'i Mania (14%), Alaotra Mangoro (10%), Atsimo Andrefana (8%) et Bongolava (5%).

En voici les facteurs :

- Pour Anosy et Atsimo Andrefana, la période de récolte est quasi terminée. En conséquence, la quantité offerte diminue ;
- Pour Amoron'i Mania et Alaotra Mangoro, la hausse est liée à l'arrivée massive des collecteurs ;
- Pour Bongolava, les crachins ont rendu difficiles le séchage et la commercialisation.

Tableau n°3 : Evolution moyenne des prix du paddy en Ariary/kilo

REGIONS	2011			2012		
	13/06/2011	20/06/2011	EVOLUTION	11/06/2012	18/06/2012	EVOLUTION
ANOSY	400	650	63%	600	750	25%
AMORON'I MANIA	630	830	32%	700	800	14%
ALAOTRA MANGORO	593	663	12%	432	476	10%
ATSIMO ANDREFANA	PV	PV		630	680	8%
BONGOLAVA	535	535	0%	525	550	5%
IHOROMBE	413	415	1%	500	520	4%
ANALAMANGA	650	650	0%	590	613	4%
MENABE	720	456	-37%	487	503	3%
ITASY	570	603	6%	600	613	2%
VAKINANKARATRA	629	596	-5%	676	689	2%
BOENY	570	503	-12%	565	575	2%
MELAKY	PV	PV		609	616	1%
DIANA	660	660	0%	660	660	0%
SAVA	785	700	-11%	570	570	0%
SOFA	405	414	2%	472	472	0%
ATSINANANA	950	950	0%	738	738	0%
HAUTE MATSIATRA	533	533	0%	570	570	0%
VATOVAVY FITOVINANY	PV	PV		PV	900	
MOYENNE NATIONALE	619	603	-3%	575	595	3%

LEGENDES	
	stabilité des prix
	légère hausse des prix
	évolution des prix entre [3%;5%[
	augmentation >=5%
PV	pas de ventes

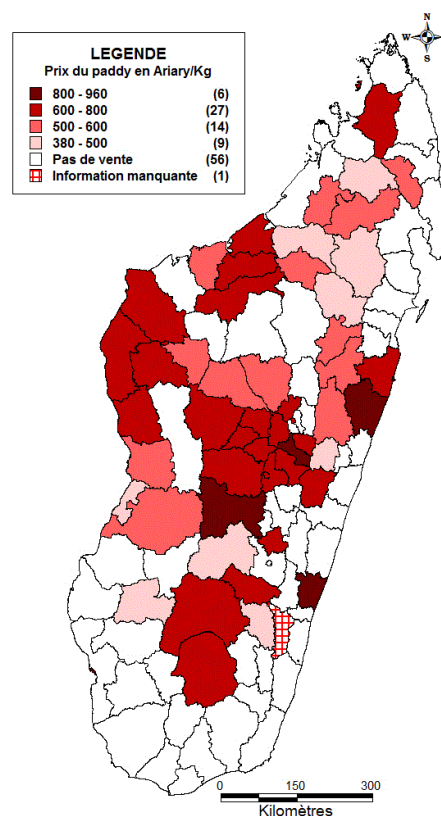
Par district

Six (06) Districts contre trois (03) durant semaine précédente ont affiché un prix moyen par kilogrammes supérieur ou égal à 800 Ar.

03 Districts ont maintenu ce niveau de prix à savoir : Toamasina I, Brickaville et Toliara II.

03 Districts ont à nouveau atteint ce niveau de prix à savoir : Ambatolampy, Ambatofinandrahana et Manakara.

**PRIX DU PADDY EN ARIARY PAR KILO
SEMAINE DU 18 - 06 - 2012**



POUR LE RIZ BLANC LOCAL

Par région (voir tableau n°4) :

Forte hausse observée dans les Régions Anosy (10%) et Ihorombe (9%).

En voici les facteurs pouvant expliquer cette hausse :

- A Anosy, l'offre est devenue insuffisante ;
- Pour Ihorombe, un accroissement brusque des prix ont eu lieu dans les Districts d'Iakora (26%) et d'Ivohibe (9%) à cause des pluies.

Prix en baisse de 11% à Betsiboka.

Cette situation est liée à une offre abondante par rapport à la demande.

L'écart de prix a diminué mais reste important : 787 Ar à Betsiboka contre 1438 Ar à Analanjirofo.

Par district :

08 districts ont affiché un prix moyen par kilogrammes supérieur ou égal à 1400 Ar (contre 10 districts la semaine précédente).

08 districts ont maintenu leur niveau de prix au dessus de 1400 Ariary. Ce sont : Antsiranana I, Antsiranana II, Sainte Marie, Mananara, Maroantsetra, Vangaindrano, Beloha et Tsihombe.

Les prix dans le District d'Antanambao Manampotsy et de Betafo sont désormais inférieurs à Ar 1400/kg.

**PRIX DU RIZ BLANC LOCAL EN ARIARY PAR KILO
SEMAINE DU 18 - 06 - 2012**

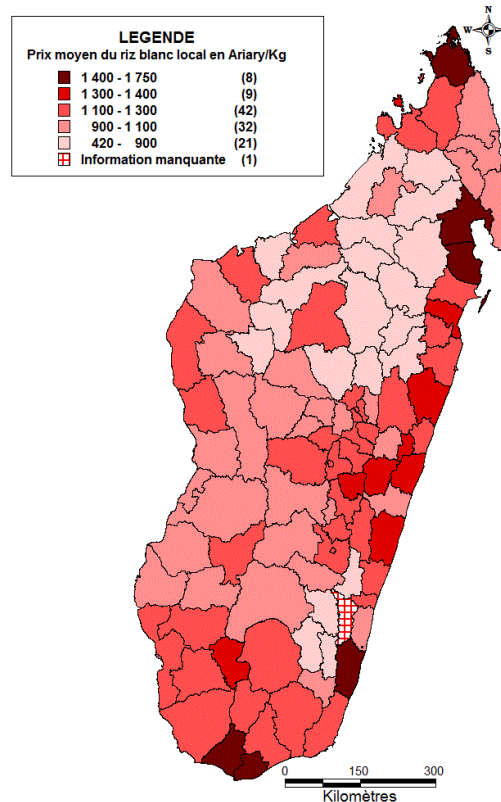


Tableau n°4 : Evolution des prix moyens du riz blanc local en Ariary par kilo par rapport à la semaine précédente :

REGIONS	Moyenne Riz blanc local			Vary gasy			Makalioka			Tsipala		
	11/06/2012	18/06/2012	Evolution	11/06/2012	18/06/2012	Evolution	11/06/2012	18/06/2012	Evolution	11/06/2012	18/06/2012	Evolution
ANOSY	1050	1153	10%	1050	1153	10%	PV	PV		1050	1220	16%
IHOROMBE	833	912	9%	827	900	9%	PV	PV		875	965	10%
HAUTE MATSIATRA	991	1026	3%	967	996	3%	1400	1500	7%	1000	993	-1%
ANALAMANGA	1068	1100	3%	1002	1043	4%	1150	1173	2%	1189	1201	1%
AMORON'I MANIA	1108	1140	3%	1093	1138	4%	1275	1275	0%	1167	1190	2%
ATSIMO ANDREFANA	1129	1139	1%	1107	1111	0%	1065	1083	2%	1135	1153	2%
VATOVAVY FITOVINANY	1149	1157	1%	1098	1115	2%	1283	1290	1%	1300	1300	0%
SOFIA	856	861	1%	819	817	0%	892	922	3%	925	890	-4%
SAVA	1030	1035	0%	1025	1040	1%	980	980	0%	980	980	0%
ITASY	1033	1038	0%	980	993	1%	1105	1105	0%	1025	1025	0%
DIANA	1326	1326	0%	1224	1224	0%	1550	1550	0%	1170	1170	0%
BONGOLAVA	988	988	0%	965	965	0%	1000	1000	0%	1000	1000	0%
ATSINANANA	1271	1271	0%	1264	1271	1%	1240	1240	0%	PV	PV	
ANALANJIROFO	1438	1438	0%	1413	1413	0%	1365	1365	0%	PV	PV	
ANDROY	1303	1303	0%	1303	1303	0%	PV	PV		1220	1220	0%
ALAOTRA MANGORO	941	935	-1%	904	898	-1%	978	972	-1%	PV	1050	
BOENY	1016	1003	-1%	978	963	-2%	PV	PV		1068	1028	-4%
MELAKY	1092	1064	-3%	1092	1064	-3%	PV	PV		PV	PV	
VAKINANKARATRA	1196	1152	-4%	1114	1129	1%	1340	1228	-8%	1315	1183	-10%
MENABE	1038	995	-4%	965	980	2%	1087	988	-9%	1095	1014	-7%
ATSIMO ATSIANANA	1112	1056	-5%	1074	1000	-7%	1100	1100	0%	1600	1600	0%
BETSIBOKA	880	787	-11%	850	757	-11%	PV	PV		1330	1330	0%
MOYENNE NATIONALE	1111	1110	0%	1067	1072	0%	1175	1163	-1%	1150	1139	-1%

LEGENDES	
	baisse des prix
	stabilité des prix
	évolution des prix entre [3%;5%[
	augmentation >=5%
PV	pas de ventes

POUR LE RIZ IMPORTE

Par région (voir tableau N°5)

La transaction de riz importé a eu lieu dans 14 régions sur les 22 observées. Sa commercialisation a eu lieu principalement dans le littoral Est, les Hautes Terres et la partie Sud. La région Haute Matsiatra n'a pas enregistré de vente durant la semaine observée.

En général, les prix ont demeuré stables.

La concurrence entre le prix du riz importé et celui du riz local, conjugué de l'abondance de l'offre en riz sur les marchés ont justifié cette situation.

Fourchette de prix : 1150 Ar (Atsimo Andrefana) – 1400Ar (SAVA).

Tableau n°5 : Evolution des prix moyens du riz importé en Ariary/Kilo :

REGIONS	2011			2012		
	13/06/2011	20/06/2011	EVOLUTION	11/06/2012	18/06/2012	EVOLUTION
VAKINANKARATRA	1233	1215	-1%	1242	1260	1%
ANOSY	PV	PV		1205	1220	1%
ATSINANANA	1120	1120	0%	1180	1194	1%
ANALAMANGA	1133	1183	4%	1190	1198	1%
DIANA	1139	1121	-2%	1310	1310	0%
SAVA	PV	PV		1400	1400	0%
ITASY	PV	PV		1200	1200	0%
ALAO TRA MANGORO	PV	PV		1200	1200	0%
ANALANJIROFO	1230	1251	2%	1352	1352	0%
AMORON'I MANIA	945	945	0%	1220	1220	0%
VATOVAVY FITOVINANY	1228	1253	2%	1296	1296	0%
ATSIMO ATSIANANA	1500	1500	0%	1350	1350	0%
ANDROY	1225	1313	7%	1340	1340	0%
ATSIMO ANDREFANA	1130	1120	-1%	1190	1150	-3%
HAUTE MATSIATRA	1080	910	-16%	920	PV	
MOYENNE NATIONALE	1172	1181	1%	1249	1258	1%

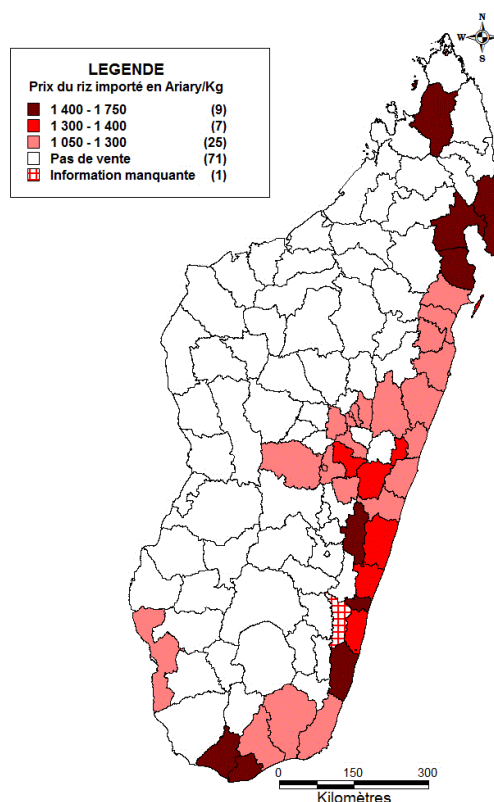
LEGENDES	
	baisse des prix
	stabilité des prix
PV	pas de ventes

Par district

Comme la semaine précédente, neuf (09) Districts ont affiché un prix supérieur ou égal à 1400 Ar le kilo.

Ce sont : Ambilobe, Antalaha, Mananara, Maroantsetra, Vohipeno, Ifanadiana, Vangaindrano, Beloha et Tsihombe.

**PRIX DU RIZ IMPORTE EN ARIARY PAR KILO
SEMAINE DU 18 - 06 - 2012**



POUR LE SUCRE, LA FARINE, L'HUILE EN VRAC ET LE PETROLE LAMPANT

Au niveau national

Par rapport à la semaine dernière, les prix du sucre, de la farine et de l'huile alimentaire sont restés stables. Quant au prix du pétrole lampant, une légère baisse de 2% a été observée.

Les cours moyens ont été de :

- 2770 Ar/Kg pour le sucre ;
- 2050 Ar/Kg pour la farine ;
- 4370 Ar/L pour l'huile en vrac ;
- 2700 Ar/L pour le pétrole lampant.

Au niveau Régional (voir tableau n°6)

Une augmentation de prix de PPN a été constatée à :

- Boeny pour la farine ;
- Bongolava pour le pétrole lampant.

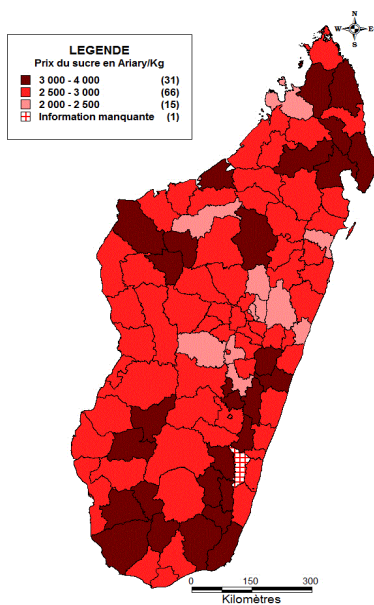
Par contre, le prix a diminué à :

- Boeny pour le sucre ;
- Atsimo Andrefana et Anosy pour le pétrole lampant.

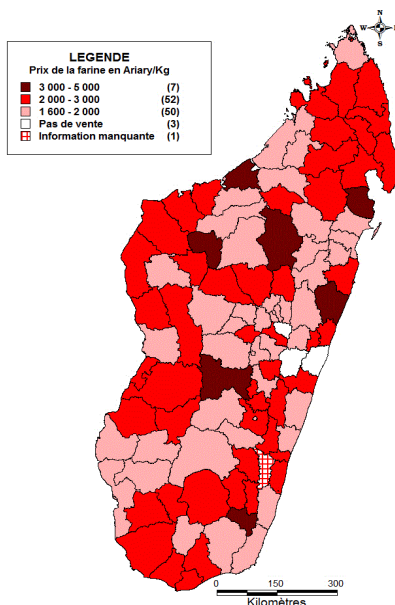
Tableau n°6 : Evolution moyenne des prix du sucre, de la farine, de l'huile en vrac et du pétrole

REGIONS	SUCRE (Ar/Kg)			FARINE (Ar/Kg)			HUILE EN VRAC (Ar/L)			PETROLE (Ar/L)		
	11/06/2012	18/06/2012	EVOLUTION	11/06/2012	18/06/2012	EVOLUTION	11/06/2012	18/06/2012	EVOLUTION	11/06/2012	18/06/2012	EVOLUTION
DIANA	2400	2480	3%	2020	2020	0%	3840	3840	0%	2700	2700	0%
SAVA	2950	2950	0%	2300	2300	0%	4075	4050	-1%	2400	2400	0%
ITASY	2633	2633	0%	1800	1800	0%	4333	4333	0%	2267	2267	0%
ANALAMANGA	2531	2523	0%	1868	1854	-1%	4758	4748	0%	2368	2372	0%
VAKINANKARATRA	2557	2543	-1%	1786	1800	1%	4314	4314	0%	2491	2461	-1%
BONGOLAVA	2650	2650	0%	2100	2100	0%	4850	4850	0%	2600	2850	10%
SOFIGA	2800	2800	0%	1914	1914	0%	4229	4229	0%	2733	2733	0%
BOENY	2850	2633	-8%	2083	2400	15%	4267	4233	-1%	2733	2600	-5%
BETSIBOKA	3300	3300	0%	2633	2633	0%	4433	4667	5%	2967	2967	0%
MELAKY	2780	2780	0%	2340	2340	0%	4760	4760	0%	2760	2760	0%
ALAOIRA MANGORO	2560	2560	0%	1820	1800	-1%	4380	4360	0%	2560	2500	-2%
ATSINANANA	2786	2757	-1%	2420	2420	0%	4486	4457	-1%	2757	2757	0%
ANALANJIROFO	2650	2650	0%	2050	2050	0%	4067	4067	0%	2867	2867	0%
AMORON'I MANIA	2700	2700	0%	2475	2475	0%	5000	5000	0%	2620	2620	0%
HAUTE MATSIATRA	2871	2971	3%	1871	1871	0%	4371	4371	0%	3014	2986	-1%
VATOVAVY FITOVINANY	2900	2933	1%	1967	1967	0%	4467	4467	0%	3000	2867	-4%
ATSIMO ATSIANANA	3120	3075	-1%	2225	2225	0%	5000	4800	-4%	2820	2975	5%
IHOROMBE	2983	2983	0%	1900	1900	0%	4200	4200	0%	2467	2467	0%
MENABE	2800	2760	-1%	2040	2040	0%	4260	4300	1%	2440	2420	-1%
ATSIMO ANDREFANA	3078	3044	-1%	2011	1989	-1%	4067	4022	-1%	3778	3333	-12%
ANDROY	2900	2900	0%	2100	2100	0%	4650	4650	0%	2678	2678	0%
ANOSY	2933	2933	0%	1867	1867	0%	4267	4267	0%	3267	2667	-18%
MOYENNE NATIONALE	2784	2769	-1%	2038	2047	0%	4391	4374	0%	2751	2697	-2%

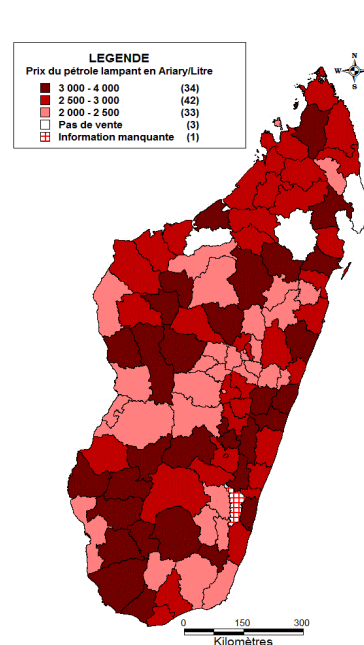
**PRIX DU SUCRE EN ARIARY /Kg
SEMAINE DU 18 - 06 - 2012**



**PRIX DE LA FARINE EN ARIARY /Kg
SEMAINE DU 18 - 06 - 2012**



**PRIX DU PETROLE LAMPANT ARIARY /L
SEMAINE DU 18 - 06 - 2012**



**RELEVÉ DES PRIX DU RIZ LOCAL, DU RIZ IMPORTE ET DU PADDY
PAR PROVINCE, PAR REGION ET PAR DISTRICT
EN ARIARY PAR KILO ET PAR « KAPOKA »
SEMAINE DU 18 JUIN 2012**

REGIONS	DISTRICT	MARCHE																	DECORTIQUEURIE		
		RIZ							MAÏS		MANIOC		Patate douce	PPN				Paddy	Riz blanc		
		GASY		MAKALIOKA		TSIPALA		(Stock Tampon)		Décortiqué	Grain	Frais		Sec	Sucre	Farine (BE)	Huile (L)		Pétrole	kilo	kap
		Kap	kilo	Kap	kilo	Kap	kilo	Kap	kilo	kilo	kilo	kilo	kilo	Kilo	kilo	kilo	litre	litre	kilo	kap	kilo
ANTSIRANANA	<i>moyenne</i>	321	1142	403	1408	317	1107	383	1340	1158	584	633	1400	500	2689	2144	3933	2588	615	295	1030
DIANA	Antsiranana I (CL)	350	1400	PV	PV	PV	PV	350	1220	1050	520	1000	PV	PV	2500	2000	4000	2700	PV	330	1150
	Antsiranana II	300	1050	550	1920	PV	PV	PV	PV	350	500	500	PV	PV	2600	1900	4000	2600	PV	280	980
	Ambilobe	350	1220	400	1400	320	1120	400	1400	700	520	500	PV	PV	3000	2200	4200	3000	660	300	1050
	Ambanja	300	1050	PV	PV	350	1220	PV	PV	1050	870	300	PV	PV	2000	2000	3000	2800	PV	PV	PV
	Nosy Be	400	1400	380	1330	PV	PV	PV	PV	1050	700	800	PV	PV	2300	2000	4000	2400	PV	PV	PV
SAVA	Sambava (CL)	300	1050	PV	PV	PV	PV	PV	PV	600	1000	PV	PV	2800	2800	4200	2500	PV	PV	PV	
	Vohemar	300	1050	PV	PV	PV	PV	PV	PV	1400	300	1000	PV	PV	3000	2000	4000	2500	PV	PV	PV
	Antalaha	300	1050	PV	PV	PV	PV	400	1400	PV	520	200	PV	PV	3000	2400	4000	PV	PV	PV	PV
	Andapa	290	1010	280	980	280	980	PV	PV	1700	880	400	1400	500	3000	2000	4000	2200	570	270	940
	ANTANANARIVO	<i>moyenne</i>	307	1063	337	1178	328	1150	352	1230	835	544	325	434	414	2542	1833	4484	2375	641	284
ITASY	Miarinarivo (CL)	290	1020	290	1020	300	1050	PV	PV	800	600	250	350	400	2500	1800	4400	2400	620	270	940
	Arivonimamo	260	910	340	1190	300	1000	360	1200	800	550	200	PV	200	2600	1800	4400	2200	620	270	950
	Soavinandriana	300	1050	PV	PV	PV	PV	PV	PV	900	280	400	500	400	2800	1800	4200	2200	600	270	950
ANALAMANGA	1ère Arrondissement	340	1200	360	1250	340	1200	370	1300	1000	600	500	PV	PV	2600	1800	4400	PV	PV	PV	PV
	2ème Arrondissement	330	1000	340	1200	330	1160	340	1200	680	560	PV	500	400	2500	1800	4000	PV	680	PV	PV
	3ème Arrondissement	300	1050	371	1300	314	1100	357	1250	800	650	300	450	500	2400	1800	4300	2000	PV	PV	PV
	4ème Arrondissement	350	1100	340	1200	360	1260	370	1290	640	560	300	560	200	2400	1700	4200	2100	PV	PV	PV
	5ème Arrondissement	310	1080	350	1230	340	1200	360	1300	700	600	500	400	400	2600	1750	4400	2100	PV	PV	PV
	6ème Arrondissement	300	1050	350	1220	320	1120	300	1050	800	500	400	600	500	2400	1800	4400	2100	PV	PV	PV
	Moyenne Antananarivo renivohitra	322	1080	352	1233	334	1173	350	1232	770	578	400	502	400	2483	1775	4283	2075	680		
	Antananarivo Atsimodrano	340	1200	370	1300	370	1280	360	1250	900	700	350	500	500	2600	1600	4800	2200	PV	PV	PV
	Antananarivo Avaradrano	350	1220	380	1330	340	1190	360	1260	880	750	300	500	500	2400	1800	4300	2600	PV	PV	PV
	Ambohidratrimo	300	1050	350	1220	360	1260	PV	PV	900	800	300	400	500	2800	1800	5200	2500	650	300	1050
	Ankazobe	250	880	PV	PV	PV	PV	PV	PV	350	120	350	400	2500	2200	4800	3000	520	240	840	
	Anjozorobe	250	880	260	910	PV	PV	PV	PV	1000	500	400	500	400	2400	2000	5000	2400	PV	PV	PV
	Manjakandriana	280	980	340	1100	300	1050	300	1050	700	550	350	PV	400	2200	1800	4100	2200	PV	PV	PV
	Andramasina	300	1050	320	1120	360	1250	PV	PV	800	550	200	400	200	2800	PV	5500	2000	600	PV	PV
VAKINAKARATRA	Antsirabe I (CL)	310	1100	360	1250	330	1150	340	1200	900	500	320	300	600	2500	1700	4400	2000	670	290	1000
	Antsirabe II	320	1100	PV	PV	PV	PV	360	1250	700	550	PV	280	300	2400	1700	4400	2500	600	260	900
	Ambatolampy	340	1200	360	1250	PV	PV	360	1250	850	500	300	400	400	2600	2000	4800	2200	800	320	1100
	Betafo	310	1100	330	1150	310	1100	360	1250	750	520	200	350	500	2400	1600	4000	2030	650	290	1020
	Antanifotsy	330	1200	350	1260	360	1300	380	1350	860	600	360	400	PV	2500	1800	4200	2600	700	320	1200
	Faratsiho	350	1150	PV	PV	PV	PV	PV	PV	800	550	350	400	PV	2800	2000	4400	2400	750	300	1100
	Handoto	300	1050	PV	PV	PV	PV	PV	PV	400	200	250	PV	2600	1800	4000	3500	650	300	1050	
BONGOLAYA	Tsiroanomandidy (CL)	280	980	300	1050	300	1050	PV	PV	900	450	400	500	400	2500	1700	4300	3000	600	290	1000
	Fenoarivo Be	270	950	270	950	270	950	PV	PV	1200	400	400	600	600	2800	2500	5400	2700	500	260	900
MAHAJAJA	<i>moyenne</i>	260	909	264	922	290	1031			894	648	430	1367	600	2819	2257	4419	2742	547	233	816
SOFIA	Antsohihy (CL)	250	870	350	1220	300	1050	PV	PV	720	640	500	PV	PV	2900	1800	4800	2800	500	280	980
	Bealanana	180	630	230	800	210	730	PV	PV	960	720	600	PV	PV	2900	2000	4600	2600	450	190	670
	Handritsara	240	840	250	880	PV	PV	PV	PV	460	380	500	5000	PV	2800	2000	4200	PV	450	210	730
	Hampikony	250	870	250	870	PV	PV	PV	PV	700	800	500	300	PV	2600	2000	4000	2800	500	230	800
	Port-Bergé	250	870	PV	PV	PV	PV	PV	PV	700	350	500	PV	PV	2800	1800	4000	2800	380	PV	PV
	Analalava	240	840	PV	PV	PV	PV	PV	PV	700	520	500	300	PV	2600	1800	4000	2800	PV	PV	PV
	Befandriana Avaratra	230	800	240	840	PV	PV	PV	PV	800	600	600	PV	PV	3000	2000	4000	2600	550	210	730
BOENY	Hahajanga I (CL)	300	1000	PV	PV	350	1200	PV	PV	600	450	500	PV	800	2400	1800	3600	2500	PV	PV	PV
	Hahajanga II	280	1000	PV	PV	300	1200	PV	PV	800	400	400	700	400	3000	5000	5000	3000	600	280	1000
	Hitsinjo	250	870	PV	PV	250	870	PV	PV	450	300	400	PV	PV	2700	2000	4400	2700	500	PV	PV
	Soalala	320	1120	PV	PV	PV	PV	PV	PV	1500	300	500	PV	PV	2600	2000	4000	2800	PV	PV	PV
	Ambato Boeny	240	840	PV	PV	250	870	PV	PV	600	PV	300	PV	PV	2400	1800	4000	2000	600	220	770
	Harovoay	260	950	PV	PV	280	1000	PV	PV	1100	550	500	1000	600	2700	1800	4400	PV	600	240	850
BETSIBOKA	Maevatanana (CL)	330	1150	PV	PV	380	1330	PV	PV	1050	700	300	900	PV	2900	1900	4700	2400	PV	PV	PV
	Kandreho	120	420	PV	PV	PV	PV	PV	PV	450	300	PV	PV	3500	3000	4800	3500	PV	PV	PV	
	Tsaratanana	200	700	PV	PV	PV	PV	PV	PV	700	300	300	PV	PV	3500	3000	4500	3000	PV	PV	PV
MELAKY	Haintirano (CL)	330	1160	PV	PV	PV	PV	PV	PV	1120	1000	PV	PV	ND	2500	2000	4400	2400	620	PV	PV
	Antsalova	350	1220	PV	PV	PV	PV	PV	PV	1120	1000	300	PV	PV	2800	2500	5000	3000	670	PV	PV
	Norafenobe	300	1050	PV	PV	PV	PV	PV	PV	1350	1250	400	PV	PV	2600	1800	4400	2800	660	PV	PV
	Besalampy	300	1050	PV	PV	PV	PV	PV	PV	1350	1000	400	PV	PV	3000	2600	5000	2600	630	PV	PV
	Ambatomainy	240	840	PV	PV	PV	PV	PV	PV	900	500	300	PV	PV	3000	2800	5000	3000	500	PV	PV

REGIONS	DISTRICT	MARCHE																DECORTIQUERIE			
		RIZ						MAÏS		MANIOC		Patate douce	PPN				Paddy	Riz blanc			
		GASY		MAKALIOKA		TSIPALA		(Stock Tampon)		Décortiqué	Grain		Frais	Sec	Sucre	Farine (Bks)		Huile (l)	Pétoke	kilo	kap
		Kap	kilo	Kap	kilo	Kap	kilo	Kap	kilo	kilo	kilo	kilo	kilo	Kilo	kilo	kilo	litre	litre	kilo	kap	kilo
TOAMASINA	<i>moyenne</i>	352	1215	334	1149	300	1050	366	1262	1023	758	511	1200	550	2667	2088	4300	2722	592	318	1107
ALAOITRA MANGORO	Ambatondrazaka (CL)	230	800	250	870	PV	PV	PV	PV	750	360	400	PV	400	2500	1800	4000	2400	520	210	730
	Moramanga	290	1000	330	1200	PV	PV	340	1200	1200	600	500	PV	600	2400	1700	4400	2500	500	260	800
	Anosibe An'Ala	300	1050	300	1050	300	1050	PV	PV	1200	450	500	PV	600	2500	1800	4400	2200	400	250	870
	Amparafaravola	250	870	260	900	PV	PV	PV	PV	750	300	600	PV	600	2800	1800	4000	2400	560	210	730
	Andilamena	220	770	240	840	PV	PV	PV	PV	600	450	500	PV	PV	2600	1900	5000	3000	400	240	840
ATSINANANA	Toamasina I (CL)	380	1200	370	1200	PV	PV	350	1100	900	700	PV	1200	PV	2400	2100	3800	2500	800	350	1200
	Toamasina II	380	1200	370	1200	PV	PV	350	1100	600	1100	400	PV	PV	2800	2800	4000	2600	700	PV	PV
	Brickaville	380	1300	360	1300	PV	PV	350	1200	PV	1000	600	PV	PV	2600	3200	4700	3000	800	310	1100
	Vatomandry	340	1200	380	1200	PV	PV	340	1200	900	480	1000	PV	600	2400	2000	4600	2800	PV	PV	PV
	Mahanoro	350	1300	370	1300	PV	PV	320	1100	900	500	300	PV	400	2800	PV	4500	3000	PV	PV	PV
	Antanambao Manampotsy	400	1350	PV	PV	PV	PV	380	1330	1250	800	400	PV	400	2800	2000	4800	2400	PV	PV	PV
	Harolambo	380	1350	PV	PV	PV	PV	380	1330	PV	1200	400	PV	600	3500	PV	4800	3000	650	320	1200
ANALANJIROFO	Fenoarivo Atsinanana (CL)	350	1220	400	1400	PV	PV	350	1220	1200	600	300	PV	300	2400	1800	3600	2800	PV	330	1150
	Vavatenina	330	1150	PV	PV	PV	PV	350	1220	1000	600	PV	PV	PV	2600	1800	4000	2400	PV	320	1120
	Soanierana Ivongo	350	1220	380	1330	PV	PV	350	1220	1000	870	180	PV	PV	2600	1800	4000	3000	PV	330	1150
	Sainte Marie	450	1570	PV	PV	PV	PV	370	1300	1500	1000	500	PV	PV	2500	1900	4000	2500	PV	PV	PV
	Mananara	450	1570	PV	PV	PV	PV	500	1750	1600	875	600	PV	PV	2800	3000	4800	2500	PV	500	1750
Maroantsetra	500	1750	PV	PV	PV	PV	400	1400	PV	1750	1000	PV	1000	3000	2000	4000	4000	PV	500	1750	
FIANARANTSOA	<i>moyenne</i>	299	1038	370	1289	326	1138	370	1300	975	598	302	496	319	2935	2058	4550	2828	621	297	1032
AMORON'1 MANIA	Ambositra (CL)	340	1190	350	1220	360	1260	PV	PV	1050	500	350	PV	300	2400	1800	4400	2500	PV	350	1220
	Hanadriana	280	980	PV	PV	PV	PV	PV	PV	400	250	250	100	3000	2000	5200	3200	PV	PV	PV	
	Ambatofinandrahana	300	1050	PV	PV	300	1050	PV	PV	750	350	200	400	200	2800	4000	6000	2180	800	300	1050
	Fandriana	380	1330	380	1330	360	1260	350	1220	1050	750	400	500	300	2600	2100	4400	2600	PV	PV	PV
HAUTE MATSIAITRA	Fianarantsoa I (CL)	300	1000	400	1500	320	1100	PV	PV	1000	500	300	PV	700	2800	1800	4800	2800	PV	300	1000
	Isandra	250	880	PV	PV	260	900	PV	PV	500	200	450	300	3200	1900	4800	2600	500	250	850	
	Vohibato	280	980	PV	PV	280	980	PV	PV	640	600	PV	400	3200	1800	4000	3000	650	270	940	
	Lalangina	320	1100	PV	PV	PV	PV	PV	PV	1000	500	200	PV	200	2800	2000	3800	2800	PV	320	1100
	Ambalavao	260	910	PV	PV	PV	PV	PV	PV	320	150	250	200	2800	1800	4400	2500	600	250	880	
	Ambohimahasoia	330	1150	PV	PV	PV	PV	PV	PV	500	500	PV	400	3200	2000	4400	3200	650	310	1080	
VATOVAVY FITOVIMANY	Ikalamavony	270	950	PV	PV	PV	PV	PV	PV	400	400	400	PV	2800	1800	4400	4000	450	260	900	
	Hanakara (CL)	360	1260	370	1300	PV	PV	380	1330	1200	800	400	700	PV	2600	1800	4400	2600	900	300	1050
	Vohipeno	350	1230	380	1330	PV	PV	400	1400	1400	800	400	700	PV	2800	2000	4400	2800	PV	300	1050
	Hananjary	380	1300	380	1330	PV	PV	380	1300	1400	800	400	500	800	2800	1800	4000	2800	PV	PV	PV
	Nosy Varika	300	1050	PV	PV	PV	PV	300	1050	PV	PV	300	PV	PV	3000	2000	4800	3000	PV	PV	PV
	Ikongo	250	850	PV	PV	PV	PV	PV	PV	900	PV	200	PV	PV	3200	2200	5000	3000	PV	PV	PV
ATSIMO- ATSINANANA	Ifanadiana	300	1000	350	1200	380	1300	400	1400	900	600	400	600	200	3200	2000	4200	3000	PV	PV	PV
	Farafangana (CL)	300	1050	350	1100	PV	PV	350	1300	1100	900	200	300	200	2600	2000	4400	3200	PV	PV	PV
	Vangaindrano	350	1200	PV	PV	450	1600	400	1400	PV	1000	500	600	PV	2700	1900	3800	2800	PV	450	1600
	Befotaka	300	1050	PV	PV	PV	PV	PV	PV	300	PV	200	PV	200	4000	3000	6000	3500	PV	PV	PV
IHOROMBE	Midongy Atsimo	200	700	PV	PV	PV	PV	PV	PV	PV	200	PV	PV	3000	2000	5000	2400	PV	PV	PV	
	Ihosy (CL)	280	980	PV	PV	300	1050	PV	PV	800	400	100	PV	200	2800	1700	4000	2600	610	270	930
	Ivohibe	240	840	PV	PV	PV	PV	PV	PV	800	PV	200	800	400	3150	2000	4000	2400	430	230	800
	Iakora	250	880	PV	PV	250	880	PV	PV	PV	PV	200	PV	PV	3000	2000	4600	2400	PV	PV	PV
TOLIARA	<i>moyenne</i>	328	1130	304	1029	323	1115	368	1268	694	407	362	291	460	2933	2005	4243	2896	603	270	935
MENABE	Horondava(CL)	270	950	300	1050	300	1050	PV	PV	800	350	500	400	PV	2600	2000	4200	2000	460	250	870
	Mahabo	250	870	280	980	280	980	PV	PV	800	400	500	PV	500	2800	2000	4800	2200	550	250	870
	Miandrivazo	300	1050	280	980	300	1050	PV	PV	1000	400	400	500	PV	2800	2000	4000	3000	PV	280	980
	Belo Tsiribihina	300	1050	PV	PV	300	1050	PV	PV	600	400	100	PV	PV	2800	1800	4000	2400	500	250	870
	Hanja	PV	PV	270	940	270	940	PV	PV	800	400	400	150	600	2800	2400	4500	2500	PV	250	870
ATSIMO- ANDREFANA	Toliara I (CL)	350	1100	350	1100	350	1100	360	1150	750	700	600	400	500	2700	1600	3500	2000	PV	PV	PV
	Toliara II	300	1050	300	1050	320	1120	PV	PV	750	240	500	ND	600	2500	1600	4000	3000	960	290	1010
	Horombe	300	1050	PV	PV	320	1120	PV	PV	550	190	400	200	ND	2600	1900	4000	3000	PV	200	750
	Sakaraha	350	1100	350	1100	350	1100	PV	PV	720	360	400	200	600	2800	1900	4000	3000	PV	330	1010
	Ankazoabo	300	1050	PV	PV	300	1050	PV	PV	650	500	200	100	ND	3000	1800	4000	3500	400	280	1000
	Beroroha	350	1150	PV	PV	370	1360	PV	PV	750	650	600	500	ND	3400	2200	4000	4000	PV	PV	PV
	Betioky	330	1150	PV	PV	330	1150	PV	PV	800	600	400	200	ND	3400	2200	4000	4000	PV	PV	PV
	Ampanihy	300	1050	PV	PV	350	1220	PV	PV	600	320	500	300	ND	3500	2200	4200	3500	PV	PV	PV
	Benenitra	370	1300	PV	PV	PV	PV	PV	PV	1200	750	500	400	ND	3500	2500	4500	4000	PV	PV	PV
ANDROY	Ambvombe Androy (CL)	350	1220	PV	PV	350	1220	350	1220	520	320	400	400	400	2800	2400	4800	2800	PV	PV	PV
	Bekily	340	1190	PV	PV	PV	PV	PV	PV	520	PV	200	300	PV	3200	1600	4200	2110	PV	PV	PV