



REPOBLIKAN'I MADAGASIKARA
Fitiavana - Tanindrazana – Fandrosoana

OdR



PRIMATURE
Plan d'Action pour le Développement Rural
Secrétariat Permanent
Observatoire du Riz

L'Info Hebdo N°298

Votre résumé d'actualités sur le prix des
principaux PPN à Madagascar

**SITUATION DES PRIX DANS LA SEMAINE
DU 16 AU 20 AVRIL 2012**

Observatoire du Riz

EN MOYENNE NATIONALE

Faits marquants de la semaine du 16 au 20 Avril : S'ils ont été stables la semaine précédente, les prix du riz blanc local et du paddy au niveau national ont légèrement baissé grâce à l'entrée progressive en période de moisson. Pour le riz importé, le prix est resté ferme.

Par ailleurs, le niveau de prix moyen dans les districts d'Antalaha, Sambava et Vohémar ont à nouveau atteint 1750 Ar/kg. La région SAVA a continué à enregistrer les niveaux de prix les plus élevés (paddy, riz blanc local et riz importé).

PRIX DU PADDY : baisse de 3%

Cette baisse est liée à l'arrivée de la grande récolte dans la majorité des régions. Le cours moyen au niveau national a été de **640 Ar** le kilo contre le **660 Ar** la semaine d'avant.

Prix dans les zones productrices : hausse importante de 19% à Bealanana et baisse respective de 11% et de 8% à Amparafaravola et Miarinarivo.

Pour Bealanana, cette augmentation brusque de 19% en une semaine est attribuée à l'arrivée massive des collecteurs en provenance des régions DIANA et SAVA.

La baisse de prix dans les deux autres zones est quant à elle, consécutive à la quantité importante de paddy vendue auprès de leur décortiquerie.

Tableau n°1 : Evolution du prix du paddy en zones productrices

	2011			2012		
	11/04/2011	18/04/2011	EVOLUTION	09/04/2012	16/04/2012	EVOLUTION
Bealanana	770	600	-22%	480	570	19%
Andapa	785	785	0%	1000	1000	0%
Marovoay	800	500	-38%	600	600	0%
Mahabo	550	350	-36%	550	550	0%
Miarinarivo	600	570	-5%	650	600	-8%
Amparafaravola	800	700	-13%	700	620	-11%
Moyenne nationale	666	633	-5%	660	643	-3%

PRIX DU RIZ BLANC : légère baisse pour le riz local et stable pour le riz importé.

L'abondance du riz issu de la moisson ainsi que des autres aliments de substitution au riz, ont contribué à cette baisse et stabilité des prix.

Les prix du kilo du « vary gasy » et du « makalioka » ont baissé de 20 Ar/kg soit **1210 Ar** et **1250 Ar**. Le prix du kilo du Tsipala a quant à lui baissé de 10 Ar seulement, soit **1200 Ar**. Le cours moyen national du kilo du « riz importé » est resté à **1300 Ar**.

Prix dans les grandes villes : en général stable mais hausse de 11% à Fianarantsoa I (riz blanc local) et de 4% à Antananarivo ville (riz importé).

Pour Fianarantsoa I, ce surplus de 11% résulte de l'arrivée des collecteurs locaux dans les districts voisins qui approvisionnent la ville. Dans ces districts, à savoir Isandra, Lalangina et Ambalavao, les hausses de prix ont atteint respectivement 12%, 18% et 7%.

A Antananarivo ville, la baisse du prix du riz blanc local a incité certains commerçants à réduire la quantité de riz importé sur le marché d'où la hausse du prix de ce dernier.

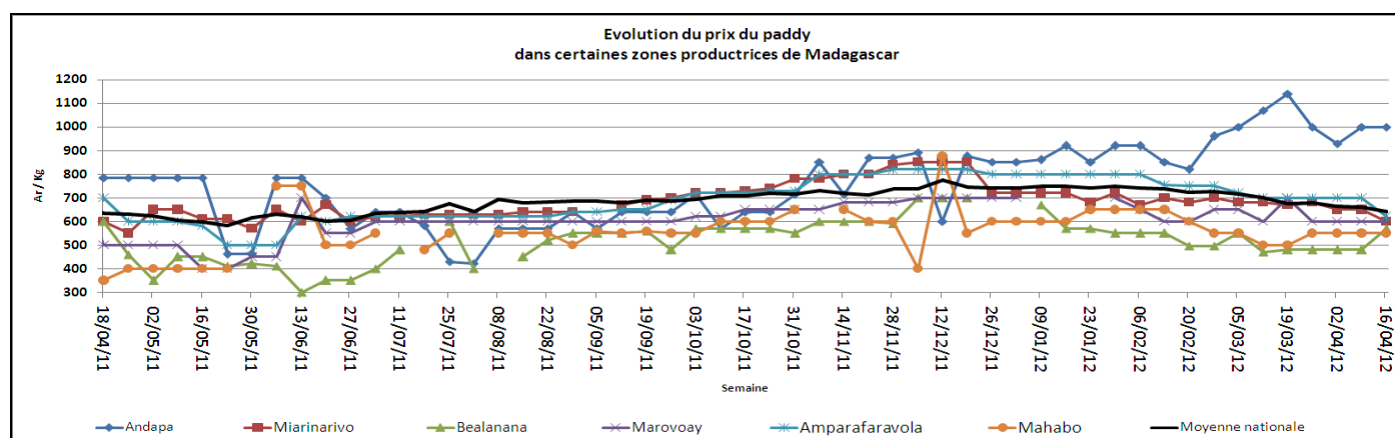


Tableau n°2 : Récapitulatif des prix moyens du riz blanc et évolution des prix dans les six grandes villes (En Ariary/kg) (PV = pas de vente).

	09/04/2012					16/04/2012					EVOLUTIONS				
	Vary gasy	Makalioka	Tsipala	Moyenne Riz blanc local	Riz importé	Vary gasy	Makalioka	Tsipala	Moyenne Riz blanc local	Riz importé	Vary gasy	Makalioka	Tsipala	Moyenne Riz blanc local	Riz importé
Antsiranana I	1400	1400	PV	1400	1400	1400	1400	PV	1400	1400	0%	0%		0%	0%
Antananarivo renivohitra	1200	1350	1200	1250	1250	1200	1300	1200	1233	1300	0%	-4%	0%	-1%	4%
Mahajanga I	1200	PV	1400	1300	PV	1200	PV	1400	1300	PV	0%		0%	0%	0%
Toamasina I	1500	1400	PV	1450	1300	1500	1400	PV	1450	1300	0%	0%		0%	0%
Fianarantsoa I	1150	PV	1190	1170	PV	1190	1500	1220	1303	PV	3%		3%	11%	
Toliara I	1190	PV	1190	1190	1260	1190	PV	1190	1190	1260	0%		0%	0%	0%
Moyenne nationale	1231	1271	1211	1249	1303	1212	1256	1207	1230	1307	-2%	-1%	0%	-2%	0%

AU NIVEAU REGIONAL ET DISTRICT**POUR LE PADDY****Par région (voir tableau n°3)**

Cette semaine, la vente de paddy au niveau de la décortiquerie a été observée auprès de 14 régions au lieu de 15 puisque les données n'ont pas été enregistrées dans la région Melaky.

L'écart de prix reste important entre les régions.

Comme la semaine précédente, le prix moyen régional du kilo a été compris entre **550 Ar (régions Menabe et Bongolava)** et **1000 Ar (région SAVA)**.

Accroissement de 3% des prix dans la région Haute Matsiatra.





Cette hausse de prix est attribuée à l'arrivée des collecteurs dans les districts d'Ambalavao et Isandra dès le début de la période de récolte.

Baisse de prix dans trois régions : Alaotra Mangoro (-29%), Ihorombe (-6%) et Itasy (-4%).

La baisse a été très importante à Alaotra Mangoro puisque la région est en pleine récolte du riz pluvial et du riz à cycle court. Pour Ihorombe et Itasy, la baisse de prix est consécutive au début de la moisson dans quelques districts.

Tableau n°3 : Evolution moyenne des prix du paddy en Ariary/kilo

REGIONS	2011			2012		
	11/04/2011	18/04/2011	EVOLUTION	09/04/2012	16/04/2012	EVOLUTION
HAUTE MATSIATRA	575	563	-2%	620	640	3%
SOFIA	639	611	-4%	614	627	2%
ANALAMANGA	650	650	0%	717	727	1%
BOENY	653	553	-15%	570	575	1%
DIANA	830	830	0%	660	660	0%
SAVA	785	785	0%	1000	1000	0%
BONGOLAVA	600	600	0%	550	550	0%
ATSINANANA	950	950	0%	738	738	0%
AMORONI MANIA	700	619	-12%	800	800	0%
MENABE	737	591	-20%	550	550	0%
VAKINANKARATRA	573	579	1%	651	636	-2%
ITASY	593	573	-3%	613	587	-4%
IHOROMBE	502	440	-12%	670	630	-6%
ALAO TRA MANGORO	800	800	0%	843	597	-29%
MOYENNE NATIONALE	666	633	-5%	660	643	-3%

LEGENDES	
	baisse des prix
	stabilité des prix
	légère hausse des prix
	évolution des prix entre [3%;5%[

Par district

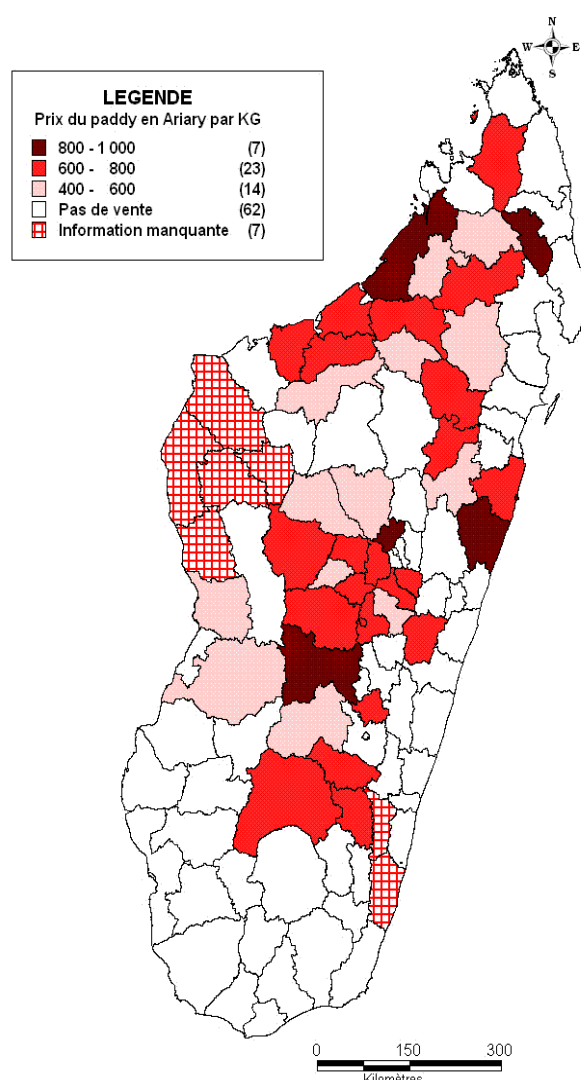
Seuls sept (07) districts, contre dix (10) la semaine passée, ont affiché un prix moyen par kilogrammes supérieur ou égal à 800 Ar.

Ce sont : Andapa, Ambohidratrimo, Analalava, Toamasina I, Brickaville, Ambatofinandrahana et Vohibato.

En effet, les districts de Faratsiho, Moramanga et Anosibe An'Ala ont affiché un prix moyen/kilo au dessous de 800 Ar.

Le prix inférieur à 800 Ar montre que la majorité des districts s'approche de la période de grande moisson.

**PRIX DU PADDY EN ARIARY PAR KILO
SEMAINE DU 16 - 04 - 2012**



POUR LE RIZ BLANC LOCAL

Par région (voir tableau n°4) :

En moyenne régionale, la stabilité et/ou baisse de prix continue.

Cette stabilité et/ou baisse de prix est attribuée à une importante quantité de riz vendu et à une demande en baisse (surtout en milieu rural) en cette période de récolte.

L'écart de prix moyen reste important entre les régions : 952 Ar à Betsiboka et 1730 Ar dans la région SAVA.

Betsiboka a cette fois-ci affiché le prix le plus bas consécutivement à la récolte du riz précoce. Dans cette région, le prix a chuté de **20%** par rapport à la semaine précédente.

Les niveaux de prix au kilo ont été de **1750 Ar** à Sambava, Vohémar et Antalaha puis de **1670 Ar** à Andapa. A cet effet, le prix plafond reste observé dans la région SAVA puisque le prix moyen est passé de **1670 Ar à 1730 Ar (4% de hausse)**. Ceci est l'effet des difficultés d'approvisionnement et de l'augmentation du coût de transport.

Accroissement de 7% du prix dans la région Haute Matsiatra.

Comme pour le paddy, le prix a augmenté malgré la grande récolte. Elle est surtout attribuée à l'arrivée précoce des collecteurs dans les districts d'approvisionnement qui sont Ambalavao, Lalangina et Isandra. Les hausses de prix ont été de **12%** à Isandra, **18%** à Lalangina et **7%** à Ambalavao.

Diminution de prix dans les régions Betsiboka (-20%), Bongolava (-15%), Atsimo Atsinanana (-10%), Analamanga (-7%), Itasy (-5%) et Menabe (-4%).

En effet, la demande en riz blanc continue à baisser suite à l'arrivée de la grande récolte et à l'abondance d'autres aliments de substitution (maïs, patate douce, manioc, ...).

NB : le prix a même chuté jusqu'à **50%** par rapport à la semaine précédente dans le district de Kandreho à cause de son éloignement et son accès difficile. Le cours au kilo est descendu jusqu'à **600 Ar**.

Par district

Prix moyen par kilogrammes supérieur ou égal à 1400Ar dans 24 districts contre le 25 la semaine précédente (principalement dans les parties sud, Nord et Nord est).

Par rapport à la semaine dernière, les données dans le district d'Antsalova n'ont pas été disponibles.

24 districts ont maintenu leur niveau de prix à savoir : Antsiranana I, Antsiranana II, Nosy Be, Sambava, Antalaha, Vohémar, Andapa, Mahajanga II, Toamasina I, Toamasina II, Brickaville, Mahanoro, Antanambao Manampotsy, Marolambo, Soanierana Ivongo, Sainte Marie, Mananara, Maroantsetra, Betioky, Ampanihy, Benenitra, Ambovombe, Beloha et Tsihombe.

**PRIX DU RIZ BLANC LOCAL EN ARIARY PAR KILO
SEMAINE DU 13 - 04 - 2012**

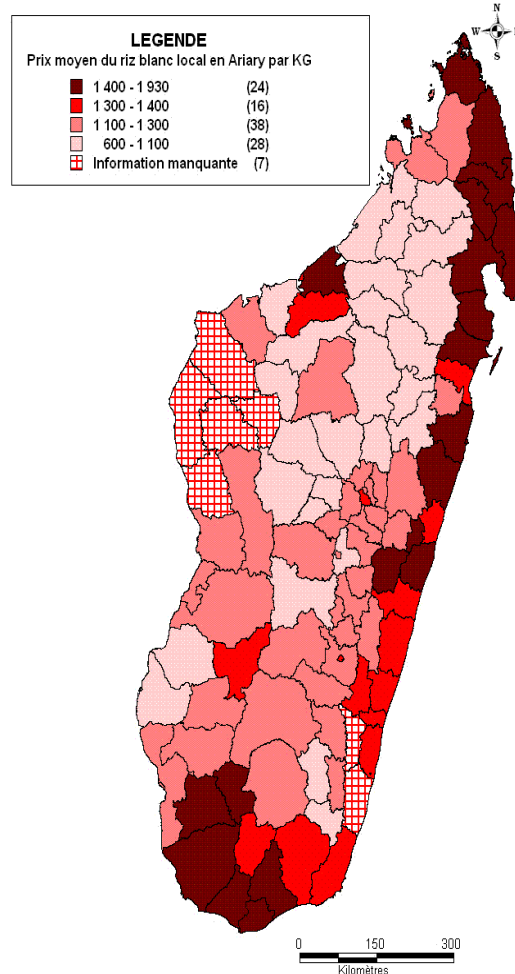


Tableau n°4 : Evolution des prix moyens du riz blanc local en Ariary par kilo par rapport à la semaine passée :

REGIONS	Moyenne Riz blanc local			Varygasy			Makalioka			Tsipala		
	09/04/2012	16/04/2012	Evolution	09/04/2012	16/04/2012	Evolution	09/04/2012	16/04/2012	Evolution	09/04/2012	16/04/2012	Evolution
HAUTE MATSIATRA	1045	1114	7%	1043	1086	4%	PV	1500		1037	1113	7%
SAVA	1667	1729	4%	1660	1723	4%	1680	1680	0%	1680	1680	0%
AMORON'I MANIA	1119	1142	2%	1110	1135	2%	1190	1205	1%	1153	1153	0%
ANOSY	1249	1273	2%	1260	1283	2%	PV	PV		1155	1160	0%
ANDROY	1365	1383	1%	1365	1383	1%	PV	PV		1400	1400	0%
ANALANJIROFO	1570	1586	1%	1558	1560	0%	1400	1485	6%	PV	PV	
VATOVAVY FITOVINANY	1285	1294	1%	1230	1257	2%	1333	1333	0%	1200	1200	0%
DIANA	1377	1377	0%	1422	1436	1%	1400	1400	0%	1300	1160	-11%
SOFIA	1036	1036	0%	1020	1026	1%	1078	1078	0%	1015	1065	5%
BOENY	1163	1161	0%	1140	1147	1%	PV	PV		1165	1133	-3%
ALAOTRA MANGORO	1057	1055	0%	1006	1012	1%	1108	1098	-1%	PV	PV	
ATSIMO ANDREFANA	1251	1248	0%	1228	1224	0%	1113	1110	0%	1236	1233	0%
VAKINANKARATRA	1136	1133	0%	1090	1103	1%	1400	1400	0%	1250	1225	-2%
IHOROMBE	1120	1113	-1%	1085	1097	1%	PV	PV		1155	1135	-2%
ATSINANANA	1471	1450	-1%	1471	1443	-2%	1460	1460	0%	PV	PV	
MENABE	1267	1218	-4%	1225	1163	-5%	1275	1210	-5%	1308	1278	-2%
ITASY	1140	1078	-5%	1100	1023	-7%	1280	1215	-5%	1150	1050	-9%
ANALAMANGA	1235	1147	-7%	1175	1100	-6%	1332	1227	-8%	1265	1240	-2%
ATSIMO ATSIANANA	1263	1133	-10%	1263	1133	-10%	1300	1300	0%	PV	PV	
BONGOLAVA	1267	1073	-15%	1255	1050	-16%	1120	1120	0%	1190	1120	-6%
BETSIBOKA	1183	952	-20%	1143	910	-20%	PV	PV		1400	1400	0%
MELAKY	1290	ND		1290	ND		PV	ND		PV	ND	
MOYENNE NATIONALE	1249	1230	-2%	1231	1212	-2%	1271	1256	-1%	1211	1207	0%

LEGENDES	
	baisse des prix
	stabilité des prix
	légère hausse des prix
	évolution des prix entre [3%;5%[
	augmentation >=5%
PV	pas de ventes
ND	données non disponibles

POUR LE RIZ IMPORTE

Par région (voir tableau N°5)

La transaction de riz importé a eu lieu dans 16 régions sur les 21 observées (au lieu de 22 puisque les données de la région Melaky n'ont pas été disponibles).

Ce riz a été commercialisé dans le littoral Est, la partie nord, les Hautes Terres et la partie Sud. Par ailleurs, les districts d'Analalava (région Sofia) et de Miandrivazo (région Menabe) ont continué à commercialiser le riz importé.

Prix stable en moyenne régionale mais hausse importante à Amoron'i Mania (1220 Ar).

Le prix est resté stable car il a suivi l'évolution (stable voire à la baisse) du prix du riz local récolté dans la plupart des régions.

Néanmoins, une hausse de **16%** par rapport à la semaine précédente a eu lieu à Amoron'i Mania puisque l'offre a été en baisse sur les marchés.

La fourchette de prix varie de 1190 Ar (Alaotra Mangoro) à 1460 Ar (SAVA).

Tableau n°5 : Evolution des prix moyens du riz importé en Ariary/Kilo :

REGIONS	2011			2012		
	11/04/2011	18/04/2011	EVOLUTION	09/04/2012	16/04/2012	EVOLUTION
AMORON'I MANIA	1050	980	-7%	1050	1220	16%
ANALAMANGA	1210	1210	0%	1238	1240	0%
DIANA	1278	1278	0%	1400	1400	0%
ITASY	900	PV		1200	1200	0%
SOFAIA	PV	PV		1220	1220	0%
ATSIANANA	1090	1090	0%	1276	1276	0%
ATSIMO ATSIANANA	1500	1500	0%	1400	1400	0%
MENABE	PV	PV		1300	1300	0%
ATSIMO ANDREFANA	1400	1375	-2%	1340	1340	0%
ANDROY	1374	1313	-4%	1400	1400	0%
ANOSY	PV	PV		1278	1275	0%
SAVA	1225	PV		1460	1457	0%
ANALANJIROFO	1300	1268	-3%	1359	1355	0%
VATOVAVY FITOVINANY	1323	1208	-9%	1377	1365	-1%
ALAOIRA MANGORO	1260	1200	-5%	1210	1195	-1%
VAKINANKARATRA	1250	1230	-2%	1217	1200	-1%
MOYENNE NATIONALE	1248	1244	0%	1303	1307	0%

LEGENDES	
	stabilité des prix
	augmentation >=5%
PV	pas de ventes

Par district

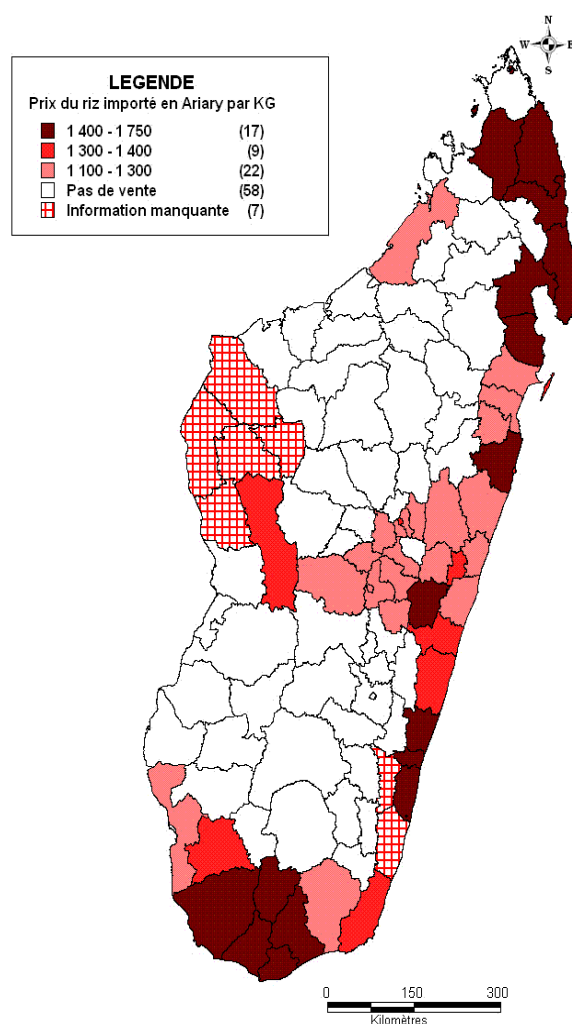
Le district de Mananara Nord (région Analanjirofo) est resté le seul district à enregistrer un prix au kilo supérieur ou égal à 1700 Ar.

17 districts (contre 16 districts la semaine précédente) ont affiché un prix ≥1400 Ar au le kilo.

Ce sont : Antsiranana I, Ambilobe, Sambava, Vohemar, Antalaha, Toamasina II, Marolambo, Mananara, Maroantsetra, Manakara, Vohipeno, Farafangana, Ampanihy, Ambovombe, Beloha et Tsihombe.

Bekily est le 17^{ème} district à avoir atteint ce niveau de prix.

**PRIX DU RIZ IMPORTE EN ARIARY PAR KILO
SEMAINE DU 16 - 04 - 2012**



POUR LE SUCRE, LA FARINE, L'HUILE EN VRAC ET LE PETROLE LAMPANT

Au niveau national

Une stabilité des prix moyens du sucre, de la farine, de l'huile et le pétrole lampant a été observée.

Les cours moyens ont été de :

- 2790 Ar/Kg pour le sucre ;
- 2050 Ar/Kg pour la farine ;
- 4390 Ar/L pour l'huile en vrac ;
- 2590 Ar/L pour le pétrole lampant.

Au niveau Régional (voir tableau n°6)

Une hausse de prix du pétrole lampant a été constatée dans les régions SAVA et Androy.

Par contre, une baisse de prix a été observée dans les régions :

- Bongolava et Androy pour le sucre ;
- SAVA pour la farine ;
- Vakinankaratra, pour le pétrole lampant.

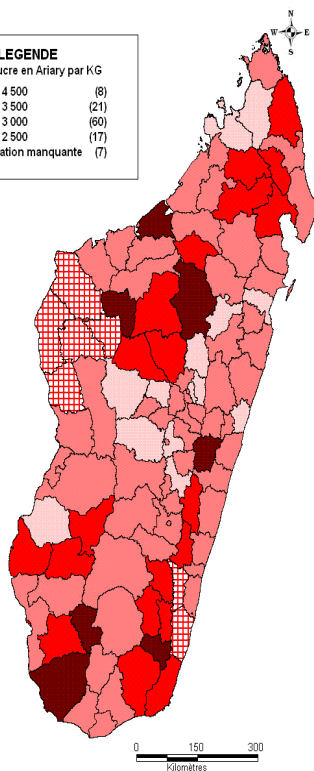
Tableau n°6 : Evolution moyenne des prix du sucre, de la farine, de l'huile en vrac et du pétrole

REGIONS	SUCRE (Ar/Kg)			FARINE (Ar/Kg)			HUILE EN VRAC (Ar/L)			PETROLE (Ar/L)		
	09/04/2012	16/04/2012	EVOLUTION	09/04/2012	16/04/2012	EVOLUTION	09/04/2012	16/04/2012	EVOLUTION	09/04/2012	16/04/2012	EVOLUTION
DIANA	2300	2300	0%	2000	1960	-2%	3920	3920	0%	2750	2650	-4%
SAVA	2925	2925	0%	2850	2675	-6%	4300	4300	0%	2100	2233	6%
ITASY	2600	2600	0%	1800	1800	0%	4333	4467	3%	2300	2300	0%
ANALAMANGA	2588	2650	2%	1857	1900	2%	4675	4750	2%	2264	2244	-1%
VAKINANKARATRA	2600	2543	-2%	1743	1750	0%	4114	4314	5%	2523	2378	-6%
BONGOLAVA	2900	2700	-7%	1900	1900	0%	4800	4800	0%	2300	2300	0%
SOPIA	2871	2871	0%	1914	1900	-1%	4329	4329	0%	2514	2500	-1%
BOENY	2817	2817	0%	2067	2117	2%	4233	4167	-2%	2867	2867	0%
BETSIBOKA	3767	3767	0%	2867	2867	0%	4800	4800	0%	3267	3267	0%
MELAKY	2720	ND		2180	ND		4780	ND		2700	ND	
ALAOIRA MANGORO	2480	2560	3%	1740	1780	2%	4400	4520	3%	2240	2360	5%
ATSINANANA	2900	2800	-3%	2867	2740	-4%	4471	4457	0%	2757	2757	0%
ANALANJIROFO	2650	2633	-1%	2033	2050	1%	4100	4133	1%	3340	3340	0%
AMORON'I MANIA	2650	2650	0%	2450	2450	0%	4750	4750	0%	2550	2550	0%
HAUTE MATSIATRA	2886	2900	0%	1843	1843	0%	4343	4371	1%	2771	2757	-1%
VATOVAVY FITOVINANY	2800	2867	2%	1950	1967	1%	4250	4333	2%	2950	2800	-5%
ATSIMO ATSIANANA	3275	3167	-3%	2333	2333	0%	5200	5467	5%	2725	2767	2%
IHOROMBE	2800	2917	4%	1850	1900	3%	4300	4200	-2%	2500	2467	-1%
MENABE	2700	2650	-2%	1800	1800	0%	4000	4000	0%	2300	2200	-4%
ATSIMO ANDREFANA	3144	3144	0%	2000	2000	0%	4178	4178	0%	2422	2422	0%
ANDROY	3250	2725	-16%	2050	2050	0%	4500	4650	3%	2400	2700	13%
ANOSY	2933	2933	0%	1867	1867	0%	4267	4267	0%	2467	2467	0%
MOYENNE NATIONALE	2816	2793	-1%	2069	2050	-1%	4386	4396	0%	2600	2588	0%

**PRIX DU SUCRE EN ARIARY /Kg
SEMAINE DU 16 - 04 – 2012**

LEGENDE
Prix du sucre en Ariary par KG

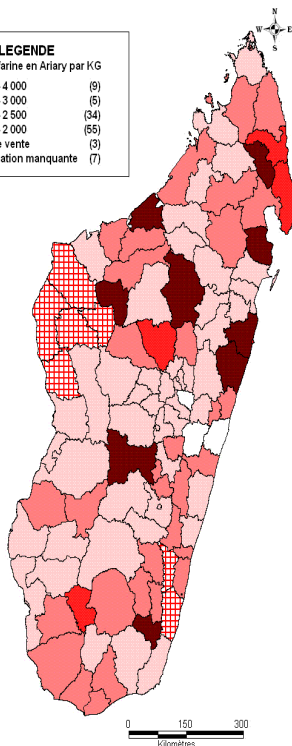
3 500 - 4 500	(8)
3 000 - 3 500	(21)
2 500 - 3 000	(60)
2 000 - 2 500	(17)
Information manquante	(7)



**PRIX DE LA FARINE EN ARIARY /Kg
SEMAINE DU 16 - 04 – 2012**

LEGENDE
Prix de la farine en Ariary par KG

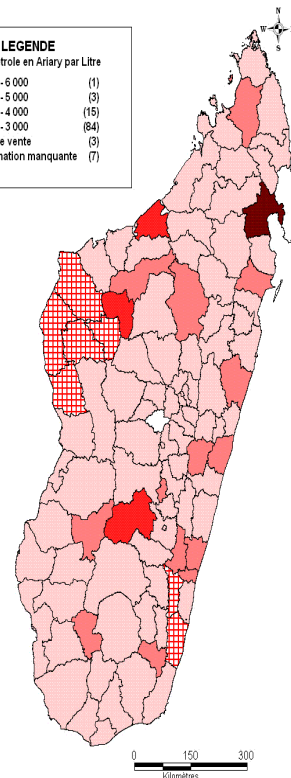
3 000 - 4 000	(9)
2 500 - 3 000	(5)
2 000 - 2 500	(34)
1 600 - 2 000	(65)
Pas de vente	(3)
Information manquante	(7)



**PRIX DU PETROLE LAMPANT ARIARY /L
SEMAINE DU 16 – 04- 2012**

LEGENDE
Prix du petrole en Ariary par Litre

5 000 - 6 000	(1)
4 000 - 5 000	(9)
3 000 - 4 000	(15)
1 900 - 3 000	(84)
Pas de vente	(3)
Information manquante	(7)



**RELEVÉ DES PRIX DU RIZ LOCAL, DU RIZ IMPORTE ET DU PADDY
PAR PROVINCE, PAR REGION ET PAR DISTRICT
EN ARIARY PAR KILO ET PAR « KAPOAKA »
SEMAINE DU 16 AVRIL 2012**

REGIONS	DISTRICT	MARCHE																	DECORTIQUEURIE		
		RIZ								MAÏS		MANIOC		Patate douce	PPN				Paddy	Riz blanc	
		GASY		MAKALIOKA		TSIPALA		(Stock Tampon)		Décortiqué	Grain	Frais	Sec		Sucre	Farine (Blé)	Huile (L)	Pétrole		kilo	kap
		Kap	kilo	Kap	kilo	Kap	kilo	Kap	kilo	kilo	kilo	kilo	kilo	Kilo	kilo	kilo	litre	litre	kilo	kap	kilo
ANTSIRANAIANA	<i>moyenne</i>	447	1563	427	1493	405	1420	410	1434	954	698	600	825	750	2578	2278	4089	2494	830	398	1390
DIANA	Antsiranana I (CL)	400	1400	400	1400	PV	PV	400	1400	1050	530	1000	1000	1000	2200	2000	3800	2550	PV	430	1500
	Antsiranana II	400	1400	PV	PV	PV	PV	PV	PV	530	420	500	PV	900	2600	1900	4000	2600	PV	380	1330
	Ambilobe	400	1400	PV	PV	330	1160	400	1400	700	530	500	PV	PV	2400	2000	4000	3000	660	320	1120
	Ambanja	350	1230	PV	PV	PV	PV	PV	PV	1050	700	300	400	1000	2000	1900	3800	2700	PV	PV	PV
	Nosy Be	500	1750	400	1400	PV	PV	PV	PV	1050	700	1000	700	PV	2300	2000	4000	2400	PV	PV	PV
SAVA	Sambava (CL)	500	1750	PV	PV	PV	PV	450	1570	PV	1200	500	PV	PV	2900	2800	4400	2000	PV	PV	PV
	Voahemar	500	1750	PV	PV	PV	PV	400	1400	1400	450	1000	PV	PV	3000	2000	4000	2500	PV	PV	PV
	Antalaha	500	1750	PV	PV	PV	PV	400	1400	PV	1050	200	PV	250	2800	2600	4400	PV	PV	PV	PV
	Andapa	470	1640	480	1680	480	1680	PV	PV	900	700	400	1200	600	3000	3300	4400	2200	1000	460	1610
ANTANANARIVO	<i>moyenne</i>	315	1085	353	1231	344	1181	354	1215	834	533	295	410	419	2610	1829	4560	2301	633	290	1009
ITASY	Miarinarivo (CL)	300	1000	330	1100	330	1100	PV	PV	800	600	250	350	400	2400	1800	4800	2500	600	280	1000
	Arivonimamo	320	1020	380	1330	300	1000	360	1200	800	550	200	PV	300	2600	1800	4400	2200	620	270	950
	Soavinandriana	300	1050	PV	PV	PV	PV	PV	PV	900	300	400	500	400	2800	1800	4200	2200	540	230	820
ANALAMANGA	Antananarivo renivohitra (CL)	340	1200	370	1300	340	1200	370	1300	800	750	350	450	500	2600	1800	4800	1900	PV	PV	PV
	Antanarivo Atsimodrano	380	1350	390	1380	360	1250	360	1250	900	700	300	600	500	2800	1600	4800	2200	PV	PV	PV
	Antanarivo Avaradrano	340	1200	370	1300	360	1260	360	1260	900	750	300	500	400	2400	1800	4400	2200	PV	PV	PV
	Ambohidratrimo	300	1050	350	1220	PV	PV	PV	PV	900	800	300	400	500	2800	1800	4800	2500	900	310	1100
	Ankazobe	300	1050	PV	PV	PV	PV	PV	PV	300	100	300	400	400	3000	2600	4500	2500	580	300	1050
	Anjozorobe	200	700	250	880	PV	PV	PV	PV	1000	500	400	500	400	2400	2000	5000	2400	PV	PV	PV
	Manjakandriana	330	1150	370	1280	PV	PV	330	1150	700	550	350	450	500	2400	1700	4200	2250	PV	PV	PV
	Andramasina	310	1100	PV	PV	360	1250	PV	PV	800	550	200	400	300	2800	PV	5500	2000	700	PV	PV
VAKINAKARATRA	Antsirabe I (CL)	310	1100	400	1400	370	1300	360	1250	900	500	300	300	600	2500	1750	4400	2000	700	300	1040
	Antsirabe II	290	1000	PV	PV	PV	PV	330	1150	700	550	PV	300	300	2400	1700	4400	2500	600	260	900
	Ambatolampy	340	1200	PV	PV	PV	PV	360	1250	700	500	300	450	400	2600	1800	4800	2200	650	300	1000
	Betafo	380	1100	PV	PV	PV	PV	340	1200	850	550	200	350	PV	2400	1600	4000	2365	650	290	1000
	Antanifotsy	300	1060	PV	PV	360	1150	340	1100	850	550	350	350	PV	2500	1800	4200	2400	550	280	1050
	Faratsiho	330	1100	PV	PV	PV	PV	380	1250	800	550	400	320	400	2800	1800	4400	PV	650	320	1000
	Mandoto	330	1160	PV	PV	PV	PV	PV	PV	300	200	PV	PV	2600	1800	4000	2800	650	330	1160	
BONGOLAVA	Tsiroanomandidy (CL)	300	1050	320	1120	320	1120	PV	PV	880	400	300	450	400	2400	1800	4400	2000	600	290	1000
	Fenoarivo Be	300	1050	PV	PV	PV	PV	PV	PV	400	400	PV	PV	3000	2000	5200	2600	500	300	1050	
MAHAJANGA	<i>moyenne</i>	299	1049	308	1078	326	1151	350	1220	820	546	463	1458	625	3019	2163	4356	2781	608	296	1039
SOFIA	Antsoahily (CL)	300	1050	320	1120	300	1050	PV	PV	720	640	500	PV	PV	2900	1800	4800	2400	500	280	980
	Bealanana	300	1050	330	1160	310	1080	PV	PV	600	480	500	PV	PV	3000	1900	4600	2600	570	310	1080
	Handritsara	270	950	PV	PV	PV	PV	PV	PV	630	520	500	5000	PV	2800	2000	4400	2500	580	PV	PV
	Hampikony	300	1050	300	1050	PV	PV	PV	PV	900	800	800	PV	PV	3000	1800	4500	2000	550	280	980
	Port-Bergé	300	1050	PV	PV	PV	PV	PV	PV	880	350	500	500	PV	2800	1800	4000	2800	690	PV	PV
	Analalava	300	1050	PV	PV	PV	PV	350	1220	800	350	500	750	PV	2600	2000	4000	2600	850	350	1220
	Befandriana Avaratra	280	980	280	980	PV	PV	PV	PV	800	600	600	PV	PV	3000	2000	4000	2600	650	270	950
BOENY	Mahajanga I (CL)	350	1200	PV	PV	400	1400	PV	PV	600	450	500	800	1000	2500	1700	3800	2300	PV	PV	PV
	Mahajanga II	400	1400	PV	PV	PV	PV	PV	PV	800	400	400	800	400	4000	3000	5000	4000	700	350	1200
	Mitsinjo	270	950	PV	PV	270	950	PV	PV	600	450	500	PV	PV	2700	2100	4400	2600	600	PV	PV
	Soalala	320	1120	PV	PV	PV	PV	PV	PV	1500	PV	500	PV	PV	2600	1900	4000	2800	PV	PV	PV
	Ambato Boeny	260	910	PV	PV	250	880	PV	PV	600	PV	200	PV	500	2600	2000	4000	3000	400	230	800
	Harovoay	350	1300	PV	PV	350	1300	PV	PV	1000	500	400	900	600	2500	2000	3800	2500	600	300	1100
BETSIBOKA	Maevatanana (CL)	330	1150	PV	PV	400	1400	PV	PV	1050	700	400	PV	PV	3000	1800	4000	2400	PV	PV	PV
	Kandreho	170	600	PV	PV	PV	PV	PV	PV	700	300	PV	PV	4500	3800	6000	4000	PV	PV	PV	
	Tsaratana	280	980	PV	PV	PV	PV	PV	PV	700	300	PV	PV	3800	3000	4400	3400	PV	PV	PV	

REGIONS	DISTRICT	MARCHE																	DECORTIQUEE				
		RIZ								MAÏS		MANIOC		Patate douce	PPN				Paddy	Riz blanc			
		GASY		MAKALIOKA		TSIPALA		(Stock Tampon)		Décortiqué	Grain	Frais	Sec		Sucre	Farine (B&E)	Huile (L)	Petrole		kilo	kap	kilo	
		Kap	kilo	Kap	kilo	Kap	kilo	Kap	kilo	kilo	kilo	kilo	kilo	Kilo	kilo	kilo	litre	litre	kilo	kap	kilo		
TOAMASINA		<i>moyenne</i>		386	1362	372	1313			364	1297	1183	825	492	733	483	2678	2181	4367	2812	677	329	1156
ALAO TRA MANGORO	Ambatondrazaka (CL)	270	950	300	1050	PV	PV	PV	PV	900	500	300	500	PV	PV	2500	1800	4400	2600	520	240	840	
	Moramanga	300	1100	320	1200	PV	PV	350	1200	1200	680	500	500	600	2600	1700	4600	2200	PV	280	950		
	Anosibe An'Ala	350	1220	350	1220	PV	PV	340	1190	1200	750	500	PV	PV	2700	1800	4600	2000	PV	340	1190		
	Amparafaravola	260	910	290	1010	PV	PV	PV	PV	1000	600	500	PV	PV	2400	1800	4000	2400	620	240	840		
	Andilamena	250	880	290	1010	PV	PV	PV	PV	1200	600	500	PV	PV	2600	1800	5000	2600	650	200	700		
ATSINANANA	Toamasina I (CL)	450	1500	430	1400	PV	PV	340	1300	1000	700	PV	1200	PV	2400	2500	3800	2500	800	350	1200		
	Toamasina II	450	1600	400	1500	PV	PV	380	1400	800	1100	400	PV	PV	2800	3600	4000	2600	700	PV	PV		
	Brickaville	350	1300	450	1600	PV	PV	320	1200	PV	PV	PV	PV	PV	2900	3200	4700	3000	800	310	1100		
	Vatomandry	390	1400	380	1300	PV	PV	340	1200	1200	480	1000	PV	600	2400	2400	4600	2800	PV	PV	PV		
	Hahanoro	350	1400	400	1500	PV	PV	320	1100	900	500	300	PV	400	2800	PV	4500	3000	PV	PV	PV		
	Antanambao Manampotsy	400	1400	PV	PV	PV	PV	380	1330	1250	800	400	PV	400	2800	2000	4800	2400	PV	PV	PV		
	Harolambo	450	1500	PV	PV	PV	PV	370	1400	PV	1200	400	PV	600	3500	PV	4800	3000	650	320	1200		
ANALANJIROFO	Fenoarivo Atsinanana (CL)	360	1260	400	1400	PV	PV	350	1220	1200	800	300	PV	300	2400	1800	3800	2800	PV	330	1160		
	Vavatenina	350	1230	PV	PV	PV	PV	350	1230	1400	600	PV	PV	PV	2500	1800	4000	2400	PV	320	1120		
	Soanierana Ivongo	400	1400	450	1570	PV	PV	350	1230	1400	800	180	PV	PV	2600	1800	4000	3000	PV	350	1230		
	Sainte Marie	460	1610	PV	PV	PV	PV	370	1300	1500	1200	500	PV	PV	2500	1900	4000	PV	PV	PV	PV		
	Mananara	550	1930	PV	PV	PV	PV	500	1750	1600	880	600	PV	PV	2800	3000	4800	2500	PV	500	1750		
	Haroaantsetra	550	1930	PV	PV	PV	PV	400	1400	PV	1750	1000	PV	PV	3000	2000	4200	6000	PV	500	1750		
FIANARANTSOA		<i>moyenne</i>		330	1147	389	1316	329	1141	385	1347	994	610	302	776	369	2885	2052	4548	2696	658	298	1031
AMORONT MANIA	Ambositra (CL)	330	1150	340	1190	340	1190	PV	PV	1200	580	300	PV	300	2400	1700	4400	2400	PV	320	1120		
	Manadriana	320	1120	PV	PV	PV	PV	PV	PV	600	350	300	100	2800	2000	5200	3200	PV	PV	PV			
	Ambatofinandrahana	300	1050	PV	PV	300	1050	PV	PV	600	300	200	300	300	2800	4000	5000	2000	800	300	1050		
	Fandriana	350	1220	350	1220	350	1220	350	1220	1050	750	400	500	300	2600	2100	4400	2600	PV	PV	PV		
HAUTE MATSIATRA	Fianarantsoa I (CL)	340	1190	450	1500	350	1220	PV	PV	1000	480	250	350	600	2700	1800	4800	2900	PV	330	1150		
	Isandra	280	900	PV	PV	300	1100	PV	PV	840	500	200	450	300	3800	1900	4800	2600	550	280	900		
	Vohibato	300	1050	PV	PV	290	1020	PV	PV	640	500	300	600	600	2600	1800	4000	3000	850	260	910		
	Lalangina	320	1120	PV	PV	PV	PV	PV	PV	1200	600	300	600	300	2700	1800	4200	2600	PV	PV	PV		
	Ambalavao	320	1120	PV	PV	PV	PV	PV	PV	600	320	150	300	200	2900	1800	4400	2200	700	300	1050		
	Ambohimahaso	320	1120	PV	PV	PV	PV	PV	PV	800	700	500	PV	800	2800	2000	4000	2000	600	270	950		
VATOVAVY FITOVINANY	Ikalamavony	310	1100	PV	PV	PV	PV	PV	PV	400	400	400	PV	2800	1800	4400	4000	500	310	1100			
	Manakara (CL)	350	1230	400	1400	PV	PV	400	1400	1200	800	400	700	2600	1800	4000	3200	PV	PV	PV			
	Vohipeno	360	1260	400	1400	PV	PV	400	1400	1400	800	400	700	2600	2000	4000	3400	PV	PV	PV			
	Mananjary	380	1300	PV	PV	PV	PV	380	1330	1400	800	400	5800	PV	2800	1800	4000	2000	PV	PV	PV		
	Nosy Varika	380	1330	PV	PV	PV	PV	380	1330	PV	PV	300	PV	PV	2800	2000	4800	2400	PV	PV	PV		
ATSIMO-ATSINANANA	Ifanadiana	350	1100	380	1200	380	1200	PV	PV	900	600	400	600	200	3200	2000	4200	2800	PV	PV	PV		
	Farafangana (CL)	350	1300	400	1300	PV	PV	400	1400	1000	900	200	400	400	2500	2000	4400	2400	PV	PV	PV		
	Befotaka	250	880	PV	PV	PV	PV	PV	PV	300	PV	400	200	400	4000	3000	7000	3500	PV	PV	PV		
IHOROMBE	Hidongy Atsimo	350	1220	PV	PV	PV	PV	PV	PV	PV	200	PV	PV	3000	2000	5000	2400	PV	PV	PV			
	Ithosy (CL)	320	1120	PV	PV	350	1220	PV	PV	1000	600	100	500	PV	2600	1700	4000	2600	660	310	1030		
	Ivohibe	320	1120	PV	PV	PV	PV	PV	PV	1200	PV	200	800	PV	3150	2000	4000	2400	600	300	1050		
TOLIARA	Iakora	300	1050	PV	PV	300	1050	PV	PV	PV	PV	200	PV	PV	3000	2000	4600	2400	PV	PV	PV		
	<i>moyenne</i>		358	1254	326	1134	358	1254	383	1347	728	492	411	367	457	2886	1962	4262	2438	550	316	1106	
	MENABE	Morondava (CL)	330	1150	350	1220	380	1330	PV	PV	1200	800	500	400	800	2600	1800	4000	2000	PV	330	1150	
		Hahabo	340	1190	350	1220	370	1300	PV	PV	800	600	400	400	PV	2600	1800	4000	2200	550	340	1190	
		Miandrivazo	320	1120	340	1190	350	1220	350	1300	PV	350	400	500	PV	2600	1800	4000	2200	PV	320	1120	
Belo Tsiribihina		340	1190	PV	PV	360	1260	PV	PV	880	600	PV	PV	PV	2800	1800	4000	2400	550	330	1160		
ATSIMO-ANDREFANA	Hanja	PV	PV	280	980	280	980	PV	PV	600	320	PV	300	PV	2000	2200	4500	2400	PV	260	910		
	Toliara I (CL)	340	1190	PV	PV	340	1190	360	1260	750	750	400	200	ND	2700	1600	3500	2200	PV	PV	PV		
	Toliara II	350	1220	360	1260	350	1220	PV	PV	680	540	500	PV	ND	3000	1600	4000	2000	PV	PV	PV		
	Horombe	250	880	250	850	250	850	PV	PV	800	750	500	500	ND	3000	1900	4000	2200	PV	PV	PV		
	Sakaraha	350	1220	350	1220	350	1220	PV	PV	700	550	400	200	ND	2800	1900	5000	2000	PV	PV	PV		
	Ankazoabo	350	1220	PV	PV	350	1220	PV	PV	720	400	200	100	ND	3000	1800	4000	2200	PV	PV	PV		
	Beroroaha	360	1260	PV	PV	370	1360	PV	PV	650	400	600	500	ND	3400	2200	4000	3500	PV	PV	PV		
	Betioky	PV	PV	PV	PV	400	1400	390	1360	800	400	600	400	ND	3400	2300	4400	2200	PV	PV	PV		
ANDROY	Ampanihy	400	1400	PV	PV	400	1400	400	1400	600	320	PV	500	ND	3500	2200	4200	2500	PV	PV	PV		
	Benenitra	400	1400	PV	PV	PV	PV	PV	PV	1200	750	500	400	ND	3500	2500	4500	3000	PV	PV	PV		
	Ambvombe Androy (CL)	400	1400	PV	PV	400	1400	400	1400	420	320	400	400	400	2800	2200	4800	2800	PV	PV	PV		
	Bekily	380	1330	PV	PV	PV	PV	400	1400	700	400	200	300	PV	2500	1600	4200	2400	PV	PV	PV		
ANOSY	Beloha	400	1400	PV	PV	400	1400	400	1400	420	320	400	400	400	2800	2200	4800	2800	PV	PV	PV		
	Tsihombe	400	1400	PV	PV	400	1400	400	1400	700	480	400	400										