

SP/PADR



REOBLIKAN'I MADAGASIKARA  
Fitiavana - Tanindrazana – Fandrosoana

---

OdR



PRIMATURE

Plan d'Action pour le Développement Rural  
Secrétariat Permanent  
Observatoire du Riz

---

## ***L'Info Hebdo N°281***

Votre résumé d'actualités sur le prix des  
principaux PPN à Madagascar

---

# **Observatoire du Riz**

**Semaine du 12 au 16 décembre 2011**

## AU NIVEAU NATIONAL

**Fait marquant de la semaine :** Une stabilité de prix du riz blanc et une hausse de 3% de prix du paddy au niveau national par rapport à la semaine passée.

### PRIX DU PADDY : hausse de 3% par rapport à la semaine dernière au niveau national.

Malgré le début de la récolte de « vary aloha » dans certaines Régions, le prix du paddy a augmenté de 3%. Cette hausse est liée aux difficultés de commercialisation en cette saison de pluies.

#### Augmentation de 20% du prix à Mahabo.

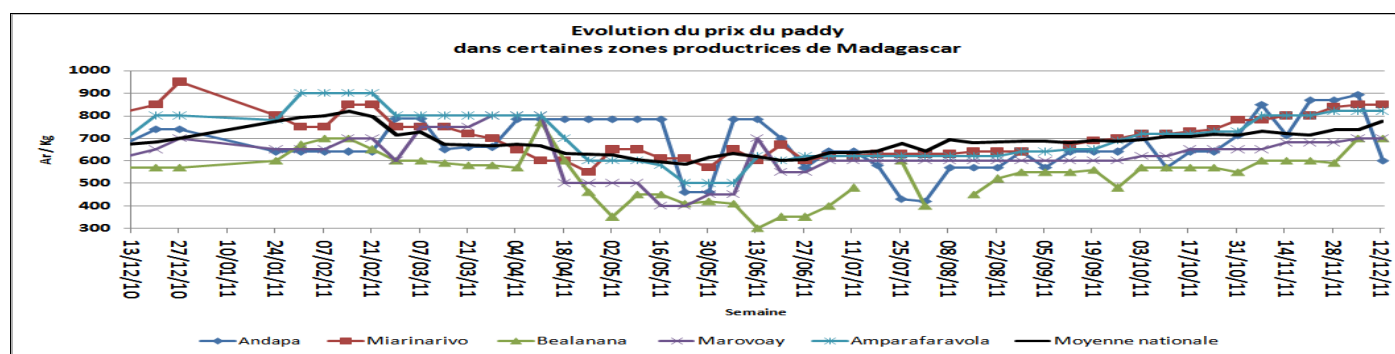
Le prix est resté stable dans la majorité des zones productrices sauf à Mahabo. Cette hausse est consécutive à l'arrivée des collecteurs qui veulent profiter de la récolte de « vary be ».

Pour le cas d'Andapa, cette légère baisse est due à l'augmentation de l'offre en paddy auprès de la décortiquerie suite à l'augmentation des nombres des paysans vendant du paddy en cette période très proche des fêtes.

Pour le cas de Marovoay et d'Amparafaravola, on observe respectivement un différentiel de **50 Ar** et de **70 Ar** de prix par rapport à la même période de l'année dernière.

**Tableau n°1 : Evolution du prix du paddy dans les zones de productrices de Madagascar**

	2010			2011		
	06/12/2010	13/12/2010	EVOLUTION	05/12/2011	12/12/2011	EVOLUTION
Mahabo	600	600	0%	500	600	20%
Miarinarivo	850	800	-6%	850	850	0%
Bealanana	570	570	0%	700	700	0%
Marovoay	600	650	8%	700	700	0%
Amparafaravola	640	750	17%	820	820	0%
Andapa	640	660	3%	893	875	-2%
Moyenne nationale	666	672	1%	739	764	3%



**Tableau n°2 : Récapitulatif des prix moyens du riz blanc et évolution des prix dans les six grandes villes de Madagascar par rapport à la semaine dernière (En Ariary /kg) (PV = pas de vente).**

	05/12/2011					12/12/2011					EVOLUTIONS				
	Vary gasy	Makalioka	Tsipala	Moyenne Riz blanc local	Riz importé	Vary gasy	Makalioka	Tsipala	Moyenne Riz blanc local	Riz importé	Vary gasy	Makalioka	Tsipala	Moyenne Riz blanc local	Riz importé
Antsiranana I	1488	PV	PV	1488	PV	1549	PV	PV	1549	1365	4%			4%	
Antananarivo renivohitra	1350	1500	1300	1383	1300	1350	1500	1300	1383	1300	0%	0%	0%	0%	0%
Mahajanga I	1300	PV	1500	1400	PV	1300	PV	1500	1400	PV	0%		0%	0%	
Toamasina I	1400	1500	PV	1450	1300	1400	1500	PV	1450	1300	0%	0%		0%	0%
Fianarantsoa I	1230	1500	1260	1330	PV	1230	1500	1230	1320	PV	0%	0%	-2%	-1%	
Toliara I	1400	PV	1400	1400	1350	1400	PV	1400	1400	1350	0%		0%	0%	0%
Moyenne nationale	1312	1342	1302	1320	1349	1311	1346	1313	1325	1348	0%	0%	1%	0%	0%

## AU NIVEAU REGIONAL ET DISTRICT

### *POUR LE PADDY*

### Par Région

Le commerce de paddy au niveau de la décortiquerie a été observé auprès de 14 Régions sur 21.

Le prix moyen régional du kilo de paddy a été compris entre 575 Ar (Région Menabe) et 1100 Ar (Région Amoron'i Mania).

En général, le prix est resté ferme voire en baisse grâce à la récolte du « vary aloha » dans certaines Régions.

*Des augmentations ont été constatées dans les régions Menabe (21%), Itasy (4%), Atsinanana (4% et Ihorombe (3%).*

À Menabe le prix a augmenté de 100 Ar par kilo suite à l'arrivée d'un grand nombre de collecteurs dans le District de Mahabo.

Dans les autres régions, les hausses s'expliquent par :

- la difficulté d'approvisionnement causée par la pluie pour Itasy et Ihorombe ;
- L'arrivée en pleine période de soudure pour Atsinanana.

**Tableau n°5: Evolution moyenne des prix du paddy en Ariary par kilo**

REGIONS	2010			2011		
	06/12/2010	13/12/2010	EVOLUTION	05/12/2011	12/12/2011	EVOLUTION
MENABE	580	656	13%	475	575	21%
ITASY	783	800	2%	817	850	4%
ATSINANANA	760	750	-1%	713	738	4%
IHOROMBE	715	735	3%	597	613	3%
HAUTE MATSIATRA	720	720	0%	800	813	2%
SOFIA	524	524	0%	686	696	1%
ALAOTRA MANGORO	680	733	8%	890	894	0%
DIANA	600	600	0%	660	660	0%
ANALAMANGA	627	627	0%	758	758	0%
BONGOLAVA	665	665	0%	740	740	0%
BOENY	650	597	-8%	673	673	0%
AMORON'I MANIA	PV	800		1103	1103	0%
SAVA	640	660	3%	893	875	-2%
VAKINANKARATRA	694	700	1%	815	767	-6%
MELAKY	563	PV		588	ND	
MOYENNE NATIONALE	666	672	1%	739	764	3%

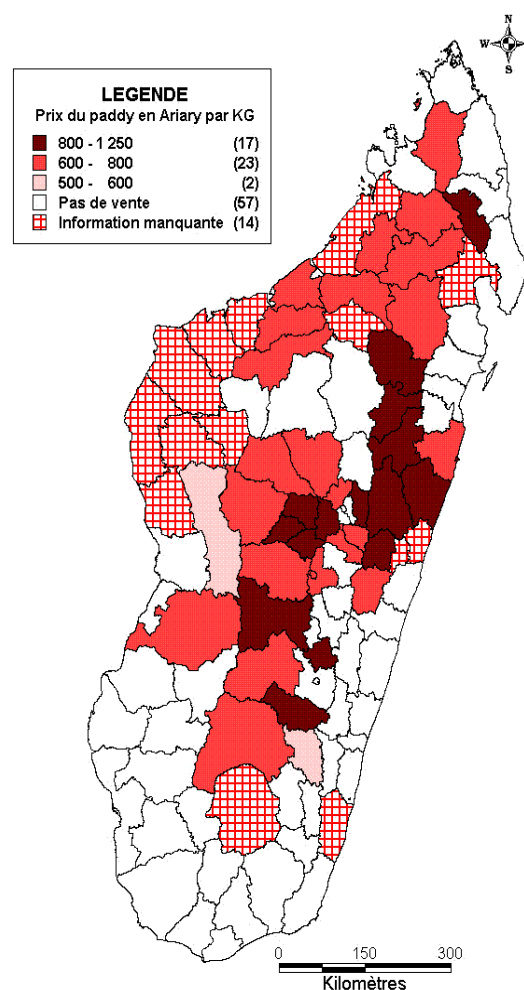
LEGENDES	
	baisse des prix
	stabilité des prix
	légère hausse des prix
	évolution des prix entre [3%;5%[
	augmentation >=5%
	PV pas de ventes
	ND données non disponibles

### Par district

*Le nombre de districts ayant affiché un prix au kilo supérieur à 800 Ar est resté au nombre de 17 comme la semaine dernière.*

Ces Districts sont : Andapa, Miarinarivo, Arivonimamo, Soavinandriana, Manjakandriana, Faratsiho, Ambatondrazaka, Moramanga, Anosibe An'Ala, Amparafaravola, Andilamena, Toamasina I, Brickaville, Ambatofinandrahana, Isandra, Ambalavao et Ambohimahasoa.

**PRIX DU PADDY EN ARIARY PAR KILO**  
**SEMAINE DU 12 - 12 - 2011**



## POUR LE RIZ BLANC LOCAL

### Par région (voir tableau n°3):

Globalement, les prix sont restés stables voire en baisse dans certaines régions.

**Les prix moyens varient de 1078 Ar (Ihorombe) à 1516 Ar (Analanjirofo) le kilo.**

Pour Ihorombe, ce niveau de prix est lié à l'augmentation de l'offre sur les marchés suite à la récolte du « vary aloha ». Néanmoins, ce prix a affiché une légère hausse de **2%** par rapport à la semaine dernière à cause de l'arrivée de collecteurs en provenance d'Ilakaka et de Farafangana.

Le prix plafond observé à Analanjirofo est consécutif à au niveau élevé du cours du girofle et au début de la campagne de litchi dans la Région. Le prix a demeuré stable par rapport à la semaine dernière.

**Hausse de +5% de prix à Betsiboka et baisse de -11% et de -10% à Atsimo Atsinanana et Anosy.**

Pour Betsiboka, l'augmentation de 17% de prix dans le District de Tsaratanana due au mauvais état des routes a tiré à la hausse le prix moyen dans la Région.

Les baisses de prix à Atsimo Atsinanana et Anosy sont liées à la récolte de « vary aloha ».

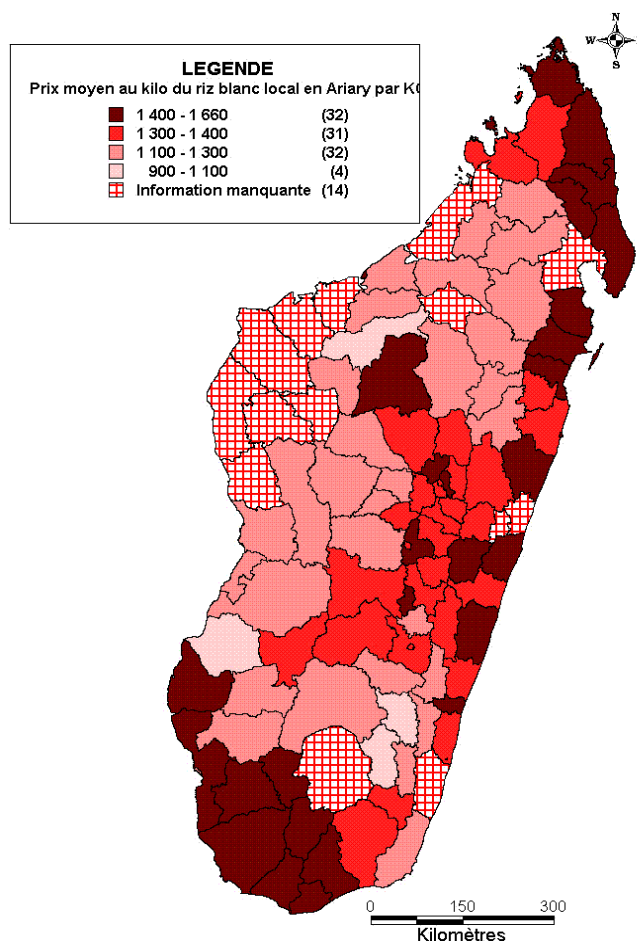
### Par district

**Le nombre de districts ayant affiché un prix au kilo supérieur ou égal à 1400 Ar est passé de 34 à 33.**

28 districts ont maintenu ce niveau de prix à savoir: Antsiranana I, Nosy Be, Sambava, Antalaha, Antananarivo Avaradrano, Ambohidratrimo, Antsirabe II, Mahajanga I, Maevatanana, Toamasina I, Brickaville, Mahanoro, Marolambo, Fenoarivo Atsinanana, Soanierana Ivongo, Sainte Marie, Mananara, Manandriana, Vohipeno, Mananjary, Toliara I, Morombe, Betioky, Benenitra, Bekily, Beloha, Tsihombe et Taolagnaro.

5 autres districts se sont ajoutés à la liste de la semaine dernière. Ce sont Antsiranana II, Vohemar, Andapa, Ampanihy, Ambovombe.

**PRIX DU RIZ BLANC LOCAL EN ARIARY PAR KILO  
SEMAINE DU 12 - 12 - 2011**



**Tableau n°3: Evolution des prix moyens du riz blanc local en Ariary par kilo par rapport à la semaine passée (moyenne sur 21 régions car les données n'ont pas été disponibles à Bongolava) :**

REGIONS	Moyenne Riz blanc local			Vary gasy			Makalioka			Tsipala		
	05/12/2011	12/12/2011	Evolution	05/12/2011	12/12/2011	Evolution	05/12/2011	12/12/2011	Evolution	05/12/2011	12/12/2011	Evolution
BETSIBOKA	1225	1287	5%	1202	1267	5%	PV	PV		1470	1470	0%
SAVA	1420	1468	3%	1413	1460	3%	1400	1430	2%	1400	1470	5%
DIANA	1411	1450	3%	1425	1457	2%	PV	PV		1225	1330	9%
IHOROMBE	1056	1078	2%	1050	1015	-3%	PV	PV		1068	1188	11%
SOFIA	1166	1188	2%	1176	1190	1%	1155	1190	3%	1155	1173	2%
MENABE	1183	1194	1%	1111	1138	2%	1225	1225	0%	1225	1237	1%
BOENY	1228	1231	0%	1169	1194	2%	1300	PV		1273	1283	1%
ANALAMANGA	1381	1382	0%	1348	1356	1%	1443	1443	0%	1376	1366	-1%
HAUTE MATSIATRA	1272	1273	0%	1259	1261	0%	1500	1500	0%	1256	1246	-1%
ITASY	1280	1280	0%	1267	1270	0%	1315	1330	1%	1265	1275	1%
BONGOLAVA	1243	1243	0%	1225	1225	0%	1225	1225	0%	1278	1278	0%
ATSINANANA	1440	1440	0%	1440	1440	0%	1400	1400	0%	PV	PV	
ATSIMO ANDREFANA	1348	1347	0%	1342	1331	-1%	1320	1320	0%	1341	1349	1%
AMORON'I MANIA	1363	1361	0%	1350	1349	0%	1325	1325	0%	1355	1355	0%
ALAOIRA MANGORO	1262	1248	-1%	1241	1227	-1%	1282	1268	-1%	PV	PV	
VATOVAVY FITOVINANY	1367	1349	-1%	1359	1336	-2%	1418	1400	-1%	1400	1400	0%
ANALANJIROFO	1538	1516	-1%	1572	1558	-1%	1458	1433	-2%	PV	PV	
ANDROY	1469	1444	-2%	1469	1444	-2%	1575	1575	0%	1330	1400	5%
VAKINANKARATRA	1355	1332	-2%	1340	1308	-2%	1350	1402	4%	1360	1319	-3%
ATSIMO ATSIANANA	1427	1283	-10%	1420	1270	-11%	1400	1400	0%	1470	PV	
ANOSY	1400	1250	-11%	1400	1250	-11%	PV	PV		PV	PV	
MELAKY	1078	ND		1078	ND		PV	ND		PV	ND	
MOYENNE NATIONALE	1320	1325	0%	1312	1325	1%	1342	1325	-1%	1302	1325	2%

LEGENDES	
	baisse des prix
	stabilité des prix
	légère hausse des prix
	évolution des prix entre [3%;5%[
	augmentation >=5%
<b>PV</b>	pas de ventes
<b>ND</b>	données non disponibles

## POUR LE RIZ IMPORTE

### Par Région (voir Tableau N°4)

Cette semaine, le riz importé a été commercialisé dans 13 Régions sur les 21 observées. La vente a été toujours localisée dans le littoral Est, les Hautes Terres et la partie Sud. La vente du riz importé a commencé apparaître dans la Région SAVA.

Les prix moyens au kilo ont varié de 1200 Ar (Région Amoron'i Mania) à 1500 Ar (Atsimo Atsinanana).

**La Région DIANA a enregistré une hausse de 7% par rapport à la semaine passée.**

La rareté de cette variété du riz vendue sur les marchés constitue la raison.

Cependant, on a observé une baisse de 4% de prix dans la Région Anosy grâce à l'abondance du riz et des autres produits vivriers sur les marchés.

**Tableau n°4: Evolution des prix moyens du riz importé en Ariary par kilo**

REGIONS	2010			2011		
	06/12/2010	13/12/2010	EVOLUTION	05/12/2011	12/12/2011	EVOLUTION
DIANA	1138	1138	0%	1213	1298	7%
VAKINANKARATRA	1250	1250	0%	1300	1327	2%
ATSIMO ATSINANANA	1315	PV		1488	1500	1%
ALAOIRA MANGORO	PV	PV		1300	1300	0%
ATSINANANA	1074	1043	-3%	1320	1320	0%
ANALANJIROFO	1305	1296	-1%	1337	1337	0%
AMORON'I MANIA	1330	1200	-10%	1200	1200	0%
VATOVAVY FITOVINANY	PV	PV		1490	1490	0%
ATSIMO ANDREFANA	PV	1325		1352	1352	0%
ANDROY	1488	1488	0%	1458	1458	0%
ANALAMANGA	1170	1234	5%	1284	1274	-1%
ANOSY	PV	PV		1400	1350	-4%
SAVA	PV	1050		PV	1400	
MOYENNE NATIONALE	1245	1253	1%	1349	1348	0%

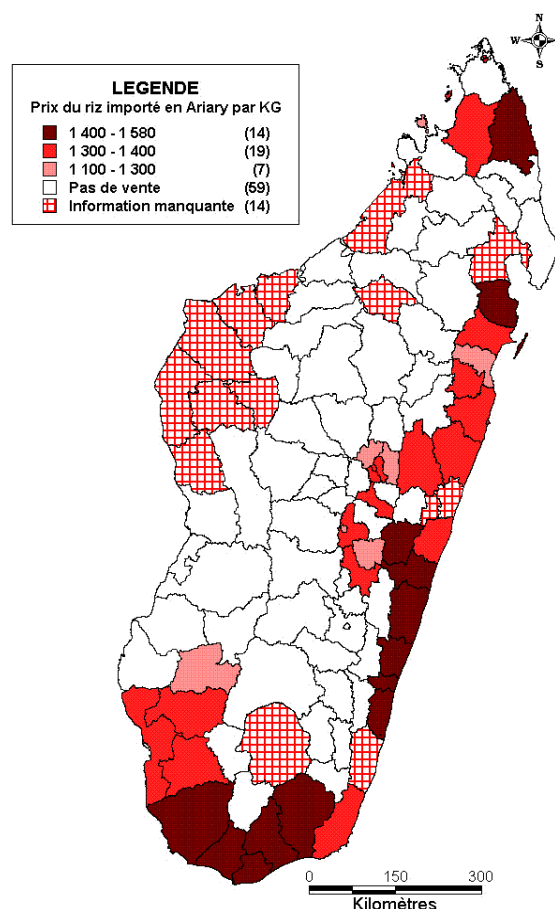
LEGENDES	
	baisse des prix
	stabilité des prix
	légère hausse des prix
	augmentation >=5%
<b>PV</b>	pas de ventes

### Par district

**Un prix au kilo supérieur ou égal à 1400 Ar a été enregistré dans 14 Districts.**

Ces districts sont : Vohemar, Marolambo, Sainte Marie, Mananara, Manakara, Vohipeno, Mananjary, Nosy Varika, Farafangana, Ampanihy, Ambovombe, Beloha, Tsihombe et Amboasary.

**PRIX DU RIZ IMPORTE EN ARIARY PAR KILO  
SEMAINE DU 12 – 12 – 2011**



## POUR LE SUCRE, LA FARINE, L'HUILE EN VRAC ET LE PETROLE LAMPANT

### Au niveau national

Les prix du sucre, de la farine, de l'huile alimentaire en vrac et du pétrole lampant sont restés fermes et/ou en baisse en général. L'offre suffisante en sucre, farine et en huile importés a contribué à cette stabilité.

### Au niveau Régional (voir tableau n°6)

On a enregistré une hausse de prix dans la Région Sofia pour l'huile en vrac et dans les Régions SAVA et Boeny pour le pétrole lampant.

**Tableau n°6: Evolution moyenne des prix du sucre, de la farine, de l'huile en vrac et du pétrole**

REGIONS	SUCRE (Ar/Kg)			FARINE (Ar/Kg)			HUILE EN VRAC (Ar/L)			PETROLE (Ar/L)		
	05/12/2011	12/12/2011	EVOLUTION	05/12/2011	12/12/2011	EVOLUTION	05/12/2011	12/12/2011	EVOLUTION	05/12/2011	12/12/2011	EVOLUTION
DIANA	2280	2280	0%	1840	1800	-2%	3880	3880	0%	2160	2160	0%
SAVA	2450	2375	-3%	1800	1875	4%	4125	4025	-2%	2250	2400	7%
ITASY	2667	2667	0%	1767	1767	0%	4200	4200	0%	2133	2133	0%
ANALAMANGA	2688	2638	-2%	1829	1800	-2%	4738	4725	0%	2150	2150	0%
VAKINANKARATRA	2600	2571	-1%	1714	1671	-3%	4143	4229	2%	2130	2164	2%
BONGOLAVA	3650	3650	0%	2350	2350	0%	4200	4200	0%	2550	2550	0%
SOFIGA	2940	2980	1%	1940	1940	0%	4040	4280	6%	2240	2340	4%
BOENY	2700	2750	2%	1850	1900	3%	3925	4000	2%	2250	2375	6%
BETSIBOKA	3500	3500	0%	2933	2933	0%	4800	4800	0%	2900	2900	0%
MELAKY	2700	ND		2040	ND		5720	ND		3400	ND	
ALAOTRA MANGORO	2540	2540	0%	1680	1680	0%	4200	4200	0%	2320	2320	0%
ATSINANANA	3180	3180	0%	3300	3375	2%	4360	4420	1%	2460	2460	0%
ANALANJIROFO	2580	2580	0%	1980	2000	1%	3960	3960	0%	2080	2080	0%
AMORON'I MANIA	2775	2775	0%	2350	2350	0%	4550	4550	0%	2408	2408	0%
HAUTE MATSIATRA	3000	3000	0%	1829	1829	0%	4286	4229	-1%	2543	2514	-1%
VATOVAVY FITOVINANY	3000	3033	1%	2000	2000	0%	4400	4400	0%	2500	2433	-3%
ATSIMO ATSIANANA	3020	3150	4%	2150	2267	5%	5020	5075	1%	2540	2575	1%
IHOROMBE	3267	3267	0%	1900	1900	0%	4200	4200	0%	2400	2400	0%
MENABE	2625	2625	0%	1750	1750	0%	3950	3925	-1%	2200	2200	0%
ATSIMO ANDREFANA	3278	3278	0%	2056	2056	0%	4122	4122	0%	2611	2611	0%
ANDROY	3450	3400	-1%	2450	2450	0%	4600	4600	0%	3725	3725	0%
ANOSY	2650	2650	0%	1700	1650	-3%	4000	3900	-3%	2300	2300	0%
MOYENNE NATIONALE	2862	2874	0%	2021	2025	0%	4353	4287	-2%	2458	2420	-2%

**RELEVÉ DES PRIX DU RIZ LOCAL, DU RIZ IMPORTE ET DU PADDY  
PAR PROVINCE, PAR REGION ET PAR DISTRICT  
EN ARIARY PAR KILO ET PAR « KAPOKA »  
SEMAINE DU 12 DECEMBRE 2011**

REGIONS	DISTRICT	MARCHE												DECORTIQUERIE		
		RIZ								AUTRES PPN						
		GASY		MAKALIOKA		TSIPALA		(Stock Tampon)		SUCRE	FARINE (Blé)	HUILE en vrac	PETROLE	PADDY	RIZ BLANC	
		Kap	kilo	Kap	kilo	Kap	kilo	Kap	kilo	kilo	kilo	litre	litre	kilo	kap	kilo
<b>ANTSIRANANA</b>	<i>moyenne</i>	<b>423</b>	<b>1458</b>	<b>410</b>	<b>1430</b>	<b>400</b>	<b>1400</b>	<b>378</b>	<b>1324</b>	<b>2322</b>	<b>1833</b>	<b>3944</b>	<b>2250</b>	<b>768</b>	<b>402</b>	<b>1407</b>
<b>DIANA</b>	Antsiranana I (CL)	443	1549	PV	PV	PV	PV	390	1365	2200	1600	4000	2200	PV	430	1505
	Antsiranana II	410	1430	PV	PV	PV	PV	PV	PV	2400	1600	4000	2200	PV	370	1295
	Ambilobe	400	1400	PV	PV	380	1330	380	1330	2400	2000	3600	2200	660	380	1330
	Ambanja	380	1330	PV	PV	PV	PV	PV	PV	2200	1800	3800	2000	PV	PV	PV
	Nosy Be	450	1575	PV	PV	PV	PV	343	1200	2200	2000	4000	2200	PV	PV	PV
<b>SAVA</b>	Sambava (CL)	450	1570	PV	PV	PV	PV	PV	PV	2300	1900	3900	2000	PV	PV	PV
	Vohemar	420	1470	PV	PV	PV	PV	400	1400	2400	1800	4000	3000	PV	PV	PV
	Antalaha	450	1400	PV	PV	PV	PV	p v	PV	2500	1800	4200	PV	PV	440	1540
	Andapa	400	1400	410	1430	420	1470	PV	PV	2300	2000	4000	2200	875	390	1365
<b>ANTANANARIVO</b>	<i>moyenne</i>	<b>381</b>	<b>1320</b>	<b>396</b>	<b>1402</b>	<b>382</b>	<b>1328</b>	<b>370</b>	<b>1294</b>	<b>2658</b>	<b>1767</b>	<b>4432</b>	<b>2171</b>	<b>779</b>	<b>345</b>	<b>1212</b>
<b>ITASY</b>	Miarinarivo (CL)	350	1230	360	1260	350	1250	PV	PV	2400	1700	4000	2000	850	340	1190
	Arivonimamo	380	1330	420	1400	370	1300	PV	PV	2800	1800	4400	2200	800	342	1200
	Soavinandriana	350	1250	PV	PV	PV	PV	PV	PV	2800	1800	4200	2200	900	340	1190
<b>ANALAMANGA</b>	Antananarivo renivohitra (CL)	390	1350	430	1500	370	1300	370	1300	2200	1600	4200	1900	PV	PV	PV
	Antanarivo Atsimodrano	390	1350	400	1400	370	1300	370	1300	2800	1600	4800	2200	PV	PV	PV
	Antanarivo Avaradrano	400	1400	430	1500	400	1400	370	1300	2500	1700	4600	2200	PV	PV	PV
	Ambohidratrimo	400	1400	450	1550	450	1580	360	1250	2800	1800	5200	2200	740	300	1050
	Ankazobe	380	1330	PV	PV	PV	PV	PV	PV	3000	2200	5400	2500	740	350	1225
	Anjozorobe	370	1300	400	1400	PV	PV	PV	PV	2600	2000	4800	2200	PV	PV	PV
	Manjakandriana	380	1320	400	1400	360	1250	350	1220	2500	1700	4200	2000	850	PV	PV
	Andramasina	400	1400	390	1350	PV	PV	PV	PV	2700	PV	4600	2000	700	PV	PV
<b>YAKINAKARATRA</b>	Antsirabe I (CL)	370	1300	PV	PV	390	1380	370	1280	2500	1400	4400	1850	750	360	1260
	Antsirabe II	420	1450	PV	PV	420	1450	390	1350	2600	1600	4200	2500	700	370	1300
	Ambatolampy	380	1350	400	1400	PV	PV	380	1350	2600	1800	4200	2100	750	320	1250
	Betafo	400	1250	PV	PV	400	1250	PV	PV	2400	1500	4200	1800	750	340	1200
	Antanifotsy	380	1350	380	1350	390	1360	PV	PV	2500	1800	4200	2300	PV	380	1300
	Faratsiho	400	1300	PV	PV	PV	PV	PV	PV	2800	1800	4400	2200	900	380	1250
	Mandoto	330	1153	330	1455	330	1155	PV	PV	2600	1800	4000	2400	750	320	1150
<b>BONGOLAVA</b>	Tsironomandidy (CL)	360	1260	360	1260	370	1295	PV	PV	3400	2200	4200	2500	720	340	1190
	Fenoarivo Be	340	1190	340	1190	360	1260	PV	PV	3900	2500	4200	2600	760	330	1155
<b>MAHAJANGA</b>	<i>moyenne</i>	<b>345</b>	<b>1210</b>	<b>340</b>	<b>1190</b>	<b>368</b>	<b>1278</b>			<b>3033</b>	<b>2175</b>	<b>4317</b>	<b>2492</b>	<b>688</b>	<b>319</b>	<b>1122</b>
<b>SOFIA</b>	Antsohihy (CL)	350	1225	330	1155	320	1120	PV	PV	3000	2000	4000	2500	600	310	1085
	Bealanana	330	1155	350	1225	350	1225	PV	PV	2900	1900	4600	2400	700	340	1190
	Mandritsara	340	1190	PV	PV	PV	PV	PV	PV	3000	2000	4400	2000	750	320	1120
	Port-Bergé	340	1190	PV	PV	PV	PV	PV	PV	2800	1800	4000	2400	680	PV	PV
	Befandriana Avaratra	340	1190	340	1190	PV	PV	PV	PV	3200	2000	4400	2400	750	330	1155
<b>BOENY</b>	Mahajanga I (CL)	380	1300	PV	PV	450	1500	PV	PV	2400	1600	3800	2000	PV	PV	PV
	Mahajanga II	330	1200	PV	PV	370	1300	PV	PV	3000	2500	4500	3500	600	300	1100
	Ambato Boeny	300	1050	PV	PV	300	1050	PV	PV	3000	2000	3800	2000	720	300	1050
	Marovoay	350	1225	PV	PV	PV	PV	PV	PV	2600	1500	3900	2000	700	330	1155
<b>BETSIBOKA</b>	Maevatanana (CL)	380	1350	PV	PV	420	1470	PV	PV	2900	2000	4000	2400	PV	PV	PV
	Kandreho	350	1225	PV	PV	PV	PV	PV	PV	4000	3800	5400	3300	PV	PV	PV
	Tsaratanana	350	1225	PV	PV	PV	PV	PV	PV	3600	3000	5000	3000	PV	PV	PV

REGIONS	DISTRICT	MARCHE												DECORTIQUERIE		
		RIZ								AUTRES PPN						
		GASY		MAKALIOKA		TSIPALA		(Stock Tampon)		SUCRE	FARINE (Blé)	HUILE en vrac	PETROLE	PADDY	RIZ BLANC	
		Kap	kilo	Kap	kilo	Kap	kilo	Kap	kilo	kilo	kilo	litre	litre	kilo	kap	kilo
<b>TOAMASINA</b>	<i>moyenne</i>	<b>392</b>	<b>1408</b>	<b>383</b>	<b>1344</b>			<b>366</b>	<b>1326</b>	<b>2767</b>	<b>2279</b>	<b>4193</b>	<b>2287</b>	<b>824</b>	<b>344</b>	<b>1214</b>
<b>ALAOATRA MANGORO</b>	Ambatondrazaka (CL)	340	1190	350	1225	PV	PV	PV	PV	2600	1800	3800	2400	800	330	1155
	Moramanga	380	1300	400	1400	PV	PV	380	1300	2400	1600	4200	2000	1250	350	1250
	Anosibe An'Ala	370	1300	370	1300	PV	PV	PV	PV	2400	1600	4600	2000	800	PV	P
	Amparafaravola	330	1155	340	1190	PV	PV	PV	PV	2600	1600	4000	2400	820	320	1120
	Andilamena	340	1190	350	1225	PV	PV	PV	PV	2700	1800	4400	2800	800	320	1120
<b>ATSINANANA</b>	Toamasina I (CL)	400	1400	430	1500	PV	PV	340	1300	2800	3500	3800	2000	800	278	950
	Toamasina II	340	1400	360	1300	PV	PV	340	1300	3000	3600	4000	2400	700	PV	PV
	Brickaville	350	1400	PV	PV	PV	PV	370	1300	3000	3000	4800	2600	800	310	1100
	Mahanoro	350	1400	PV	PV	PV	PV	320	1300	3100	3400	4700	2500	PV	PV	PV
	Marolambo	450	1600	PV	PV	PV	PV	370	1400	4000	PV	4800	2800	650	320	1200
<b>ANALANJIROFO</b>	Fenoarivo Atsinana (CL)	450	1570	400	1400	PV	PV	350	1225	2400	1600	4000	2000	PV	380	1330
	Vavatenina	400	1400	380	1330	PV	PV	380	1330	2500	1700	3800	2000	PV	370	1295
	Soanierana Ivongo	500	1750	450	1570	PV	PV	380	1330	2600	1800	4000	2200	PV	450	1575
	Sainte Marie	430	1500	PV	PV	PV	PV	400	1400	2400	1900	4000	2200	PV	PV	PV
	Mananara	450	1570	PV	PV	PV	PV	400	1400	3000	3000	4000	2000	PV	360	1260
<b>FIANARANTSOA</b>	<i>moyenne</i>	<b>363</b>	<b>1265</b>	<b>398</b>	<b>1394</b>	<b>371</b>	<b>1286</b>	<b>406</b>	<b>1409</b>	<b>3029</b>	<b>2030</b>	<b>4463</b>	<b>2472</b>	<b>797</b>	<b>353</b>	<b>1224</b>
<b>AMORONI MANIA</b>	Ambositra (CL)	370	1250	380	1300	400	1350	370	1300	2600	1700	4200	2600	PV	380	1300
	Manadriana	410	1430	PV	PV	PV	PV	PV	PV	2400	1600	3600	2400	PV	PV	PV
	Ambatofinandrahana	410	1365	PV	PV	410	1365	PV	PV	3500	4000	6000	1880	1103	410	1365
	Fandriana	380	1350	380	1350	380	1350	320	1100	2600	2100	4400	2750	PV	PV	PV
	<b>HAUTE MATSIATRA</b>	Fianarantsoa I (CL)	360	1230	420	1500	360	1230	PV	PV	2800	1800	4800	2000	PV	360
Isandra	360	1300	PV	PV	360	1300	PV	PV	3800	1900	4400	2400	900	350	1250	
Vohibato	350	1225	PV	PV	345	1208	PV	PV	2600	1800	4000	2700	PV	345	1200	
Lalangina	390	1300	PV	PV	PV	PV	PV	PV	2600	1700	4000	2500	PV	390	1300	
Ambalavao	340	1200	PV	PV	PV	PV	PV	PV	2800	1800	4000	2000	800	320	1120	
Ambohimahasoa	350	1225	PV	PV	PV	PV	PV	PV	3600	2000	4000	2000	800	350	1225	
Ikalamavony	390	1350	PV	PV	PV	PV	PV	PV	2800	1800	4400	4000	750	370	1300	
<b>YATOVAY FITOINYANY</b>	Manakara (CL)	380	1330	400	1400	PV	PV	450	1580	2600	1800	4000	2000	PV	360	1260
	Vohipeno	400	1400	400	1400	PV	PV	450	1580	2600	2000	4000	2400	PV	380	1330
	Mananjary	400	1400	400	1400	PV	PV	400	1400	3000	2000	4400	2000	PV	PV	PV
	Nosy Varika	380	1330	PV	PV	PV	PV	400	1400	2800	2000	4800	2400	PV	PV	PV
	Ikongo	350	1225	PV	PV	PV	PV	PV	PV	4000	2200	5000	3000	PV	PV	PV
	Ifanadiana	380	1330	400	1400	400	1400	PV	PV	3200	2000	4200	2800	PV	PV	PV
<b>ATSIMO-ATSINANANA</b>	Farafangana (CL)	370	1300	400	1400	PV	PV	450	1500	2400	1800	4800	2400	PV	PV	PV
	Vondrozo	350	1225	PV	PV	PV	PV	PV	PV	3200	PV	4500	2000	PV	PV	PV
	Befotaka	380	1330	PV	PV	PV	PV	PV	PV	4000	3000	6000	3500	PV	PV	PV
	Midongy Atsimo	350	1225	PV	PV	PV	PV	PV	PV	3000	2000	5000	2400	PV	PV	PV
<b>IHOROMBE</b>	Ihosa (CL)	320	1120	PV	PV	330	1150	PV	PV	2600	1700	4000	2400	666	300	1050
	Ivohibe	300	1050	PV	PV	PV	PV	PV	PV	4200	2000	4000	2400	560	280	980
	Iakora	250	875	PV	PV	350	1225	PV	PV	3000	2000	4600	2400	PV	PV	PV
<b>TOLIARA</b>	<i>moyenne</i>	<b>369</b>	<b>1283</b>	<b>366</b>	<b>1269</b>	<b>375</b>	<b>1325</b>	<b>395</b>	<b>1384</b>	<b>3075</b>	<b>2045</b>	<b>4150</b>	<b>2710</b>	<b>575</b>	<b>321</b>	<b>1118</b>
<b>MENABE</b>	Morondava (CL)	340	1190	350	1225	360	1260	PV	PV	2500	1800	3800	2000	PV	340	1190
	Mahabo	320	1120	350	1225	350	1225	PV	PV	2400	1600	3900	2000	600	320	1120
	Miandrivazo	360	1260	PV	PV	PV	PV	PV	PV	2800	1800	4000	2400	PV	PV	PV
	Belo Tsiribihina	280	980	PV	PV	350	1225	PV	PV	2800	1800	4000	2400	550	260	910
	Manja	300	900	300	900	PV	PV	PV	PV	2600	2300	4000	2400	PV	280	980
<b>ATSIMO-ANDREFANA</b>	Toliara I (CL)	400	1400	PV	PV	400	1400	380	1350	3000	1700	3800	3000	PV	PV	PV
	Toliara II	360	1260	360	1260	360	1260	PV	PV	3000	2000	4000	2000	PV	350	1225
	Morombe	400	1400	400	1400	400	1400	PV	PV	2800	1800	4000	2000	PV	PV	PV
	Sakaraha	370	1300	PV	PV	350	1225	380	1350	3300	2000	4000	2300	PV	PV	PV
	Ankazoabo	350	1225	350	1300	360	1350	370	1295	3200	2100	4200	3000	PV	PV	PV
	Beroroha	360	1260	PV	PV	370	1360	PV	PV	3400	2200	4000	3500	PV	PV	PV
	Betioky	PV	PV	PV	PV	400	1400	390	1365	4000	2000	4400	2200	PV	PV	PV
	Ampanihy	400	1400	PV	PV	400	1400	400	1400	3300	2200	4200	2500	PV	PV	PV
	Benenitra	400	1400	PV	PV	PV	PV	PV	PV	3500	2500	4500	3000	PV	PV	PV
<b>ANDROY</b>	Ambovombe Androy (CL)	400	1400	PV	PV	400	1400	400	1400	2800	2600	4800	4000	PV	PV	PV
	Bekily	400	1400	PV	PV	PV	PV	PV	PV	4000	2600	4400	4500	PV	PV	PV
	Beloha	400	1400	PV	PV	PV	PV	450	1575	3800	2000	4400	2400	PV	PV	PV
	Tsihombe	450	1575	450	1575	PV	PV	400	1400	3000	2600	4800	4000	PV	PV	PV
<b>ANOSY</b>	Taolagnaro (CL)	350	1200	PV	PV	PV	PV	380	1300	2800	1600	3800	2400	PV	350	1200
	Ambosary	370	1300	PV	PV	PV	PV	400	1400	2500	1700	4000	2200	PV	350	1200
	<b>MOYENNE NATIONALE</b>	<b>375</b>	<b>1311</b>	<b>383</b>	<b>1346</b>	<b>376</b>	<b>1313</b>	<b>382</b>	<b>1348</b>	<b>2874</b>	<b>2025</b>	<b>4287</b>	<b>2420</b>	<b>764</b>	<b>345</b>	<b>1209</b>