

SP/PADR



REOBLIKAN'I MADAGASIKARA
Fitiavana - Tanindrazana – Fandrosoana

OdR



PRIMATURE

Plan d'Action pour le Développement Rural
Secrétariat Permanent
Observatoire du Riz

L'Info Hebdo N°284

Votre résumé d'actualités sur le prix des
principaux PPN à Madagascar

Observatoire du Riz

Semaine du 09 au 13 janvier 2012

AU NIVEAU NATIONAL

Toutes les observations se rapportent à la comparaison entre la semaine du 02 et celle du 09 Janvier 2012

Fait marquant de la semaine : une légère hausse de prix du « tsipala » et celle du paddy en moyenne nationale mais une stabilité de prix pour les autres variétés.

PRIX DU PADDY : accroissement de 3% au niveau national.

Cette situation est due à la difficulté au séchage et à la commercialisation à cause de pluies portées par la tempête tropicale Chanda. Le cours moyen au niveau national est de **761 Ar le kilo** auprès de la décortiquerie.

Stabilité des prix dans les zones productrices.

La réduction du nombre de collecteur pendant cette période des pluies en est la principale raison.

Tableau n°1 : Evolution du prix du paddy dans les zones de productrices de Madagascar

	19/12/2011	02/01/2012	09/01/2012	EVOLUTION
Andapa	850	850	860	1%
Miarinarivo	720	720	720	0%
Amparafaravola	800	800	800	0%
Mahabo	600	600	600	0%
Bealanana	ND	ND	670	
Marovoay	700	700	ND	
Moyenne nationale	741	741	761	3%

PRIX DU RIZ BLANC : stable au niveau national sauf pour le « tsipala » par rapport à la semaine passée.

Malgré les irrégularités des pluies dans presque toute les Régions, les prix moyens du riz blanc ont été stables en raison de la poursuite de la récolte des produits tels que le riz contre saison, la patate douce, du maïs... dans certaines Régions.

Hausse de 6% de prix moyen du riz blanc local à Mahajanga I et de 7% pour le riz importé à Toliara I.

La réduction de l'offre en riz sur les marchés explique cet accroissement.

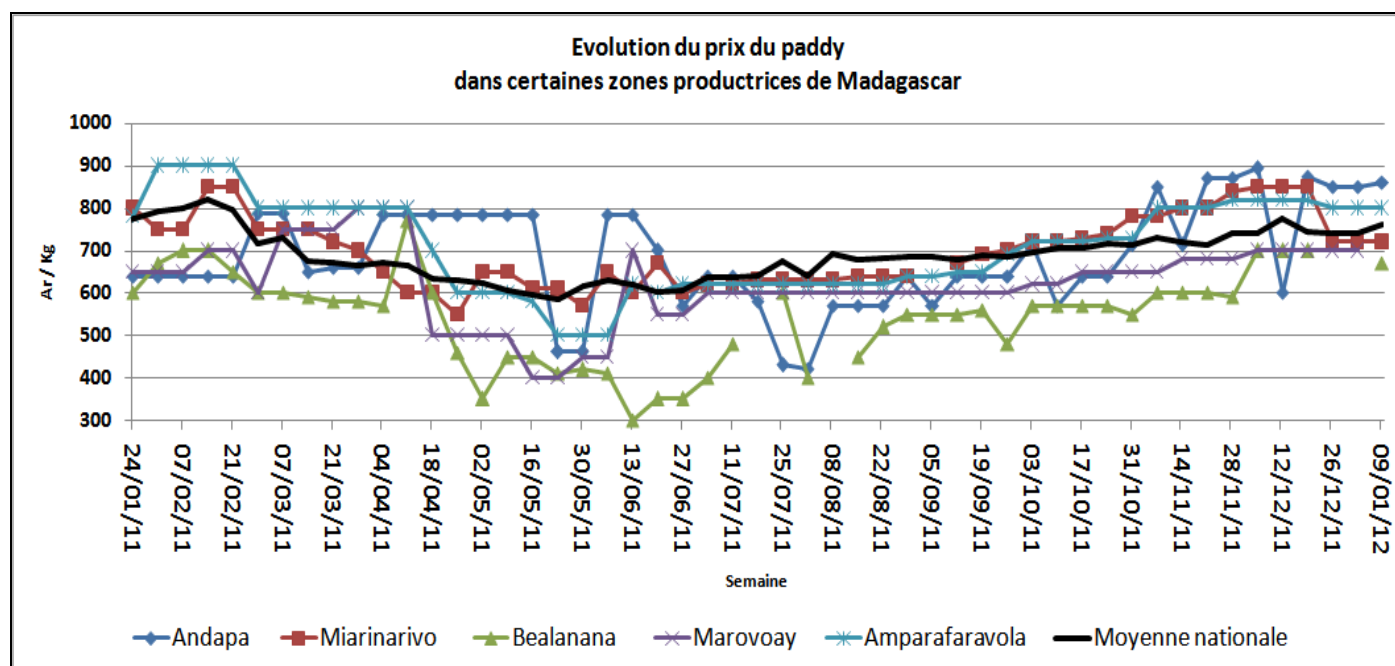


Tableau n°2 : Récapitulatif des prix moyens du riz blanc et évolution des prix dans les six grandes villes de Madagascar par rapport à la semaine dernière (En Ariary /kg) (PV = pas de vente).

	02/01/2012					09/01/2012					EVOLUTIONS				
	Vary gasy	Makalioka	Tsipala	Moyenne Riz blanc local	Riz importé	Vary gasy	Makalioka	Tsipala	Moyenne Riz blanc local	Riz importé	Vary gasy	Makalioka	Tsipala	Moyenne Riz blanc local	Riz importé
Antsiranana I	1435	PV	PV	1435	1365	1435	PV	PV	1435	PV	0%			0%	
Antananarivo renivohitra	1350	1500	1300	1383	1300	1450	1500	1300	1417	1300	7%	0%	0%	2%	0%
Mahajanga I	1200	PV	1500	1350	PV	1350	PV	1500	1425	PV	13%	0%	0%	6%	
Toamasina I	1400	1500	PV	1450	1300	1400	1500	PV	1450	1300	0%	0%	0%	0%	0%
Fianarantsoa I	1230	1700	PV	1465	PV	1230	1500	1610	1447	PV	0%	-12%		-1%	
Toliara I	1400	PV	1400	1400	1350	1450	PV	1450	1450	1450	4%		4%	4%	7%
Moyenne nationale	1312	1374	1311	1328	1365	1329	1364	1336	1344	1353	1%	-1%	2%	1%	-1%

AU NIVEAU REGIONAL ET DISTRICT *POUR LE PADDY*

Par Région

Prix stables dans la majorité des régions observées.

La vente de paddy au niveau de la décortiquerie a été encore observée auprès de 14 régions sur 21 comme la semaine dernière.

Le prix moyen régional du kilo de paddy a été compris entre **613 Ar (région Ihorombe)** et **900 Ar (région Vatovavy Fitovinany)**.

Accroissement important de prix dans les parties ouest de Madagascar.

Cette hausse s'explique par le passage de la tempête tropicale Chanda dans ces Régions.

En revanche, on constate une chute respective de **4%** et de **8%** de prix dans les Régions Vakinankaratra et Ihorombe.

Tableau n°5: Evolution moyenne des prix du paddy en Ariary par kilo

REGIONS	19/12/2011	02/01/2012	09/01/2012	Evolution
MELAKY	ND	658	833	27%
MENABE	550	575	675	17%
BOENY	673	750	800	7%
SAVA	875	850	860	1%
ANALAMANGA	723	713	720	1%
DIANA	660	660	660	0%
ITASY	817	780	780	0%
ATSINANANA	738	738	738	0%
HAUTE MATSIATRA	750	750	750	0%
VATOVAVY FITOVINANY	PV	900	900	0%
ALAO TRA MANGORO	876	858	854	0%
VAKINANKARATRA	747	735	704	-4%
IHOROMBE	601	667	613	-8%
BONGOLAVA	740	740	ND	
SO FIA	656	ND	692	
MOYENNE NATIONALE	733	741	749	1%

LEGENDES	
	baisse des prix
	stabilité des prix
	augmentation >=5%
PV	pas de ventes
ND	données non disponibles

Par district

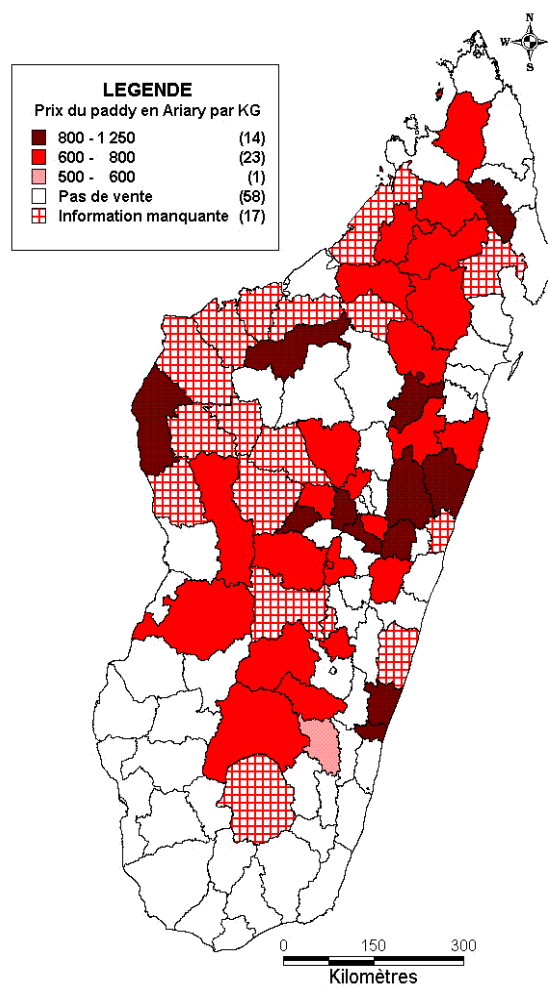
Le nombre de districts ayant affiché un prix au kilo supérieur à 800 Ar est de 14.

12 districts ont maintenu ce niveau de prix. Ce sont Andapa, Arivonimamo, Soavinandriana, Ambato Boeny, Maintirano, Moramanga, Anosibe An'Ala, Amparafaravola, Toamasina I, Brickaville, Manakara et Isandra.

2 nouveaux districts ont atteint ce niveau. Ce sont Ambatolampy et Vohipeno.

Le prix à Faratsiho s'est rajusté à un niveau en dessous de 800 Ar.

PRIX DU PADDY EN ARIARY PAR KILO
SEMAINE DU 09 - 01 - 2012



POUR LE RIZ BLANC LOCAL

Par région (voir tableau n°3):

Un grand écart entre le prix minimum et le maximum.

Les prix moyens régionaux au kilo varient de **1091 Ar (Ihorombe)** à **1610 Ar (Analanjirifo)**.

Le prix plancher observé à Ihorombe résulte d'une offre importante en produits vivriers. Pourtant, le prix a augmenté de 9% en raison de la réduction progressive des stocks auprès des paysans vendeurs.

Le prix plafond observé à Analanjirifo résulte d'une offre insuffisante en riz blanc sur les marchés amplifié par la cherté du coût de la vie dans cette Région. Le prix a connu une hausse de 3% par rapport à la semaine dernière.

Hausse supérieure ou égale à 5% dans 6 Régions et une diminution de prix dans 3 Régions.

La hausse supérieure ou égale à 5 % a été enregistré dans les Régions Melaky (**19%**), Atsimo Atsinanana (**13%**), Ihorombe (**9%**), Boeny (**7%**), Amoron'i Mania (**6%**) et Menabe (**5%**). Les pluies causées par la tempête tropicale Chanda en est la principale raison.

Par contre, cette baisse de prix est expliquée par :

- Pour Vatovavy Fitovinany, la poursuite de la récolte de « vary hoso » ;
- Pour Anosy et Androy, l'abondance de l'offre en produit vivrier comme le manioc, la patate douce et le maïs sur les marchés.

Par district

Le nombre de districts ayant affiché un prix moyen au kilo supérieur ou égal à 1400 Ar est au nombre de 40 contre le 35 la semaine dernière.

31 districts ont maintenu ce niveau de prix. Ce sont Antsiranana I, Antsiranana II, Nosy Be, Sambava, Antalaha, Vohemar, Antananarivo Avaradrano, Ambohidratrimo, Antsirabe II, Maevatanana, Toamasina I, Brickaville, Mahanoro, Marolambo, Fenoarivo Atsinanana, Soanierana Ivongo, Sainte Marie, Mananara, Fandriana, Toliara I, Morombe, Betioky, Ampanihy, Benenitra, Ambovombe, Beloha, Tsihombe, Ambilobe, Fianarantsoa I, Ikalamavony et Taolagnaro.

9 nouveaux districts ont atteint ce niveau. Ce sont Andapa, Antananarivo Renivohitra, Ambatolampy, Mahajanga I, Mahajanga II, Manakara, Farafangana, Vangaindrano et Befotaka.

Par rapport à la semaine dernière, les Districts de Vohipeno, Mananjary et Bekily ont actuellement eu des prix en dessous de la barre de 1400 Ar le kilo.

PRIX DU RIZ BLANC LOCAL EN ARIARY PAR KILO SEMAINE DU 09 – 01 - 2012

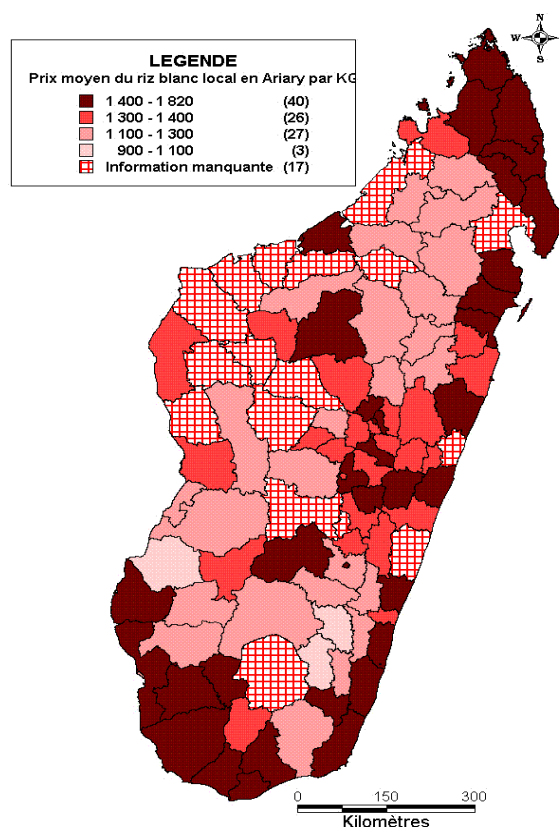


Tableau n°3: Evolution des prix moyens du riz blanc local en Ariary par kilo par rapport à la semaine passée (moyenne sur 21 régions car les données n'ont pas été disponibles à Bongolava) :

REGIONS	Moyenne Riz blanc local			Vary gasy			Makalioka			Tsipala		
	02/01/2012	09/01/2012	Evolution	02/01/2012	09/01/2012	Evolution	02/01/2012	09/01/2012	Evolution	02/01/2012	09/01/2012	Evolution
MELAKY	1120	1330	19%	1120	1330	19%	PV	PV		PV	PV	
ATSIMO ATSIANANA	1208	1367	13%	1208	1370	13%	PV	PV		PV	1570	
IHOROMBE	998	1091	9%	980	1073	10%	PV	PV		1015	1138	12%
BOENY	1255	1344	7%	1193	1313	10%	PV	PV		1363	1363	0%
AMORON'I MANIA	1383	1473	6%	1375	1468	7%	1375	1465	7%	1400	1485	6%
MENABE	1177	1235	5%	1129	1190	5%	1248	1283	3%	1216	1269	4%
ANALANJIROFO	1563	1610	3%	1580	1610	2%	1492	1493	0%	PV	PV	
HAUTE MATSIATRA	1245	1278	3%	1211	1247	3%	1700	1500	-12%	1225	1353	10%
SAVA	1499	1528	2%	1505	1523	1%	1365	1470	8%	1365	1470	8%
ITASY	1281	1294	1%	1252	1270	1%	1335	1335	0%	1250	1265	1%
ALAO TRA MANGORO	1230	1240	1%	1206	1219	1%	1254	1261	1%	PV	PV	
VAKINANKARATRA	1323	1330	1%	1303	1309	0%	1417	1433	1%	1314	1312	0%
ATSIMO ANDREFANA	1347	1352	0%	1330	1336	0%	1320	1320	0%	1349	1356	0%
DIANA	1446	1446	0%	1456	1456	0%	PV	PV		1365	1365	0%
BETSIBOKA	1318	1318	0%	1295	1295	0%	PV	PV		1470	1470	0%
ATSIANANA	1440	1425	-1%	1440	1425	-1%	1400	1400	0%	PV	PV	
ANALAMANGA	1390	1368	-2%	1348	1329	-1%	1460	1432	-2%	1393	1395	0%
VATOVAVY FITOVINANY	1374	1329	-3%	1358	1303	-4%	1400	1400	0%	1400	1400	0%
ANOSY	1350	1300	-4%	1350	1300	-4%	PV	PV		PV	PV	
ANDROY	1488	1383	-7%	1488	1383	-7%	1575	1400	-11%	1400	1400	0%
BONGOLAVA	1243	ND		1225	ND		1225	ND		1278	ND	
SOFIA	ND	1174		ND	1169		ND	1202		ND	1155	
MOYENNE NATIONALE	1328	1344	1%	1312	1344	2%	1374	1364	-1%	1311	1336	2%

LEGENDES	
	baisse des prix
	stabilité des prix
	légère hausse des prix
	évolution des prix entre [3%;5%[
	augmentation >=5%
PV	pas de ventes
ND	données non disponibles

POUR LE RIZ IMPORTE

Par Région (voir Tableau N°4)

Les prix moyens au kilo ont été, pour toutes les régions, au dessus de 1250 Ar.

Cette semaine, le riz importé a été commercialisé dans 14 Régions sur les 21 observées. La vente a été toujours localisée dans le littoral Est, Nord-est, les Hautes Terres, la partie Sud et quelque partie du nord. Les prix ont varié entre **1260 Ar (Itasy)** et **1450 Ar (Atsimo Atsinanana)**.

Stabilité et baisse de prix au niveau des Régions.

Cette stabilité et/ou baisse de prix a résulté à la l'abondance du riz vendu sur l'étalage et à l'abondance des denrées pouvant substituer le riz.

Tableau n°4: Evolution des prix moyens du riz importé en Ariary par kilo

REGIONS	19/12/2011	02/01/2012	09/01/2012	Evolution
AMORON'I MANIA	1210	1365	1400	3%
SAVA	1400	1400	1435	3%
ATSIMO ANDREFANA	1352	1352	1372	1%
ITASY	PV	1250	1260	1%
ANALAMANGA	1274	1284	1292	1%
VAKINANKARATRA	1295	1295	1295	0%
ATSINANANA	1320	1320	1317	0%
ANALANJIROFO	1337	1414	1393	-1%
DIANA	1265	1310	1283	-2%
ALAOIRA MANGORO	1300	1330	1300	-2%
ATSIMO ATSINANANA	1570	1500	1450	-3%
ANOSY	1400	1400	1350	-4%
ANDROY	1458	1458	1400	-4%
VATOVAVY FITOVINANY	1488	1490	1400	-6%
MOYENNE NATIONALE	1349	1365	1353	-1%

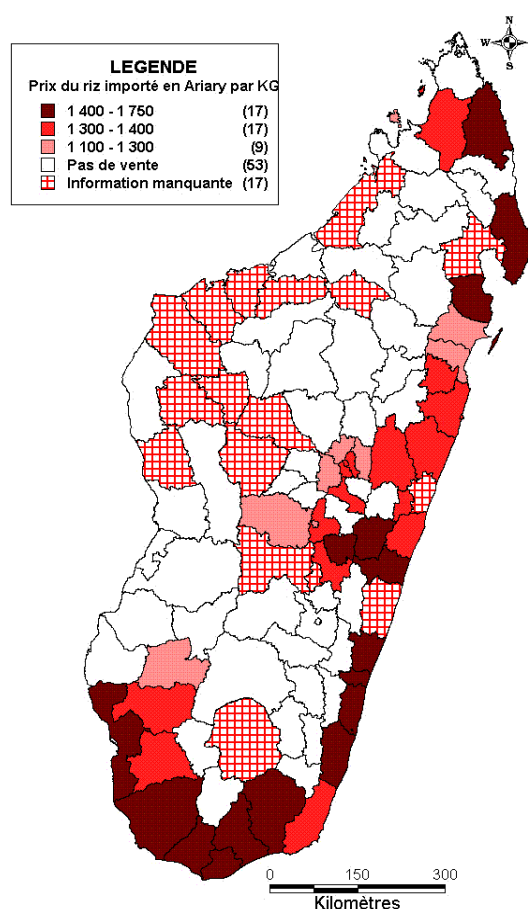
LEGENDES	
	baisse des prix
	stabilité des prix
	évolution des prix entre [3%;5%[

Par district

Un prix au kilo supérieur ou égal à 1400 Ar a été enregistré dans 17 Districts.

Ces districts sont : Vohemar, Antalaha, Marolambo, Sainte Marie, Mananara, Fandriana, Manakara, Vohipeno, Nosy Varika, Farafangana, Vangaindrano, Toliara I, Ampanihy, Ambovombe, Beloha, Tsihombe et Amboasary.

**PRIX DU RIZ IMPORTE EN ARIARY PAR KILO
SEMAINE DU 09 - 01 - 2012**



POUR LE SUCRE, LA FARINE, L'HUILE EN VRAC ET LE PETROLE LAMPANT

Au niveau national

Les variations de prix sont de l'ordre de : +2% pour le sucre, +1% pour la farine et -1% pour le pétrole.

La Région Boeny a affiché une augmentation importante de prix de PPN cette semaine.

Au niveau Régional (voir tableau n°6)

On a enregistré une hausse de prix dans les Régions :

- Boeny, Vatovavy Fitovinany, Ihorombe et Menabe pour le sucre ;
- Boeny, Betsiboka et Atsimo Atsinanana pour la farine ;
- Boeny pour l'huile alimentaire en vrac ;
- Boeny, Betsiboka et Vatovavy pour le pétrole lampant.

Par contre, une diminution de prix a été enregistrée dans les Régions :

- Melaky et Atsinanana pour la farine ;
- SAVA et Melaky pour le pétrole lampant.

Tableau n°6: Evolution moyenne des prix du sucre, de la farine, de l'huile en vrac et du pétrole

REGIONS	SUCRE (Ar/Kg)			FARINE (Ar /Kg)			HUILE EN VRAC (Ar /L)			PETROLE (Ar /L)		
	02/01/2012	09/01/2012	EVOLUTION	02/01/2012	09/01/2012	EVOLUTION	02/01/2012	09/01/2012	EVOLUTION	02/01/2012	09/01/2012	EVOLUTION
DIANA	2260	2260	0%	1840	1840	0%	3880	3880	0%	2160	2240	4%
SAVA	2375	2350	-1%	1875	1875	0%	4050	4050	0%	2533	2267	-11%
ITASY	2667	2667	0%	1800	1767	-2%	4333	4267	-2%	2200	2200	0%
ANALAMANGA	2650	2650	0%	1800	1771	-2%	4738	4763	1%	2131	2131	0%
VAKINANKARATRA	2529	2571	2%	1671	1686	1%	4429	4329	-2%	2173	2201	1%
BONGOLAVA	3650	ND		2350	ND		4200	ND		2550	ND	
SOFIGA	ND	2980		ND	1960		ND	4280		ND	2340	
BOENY	2500	2767	11%	1733	2033	17%	3967	4267	8%	2067	2533	23%
BETSIBOKA	3767	3767	0%	2667	2967	11%	5067	5000	-1%	2933	3100	6%
MELAKY	2640	2700	2%	2040	1800	-12%	4640	4400	-5%	2920	2500	-14%
ALAOIRA MANGORO	2500	2520	1%	1640	1620	-1%	4280	4360	2%	2320	2320	0%
ATSINANANA	3180	3117	-2%	3375	3060	-9%	4380	4450	2%	2460	2450	0%
ANALANJIROFO	2580	2580	0%	2000	2000	0%	3960	3960	0%	2080	2080	0%
AMORON'I MANIA	2600	2600	0%	1900	1900	0%	4300	4300	0%	2600	2600	0%
HAUTE MATSIATRA	3000	3000	0%	1843	1843	0%	4286	4286	0%	2529	2529	0%
VATOVAVY FITOVINANY	2840	3200	13%	1960	2000	2%	4360	4560	5%	2400	2600	8%
ATSIMO ATSIANANA	3150	3040	-3%	2267	2600	15%	5550	5650	2%	2575	2540	-1%
IHOROMBE	2800	3533	26%	1800	1867	4%	4500	4333	-4%	2400	2400	0%
MENABE	2575	2725	6%	1800	1750	-3%	3950	4000	1%	2200	2200	0%
ATSIMO ANDREFANA	3278	3244	-1%	2056	2044	-1%	4122	4144	1%	2611	2522	-3%
ANDROY	3450	3450	0%	2450	2450	0%	4600	4600	0%	2550	2550	0%
ANOSY	2550	2650	4%	1750	1750	0%	3900	3850	-1%	2300	2300	0%
MOYENNE NATIONALE	2823	2876	2%	2004	2025	1%	4358	4366	0%	2402	2389	-1%

**RELEVÉ DES PRIX DU RIZ LOCAL, DU RIZ IMPORTE ET DU PADDY
PAR PROVINCE, PAR REGION ET PAR DISTRICT
EN ARIARY PAR KILO ET PAR « KAPOKA »
SEMAINE DU 09 JANVIER 2012**

REGIONS	DISTRICT	MARCHE												DECORTIQUERIE		
		RIZ								AUTRES PPN						
		GASY		MAKALIOKA		TSIPALA		(Stock Tampon)		SUCRE	FARINE (Blé)	HUILE en vrac	PETROLE	PADDY	RIZ BLANC	
		Kap	kilo	Kap	kilo	Kap	kilo	Kap	kilo	kilo	kilo	litre	litre	kilo	kap	kilo
ANTSIRANANA	<i>moyenne</i>	424	1486	420	1470	405	1418	389	1359	2300	1856	3956	2250	760	412	1442
DIANA	Antsiranana I (CL)	410	1435	PV	PV	PV	PV	390	PV	2300	1600	4000	2200	PV	430	1505
	Antsiranana II	420	1470	PV	PV	PV	PV	PV	PV	2200	1800	4000	2600	PV	400	1400
	Ambilobe	420	1470	PV	PV	390	1365	390	1365	2400	2000	3600	2200	660	390	1365
	Ambanja	380	1330	PV	PV	PV	PV	PV	PV	2200	1800	3800	2000	PV	PV	PV
	Nosy Be	450	1575	PV	PV	PV	PV	343	1200	2200	2000	4000	2200	PV	PV	PV
SAVA	Sambava (CL)	440	1540	PV	PV	PV	PV	PV	PV	2300	1900	4000	2000	PV	PV	PV
	Voahemmar	440	1540	PV	PV	PV	PV	400	1400	2200	1700	4000	2500	PV	PV	PV
	Antalaha	450	1575	PV	PV	PV	PV	420	1470	2500	1900	4000	PV	PV	440	1540
	Andapa	410	1435	420	1470	420	1470	PV	PV	2400	2000	4200	2300	860	400	1400
ANTANANARIVO	<i>moyenne</i>	378	1311	405	1416	381	1343	369	1290	2622	1735	4511	2170	729	351	1220
ITASY	Miarinarivo (CL)	330	1160	340	1200	340	1200	PV	PV	2400	1700	4000	2000	720	320	1120
	Arivonimamo	380	1330	420	1470	380	1330	360	1260	2800	1800	4600	2400	820	360	1250
	Soavinandriana	390	1320	PV	PV	PV	PV	PV	PV	2800	1800	4200	2200	800	335	1170
ANALAMANGA	Antananarivo renivohitra (CL)	420	1450	430	1500	370	1300	370	1300	2200	1600	4200	1900	PV	PV	PV
	Antanarivo Atsimodrano	390	1350	400	1400	390	1380	380	1330	2800	1600	4800	2200	PV	PV	PV
	Antanarivo Avaradrano	400	1400	430	1500	380	1380	380	1380	2600	1500	4600	2200	PV	PV	PV
	Ambohidratrimo	370	1300	460	1600	450	1580	360	1250	2800	1800	5200	2200	740	300	1050
	Ankazobe	380	1330	PV	PV	PV	PV	PV	PV	3000	2200	5500	2500	720	350	1225
	Anjozorobe	300	1050	350	1225	PV	PV	PV	PV	2600	2000	5000	2200	PV	PV	PV
	Manjakandriana	390	1350	400	1400	400	1380	350	1200	2500	1700	4200	1850	PV	PV	PV
	Andramasina	400	1400	400	1400	380	1350	PV	PV	2700	PV	4600	2000	700	PV	PV
VAKINAKARATRA	Antsirabe I (CL)	370	1280	400	1400	370	1280	370	1280	2500	1400	4400	1850	700	360	1240
	Antsirabe II	400	1400	PV	PV	400	1450	390	1350	2600	1600	4400	2500	700	370	1300
	Ambatolampy	400	1400	430	1500	PV	PV	380	1350	2600	1800	4500	2100	800	380	1350
	Betafo	380	1250	PV	PV	360	1250	345	1200	2400	1600	4400	1860	700	345	1200
	Antanifotsy	380	1350	400	1400	400	1400	PV	PV	2500	1800	4200	2300	PV	380	1300
	Faratsiho	400	1300	PV	PV	PV	PV	PV	PV	2800	1800	4400	2200	PV	380	1250
	Mandoto	330	1180	PV	PV	330	1180	PV	PV	2600	1800	4000	2600	620	330	1180
	MAHAJANGA	<i>moyenne</i>	357	1250	343	1202	366	1301			3100	2217	4467	2592	728	334
SOFIA	Antsoahily (CL)	360	1260	350	1225	340	1190	PV	PV	3000	2000	4000	2500	600	320	1120
	Bealanana	300	1050	330	1155	320	1120	PV	PV	2900	1800	4600	2400	670	320	1120
	Mandritsara	320	1120	PV	PV	PV	PV	PV	PV	3000	2200	4400	2000	750	320	1120
	Port-Bergé	340	1190	PV	PV	PV	PV	PV	PV	2800	1800	4000	2400	680	PV	PV
	Befandriana Avaratra	350	1225	350	1225	PV	PV	PV	PV	3200	2000	4400	2400	760	330	1155
BOENY	Mahajanga I (CL)	380	1350	PV	PV	400	1500	PV	PV	2800	1600	3800	2000	PV	PV	PV
	Mahajanga II	400	1400	PV	PV	PV	PV	PV	PV	3000	2500	4800	3400	PV	350	1300
	Ambato Boeny	340	1190	PV	PV	350	1225	PV	PV	2500	2000	4200	2200	800	330	1155
BETSIBOKA	Maevatanana (CL)	380	1330	PV	PV	420	1470	PV	PV	3000	2900	4500	2000	PV	PV	PV
	Kandreho	380	1330	PV	PV	PV	PV	PV	PV	4500	3000	5500	3800	PV	PV	PV
	Tsaratana	350	1225	PV	PV	PV	PV	PV	PV	3800	3000	5000	3500	PV	PV	PV
MELAKY	Maintirano (CL)	380	1330	PV	PV	PV	PV	PV	PV	2700	1800	4400	2500	833	370	1295

REGIONS	DISTRICT	MARCHE											DECORTIQUERIE			
		RIZ						AUTRES PPN								
		GASY		MAKALIOKA		TSIPALA		(Stock Tampon)		SUCRE	FARINE (Blé)	HUILE en vrac	PETROLE	PADDY	RIZ BLANC	
		Kap	kilo	Kap	kilo	Kap	kilo	Kap	kilo	kilo	kilo	litre	litre	kilo	kap	kilo
TOAMASINA	<i>moyenne</i>	394	1418	387	1359			638	1347	2763	2227	4269	2294	802	338	1190
ALAO TRA MANGORO	Ambatondrazaka (CL)	320	1120	340	1190	PV	PV	PV	PV	2500	1600	3800	2400	720	300	1050
	Moramanga	380	1330	400	1400	PV	PV	380	1300	2400	1500	4600	2000	1250	PV	PV
	Anosibe An'Ala	370	1300	370	1300	PV	PV	PV	PV	2400	1600	4600	2000	800	PV	PV
	Amparafaravola	330	1155	340	1190	PV	PV	PV	PV	2600	1600	4400	2400	800	310	1085
	Andilamena	340	1190	350	1225	PV	PV	PV	PV	2700	1800	4400	2800	700	320	1120
ATSINANANA	Toamasina I (CL)	400	1400	430	1500	PV	PV	340	1300	2800	3500	3800	2000	800	278	950
	Toamasina II	340	1400	360	1300	PV	PV	340	1300	3000	3600	4000	2400	700	PV	PV
	Brickaville	350	1400	PV	PV	PV	PV	3540	1300	3000	3000	4600	2600	800	310	1100
	Mahanoro	350	1400	PV	PV	PV	PV	320	1300	3100	3400	4700	2500	PV	PV	PV
	Antanambao Manampotsy	380	1350	PV	PV	PV	PV	370	1300	2800	1800	4800	2400	PV	PV	PV
	Marolambo	450	1600	PV	PV	PV	PV	370	1400	4000	PV	4800	2800	650	320	1200
ANALAMJIROFO	Fenoarivo Atsinanana (CL)	400	1400	450	1575	PV	PV	350	1225	2400	1600	4000	2000	PV	380	1330
	Vavatenina	380	1330	380	1330	PV	PV	380	1330	2500	1700	3800	2000	PV	350	1225
	Soanierana Ivongo	500	1750	450	1575	PV	PV	360	1260	2600	1800	4000	2200	PV	450	1575
	Sainte Marie	520	1820	PV	PV	PV	PV	400	1400	2400	1900	4000	2200	PV	PV	PV
	Mananara	500	1750	PV	PV	PV	PV	500	1750	3000	3000	4000	2000	PV	360	1260
FIANARANTSOA	<i>moyenne</i>	366	1284	417	1438	378	1364	407	1414	3091	2059	4619	2536	753	349	1240
AMORONI MANIA	Ambositra (CL)	390	1365	390	1360	400	1400	380	1330	2600	1700	4200	2600	PV	390	1360
	Fandriana	450	1570	450	1570	450	1570	420	1470	2600	2100	4400	2600	PV	PV	PV
HAUTE MATSIATRA	Fianarantsoa I (CL)	350	1230	460	1500	360	1610	PV	PV	2800	1800	4800	2000	PV	350	1230
	Isandra	360	1300	PV	PV	360	1300	PV	PV	3800	1900	4800	2400	900	350	1250
	Vohibato	330	1150	PV	PV	330	1150	PV	PV	2600	1800	4000	2700	PV	325	1040
	Lalangina	350	1150	PV	PV	PV	PV	PV	PV	2600	1800	4000	2600	PV	350	1150
	Ambalavao	330	1200	PV	PV	PV	PV	PV	PV	2800	1800	4000	2000	750	310	PV
	Ambohimahaso	360	1300	PV	PV	PV	PV	PV	PV	3600	2000	4000	2000	600	360	1300
	Ikalamavony	400	1400	PV	PV	PV	PV	PV	PV	2800	1800	4400	4000	750	PV	1400
VATOVAYV FITOVINANY	Manakara (CL)	400	1400	400	1400	PV	PV	400	1400	2600	1800	4400	2400	1000	380	1330
	Vohipeno	350	1230	400	1400	PV	PV	400	1400	2600	2000	4400	2400	800	330	1160
	Ilosy Varika	380	1330	PV	PV	PV	PV	400	1400	2800	2000	4800	2400	PV	PV	PV
	Ikongo	350	1225	PV	PV	PV	PV	PV	PV	4800	2200	5000	3000	PV	PV	PV
	Ifanadiana	380	1330	400	1400	400	1400	PV	PV	3200	2000	4200	2800	PV	PV	PV
ATSIMO-ATSINANANA	Farafangana (CL)	400	1400	PV	PV	PV	PV	450	1500	2500	1800	4800	2400	PV	PV	PV
	Vondrozo	350	1225	PV	PV	PV	PV	PV	PV	3200	4400	PV	2000	PV	PV	PV
	Vangaindrano	450	1600	PV	PV	450	1570	400	1400	2500	1800	4800	2400	PV	450	1600
	Befotaka	400	1400	PV	PV	PV	PV	PV	PV	4000	3000	8000	3500	PV	PV	PV
	Midongy Atsimo	350	1225	PV	PV	PV	PV	PV	PV	3000	2000	5000	2400	PV	PV	PV
IHOROMBE	Ihosy (CL)	320	1120	PV	PV	350	1225	PV	PV	2600	1600	4400	2400	665	310	1080
	Ivohibe	300	1050	PV	PV	PV	PV	PV	PV	5000	2000	4000	2400	560	280	980
	Iakora	300	1050	PV	PV	300	1050	PV	PV	3000	2000	4600	2400	PV	PV	PV
TOLIARA	<i>moyenne</i>	370	1296	364	1283	371	1312	392	1376	3085	2045	4170	2435	675	334	1166
MENABE	Morondava (CL)	350	1225	360	1260	380	1295	PV	PV	2500	1800	4000	2000	PV	350	1225
	Mahabo	350	1225	360	1260	350	1225	PV	PV	2800	1600	4000	2000	600	330	1155
	Miandrivazo	360	1260	380	1330	380	1330	PV	PV	2800	1800	4000	2400	PV	PV	PV
	Belo Tsiribihina	300	1050	PV	PV	350	1225	PV	PV	2800	1800	4000	2400	750	280	980
	Manja	300	1050	300	1050	300	1050	PV	PV	2500	2200	4000	2400	PV	280	980
ATSIMO-ANDREFANA	Toliara I (CL)	400	1450	PV	PV	400	1450	400	1450	2700	1600	4000	2200	PV	PV	PV
	Toliara II	360	1260	360	1260	360	1260	PV	PV	3000	2000	4000	2000	PV	350	1225
	Morombe	400	1400	400	1400	400	1400	PV	PV	2800	1800	4000	2000	PV	PV	PV
	Sakaraha	370	1295	PV	PV	350	1225	380	1350	3300	2000	4000	2300	PV	PV	PV
	Ankazoabo	350	1225	350	1300	360	1350	370	1295	3200	2100	4200	3000	PV	PV	PV
	Beroroha	360	1260	PV	PV	370	1360	PV	PV	3400	2200	4000	3500	PV	PV	PV
	Betioky	PV	PV	PV	PV	400	1400	390	1365	4000	2000	4400	2200	PV	PV	PV
	Ampanihy	400	1400	PV	PV	400	1400	400	1400	3300	2200	4200	2500	PV	PV	PV
	Benenitra	400	1400	PV	PV	PV	PV	PV	PV	3500	2500	4500	3000	PV	PV	PV
ANDROY	Ambovombe Androy (CL)	400	1400	PV	PV	400	1400	400	1400	3000	2600	4800	2600	PV	PV	PV
	Bekily	380	1330	PV	PV	PV	PV	PV	PV	4000	2600	4400	2600	PV	PV	PV
	Beloha	400	1400	PV	PV	PV	PV	400	1400	3800	2000	4400	2400	PV	PV	PV
	Tsihombe	400	1400	400	1400	PV	PV	400	1400	3000	2600	4800	2600	PV	PV	PV
ANOSY	Taolagnaro (CL)	400	1400	PV	PV	PV	PV	380	1300	2800	1800	3700	2400	PV	400	1400
	Ambosary	350	1200	PV	PV	PV	PV	400	1400	2500	1700	4000	2200	PV	350	1200
	MOYENNE NATIONALE	378	1329	390	1364	377	1336	456	1353	2876	2025	4366	2389	749	349	1227