

SP/PADR



REPOBLIKAN'I MADAGASIKARA  
Fitiavana - Tanindrazana – Fandrosoana

-----

PRIMATURE  
Plan d'Action pour le Développement Rural  
Secrétariat Permanent

Observatoire du Riz

-----

OdR



## ***L'Info Hebdo N°343***

Votre résumé d'actualités sur le prix  
des principaux PPN à Madagascar

**Situation des prix sur la période du :**

**04 au 08 mars 2013**

-----

## **Observatoire du Riz**

### **RESUME DE LA PERIODE :**

Au niveau national, par rapport à la semaine du 25 Février, les prix du vary gasy, du makalioka et du riz importé sont restés stables. Ceux du riz tsipala et du paddy ont par contre baissé respectivement de 2% et 3%. Ainsi, les cours moyens du kilo ont été autour de : 730 Ar pour le paddy, 1270 Ar pour le « vary gasy », 1380 Ar pour le « Makalioka », 1300 Ar pour le « Tsipala » et 1260 Ar pour le riz importé.

Pour le cas de la région Atsimo Andrefana, deux semaines après le passage du cyclone Haruna, une forte augmentation de 12% de prix a été observée dans le District Toliara II en raison d'une offre insuffisante et cela malgré l'opération « vary mora » et les dons divers. Des baisses ont par contre eu lieu à Sakaraha. Elles ont été de l'ordre de 7% (1300 Ar/kg) pour le vary gasy, 19% (1300 Ar/kg) pour le Tsipala et 13% (1400 Ar/kg) pour le Makalioka.

### **RAPPEL SUR LA METHODE DE CALCUL**

**Le Cours moyen national du paddy** est pondéré par rapport à la moyenne de l'estimation de la production par district durant les trois dernières années (publication du Service de la Statistique Agricole, Ministère de l'Agriculture)

**Le Cours moyen national du riz blanc local** est pondéré à partir de la consommation moyenne par tête par an (INStat/EPM2010) et de la projection de la population dans chaque Région (INStat).

**La Collecte de prix :** Le prix collecté est le prix modal (le plus fréquemment appliqué) dans le grand marché du chef lieu du district (119 districts, y compris les 6 arrondissements de la capitale).

## EN MOYENNE NATIONALE

### **PRIX DU PADDY EN MOYENNE NATIONALE : baisse de 3%.**

Cette baisse est liée à l'amélioration du temps, facilitant ainsi le séchage et la commercialisation du paddy. Toutefois, ce niveau de prix est supérieur de 15 Ar/kg à celui de la même période en 2012.

### **Prix en zones productrices : baisse de prix à Amparafaravola (-7%) et Andapa (-3%).**

Pour Amparafaravola, les prix ont baissé suite à la récolte du riz précoce. Pour Andapa, situation s'explique par l'augmentation du nombre de vendeurs suite à l'arrêt temporaire des pluies.

**Tableau n°1 : Evolution du prix du paddy en zones productrices**

	2012			2013		
	27/02/2012	05/03/2012	EVOLUTION	25/02/2013	04/03/2013	EVOLUTION
Miarinarivo	700	680	-3%	800	800	0%
Bealanana	495	550	11%	800	800	0%
Mahabo	550	550	0%	500	500	0%
Marovoay	650	650	0%	710	700	-1%
Andapa	960	1000	4%	700	680	-3%
Amparafaravola	750	720	-4%	880	820	-7%
<b>Moyenne nationale</b>	<b>725</b>	<b>715</b>	<b>-1%</b>	<b>750</b>	<b>730</b>	<b>-3%</b>

### **PRIX DU RIZ BLANC EN MOYENNE NATIONALE : stable et légère diminution pour le « tsipala ».**

Cette situation s'explique par une plus grande disponibilité du riz sur les marchés et par l'abondance des denrées alimentaires de substitution comme la patate douce, le manioc et le maïs.

Une plus grande disponibilité du « tsipala », a été observée sur les marchés d'Analamanga, Haute Matsiatra et de quelques Districts d'Atsimo Andrefana.

Par rapport à la même période de 2012, les différentiels de prix du riz ont été de **-10 Ar/kg** pour le riz blanc local et de **-60 Ar/kg** pour le riz importé.

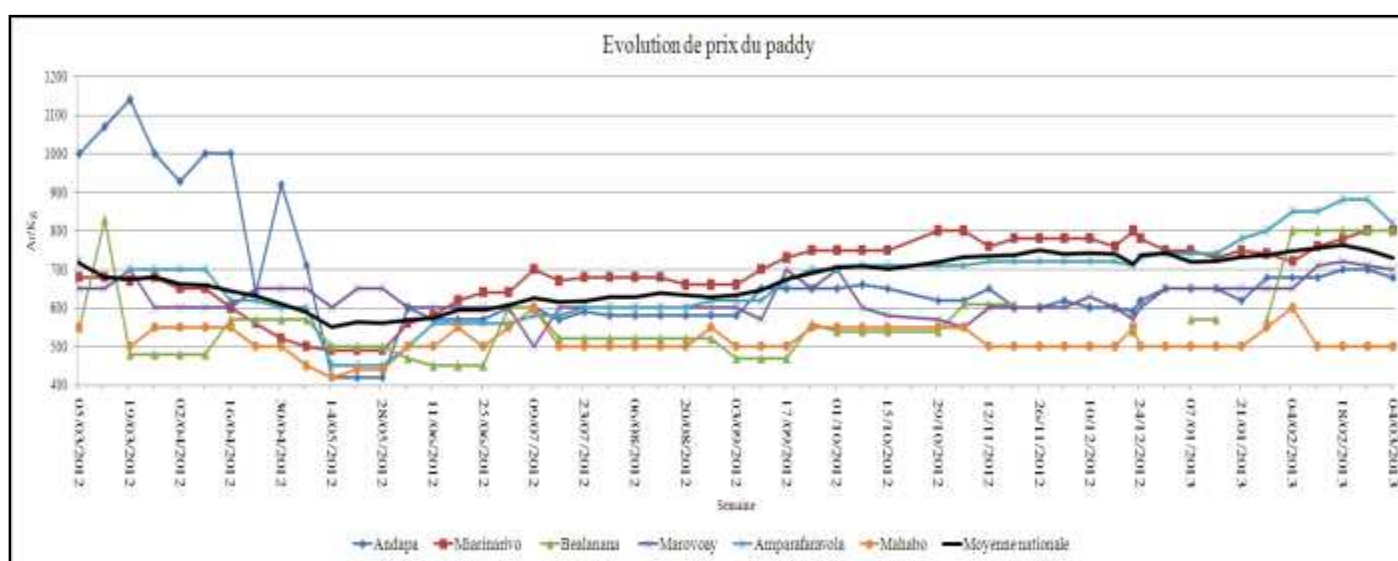
### **Prix dans les grandes villes : hausse de 9% pour le « vary gasy » à Fianarantsoa I et de 3% pour le riz importé à Antsiranana I.**

Ces hausses s'expliquent par :

- L'augmentation de la demande liée à l'arrêt de l'opération « vary mora » pour Fianarantsoa I ;
- La rareté du riz vendu pour Antsiranana I.

**Tableau n°2 : Récapitulatif des prix moyens du riz blanc et évolution des prix dans les six grandes villes (En Ariary/kg) (PV = pas de vente).**

	25/02/2013					04/03/2013					EVOLUTIONS				
	Vary gasy	Makalioka	Tsipala	Moyenne Riz blanc local	Riz importé	Vary gasy	Makalioka	Tsipala	Moyenne Riz blanc local	Riz importé	Vary gasy	Makalioka	Tsipala	Moyenne Riz blanc local	Riz importé
Antsiranana I	1500	PV	PV	1500	1260	1500	PV	PV	1500	1300	0%			0%	3%
Antananarivo renivohitra	1367	1467	1337	1390	1283	1383	1508	1310	1401	1270	1%	3%	-2%	1%	-1%
Mahajanga I	1200	PV	1400	1300	PV	1200	PV	1400	1300	PV	0%		0%	0%	
Toamasina I	1400	1400	PV	1400	1300	1400	1400	PV	1400	1300	0%	0%		0%	0%
Fianarantsoa I	1120	1500	PV	1310	800	1220	1500	PV	1360	PV	9%	0%		4%	
Toliara I	1370	1400	1370	1380	1400	1400	1400	1400	1400	1400	2%	0%	2%	1%	0%
<b>Moyenne nationale</b>	<b>1275</b>	<b>1372</b>	<b>1318</b>	<b>1303</b>	<b>1241</b>	<b>1269</b>	<b>1378</b>	<b>1296</b>	<b>1296</b>	<b>1259</b>	<b>0%</b>	<b>0%</b>	<b>-2%</b>	<b>-1%</b>	<b>1%</b>



**EN MOYENNE REGIONALE ET PAR DISTRICT****POUR LE PADDY****Prix par Région (voir tableau n°3)**

La vente de paddy auprès de la décortiquerie a été observée au niveau de **17 régions**. Les prix moyens au kilo ont varié entre **630 Ar (DIANA et Ihorombe)** et **980 Ar (Atsimo Andrefana)**.

**Hausse de prix de 8% à Bongolava.**

La diminution du nombre de commerçants en est la raison.

**Baisse de prix : Haute Matsiatra (-12%), Menabe (-7%), Vakinankaratra (-7%), Amoron'i Mania (-6%), DIANA (-5%), Alaotra Mangoro (-3%) et SAVA (-3%).**

Cette diminution est liée à la poursuite de la récolte du riz précoce et à l'abondance du paddy vendu après l'arrêt temporaire des pluies.

**Tableau n°3 : Evolution moyenne des prix du paddy en Ariary/kilo**

REGIONS	2012			2013		
	27/02/2012	05/03/2012	EVOLUTION	25/02/2013	04/03/2013	EVOLUTION
BONGOLAVA	PV	730		650	700	8%
BOENY	713	713	0%	670	680	1%
ITASY	800	753	-6%	757	757	0%
ANALAMANGA	680	750	10%	700	700	0%
SOFIGA	636	670	5%	713	713	0%
ATSINANANA	738	738	0%	700	700	0%
VATOVAVY FITOVINANY	PV	PV		800	800	0%
IHOROMBE	620	620	0%	635	635	0%
ATSIMO ANDREFANA	750	600	-20%	980	980	0%
ANOSY	PV	PV		750	750	0%
ALAOIRA MANGORO	753	747	-1%	745	725	-3%
SAVA	960	1000	4%	700	680	-3%
DIANA	660	660	0%	660	630	-5%
AMORON'I MANIA	970	970	0%	1030	970	-6%
MENABE	575	550	-4%	750	700	-7%
VAKINANKARATRA	710	688	-3%	800	742	-7%
HAUTE MATSIATRA	728	730	0%	688	608	-12%
MOYENNE NATIONALE	725	715	-1%	750	730	-3%

LEGENDES	
	baisse des prix
	stabilité des prix
	augmentation >=5%
	PV pas de ventes

**Prix par district**

Le prix le plus fréquemment pratiqué (prix modal) au niveau des Districts enregistrant la vente a été de **600 Ar/kg** (contre **800 Ar/kg** durant les trois semaines précédentes).

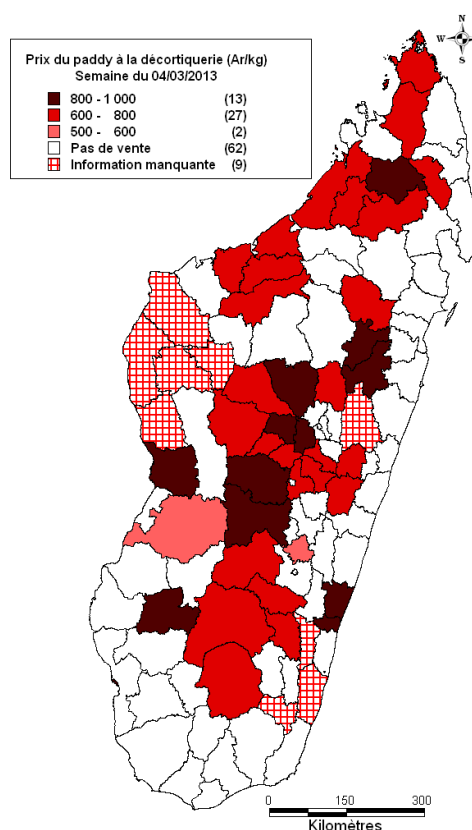
**Prix moyen par kilogrammes supérieur ou égal à 800 Ar dans quatorze (14) districts (contre 16 durant la semaine précédente).**

Les niveaux de prix ont été maintenus à : Miarinarivo, Arivonimamo, Bealanana, Ambatondrazaka, Amparafaravola, Ambatofinandrahana, Manakara, Vohipeno, Belo Tsiribihina, Toliara II et Ankazoabo.

Les prix ont également dépassé le 800 Ar à Ankazobe, Betafo et Mandoto.

Les prix à Ambohidratrimo, Antsirabe I, Ambatolampy, Faratsiho et Vohibato ont baissé au dessous de 800 Ar/kg durant la période observée.

**PRIX DU PADDY EN ARIARY PAR KILO  
SEMAINE DU 04 - 03 - 2013**



## POUR LE RIZ BLANC LOCAL

### Prix par Région (voir tableau n°4) :

*L'écart entre le prix plafond et le prix plancher a été de 410 Ar/kg (contre 430 la semaine précédente).*

Le prix le plus bas est revenu à **1070 Ar/kg (Région Ihorombe)**. Le prix le plus élevé est resté à **1480 Ar/kg (Région Androy)**.

### *Hausse de 4% de prix à Bongolava.*

Une hausse de prix a également été observée à Bongolava sur le riz blanc. Elle est liée à la hausse de prix à Fenoarivo Be en raison des difficultés d'approvisionnement.

*Baisse de prix à Haute Matsiatra (-6%), Amoron'i Mania (-5%), Alaotra Mangoro (-4%), Betsiboka (-4%) et Atsimo Atsinanana (-3%).*

Cette diminution est liée à la poursuite de la récolte du riz précoce, à l'abondance de l'offre en riz et à la poursuite des approvisionnements.

### *Prix à Antananarivo Renivohitra :*

- hausses de prix respectives de **9%** et de **5%** dans le 4ème (Anosibe) et le 2nd arrondissement (Ambohipo).

- baisses de prix de **6%** et de **3%** dans le 5ème Mahazo et le 3ème arrondissement (Andravoahangy, marché de gros).

### Prix par district :

Le prix modal (prix le plus fréquemment pratiqué) est resté à **1400 Ar/kg** depuis plusieurs semaines.

*Prix moyen par kilogrammes supérieur ou égal à 1400 Ar dans vingt-sept (27) districts (contre 28 dans la semaine précédente).*

Les niveaux de prix ont été maintenus à : Antsiranana I, Nosy Be, 1<sup>er</sup> arrondissement de la Capitale (Isotry), 3<sup>ème</sup> arrondissement de la Capitale (Andravoahangy), Ambohidratrimo, Analalava, Kandrehô, Toamasina I, Toamasina II, Antanambao Manampotsy, Marolambo, Soanierana Ivongo, Sainte Marie, Mananara, Maroantsetra, Fandriana, Toliara II, Betioky, Ambovombe Androy, Bekily, Beloha et Tsihombe et Taolagnaro.

Les prix ont également dépassé 1400 Ar à 2<sup>ème</sup> arrondissement de la Capitale (Ambohipo), 4<sup>ème</sup> arrondissement de la Capitale (Anosibe), Ankazobe et Toliara I.

Les prix à Antsirabe II, Maevatanana, Sakaraha ont baissé au dessous de 1400 Ar/kg.

Le prix n'ont pas été disponibles à Vangaindrano et Befotaka.

**PRIX DU RIZ BLANC LOCAL EN ARIARY PAR KILO  
SEMAINE DU 04 - 03 - 2013**

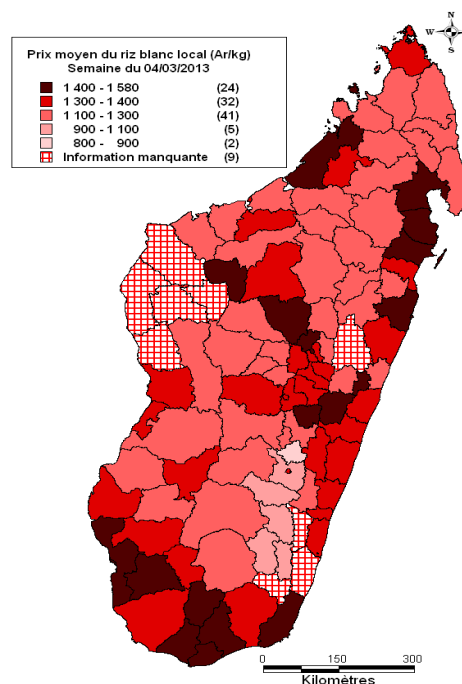


Tableau n°4 : Evolution des prix moyens du riz blanc local en Ariary par kilo par rapport à la semaine précédente :

REGIONS	Moyenne Riz blanc local			Vary gasy			Makalioka			Tsipala		
	25/02/2013	04/03/2013	Evolution	25/02/2013	04/03/2013	Evolution	25/02/2013	04/03/2013	Evolution	25/02/2013	04/03/2013	Evolution
BONGOLAVA	1182	1223	4%	1170	1210	3%	1150	1260	10%	1220	1260	3%
IHOROMBE	1050	1073	2%	1050	1073	2%	1190	1190	0%	1085	1120	3%
BOENY	1220	1238	2%	1190	1218	2%	PV	PV		1300	1283	-1%
MENABE	1260	1268	1%	1268	1260	-1%	1303	1293	-1%	1250	1285	3%
DIANA	1361	1369	1%	1398	1434	3%	1400	1400	0%	1100	1167	6%
ANALAMANGA	1363	1371	1%	1326	1337	1%	1451	1476	2%	1347	1324	-2%
ATSINANANA	1389	1395	0%	1371	1383	1%	1407	1407	0%	PV	PV	
ATSIMO ANDREFANA	1356	1360	0%	1340	1359	1%	1500	1400	-7%	1366	1327	-3%
SAVA	1203	1203	0%	1198	1198	0%	1150	1150	0%	1150	1150	0%
ANALANJIROFO	1390	1390	0%	1375	1375	0%	1400	1400	0%	PV	PV	
ANDROY	1485	1485	0%	1485	1485	0%	PV	PV		1485	1400	-6%
ANOSY	1307	1307	0%	1333	1333	0%	1180	1180	0%	1180	1180	0%
VATOVAVY FITOVINANY	1320	1319	0%	1275	1272	0%	1427	1427	0%	1377	1377	0%
SOFIA	1235	1226	-1%	1197	1191	0%	1260	1258	0%	1223	1227	0%
VAKINANKARATRA	1314	1305	-1%	1286	1264	-2%	1350	1350	0%	1338	1300	-3%
ITASY	1292	1273	-1%	1290	1237	-4%	1330	1325	0%	1330	1330	0%
ATSIMO ATSIANANA	1224	1190	-3%	1180	1120	-5%	1470	1470	0%	1400	PV	
BETSIBOKA	1340	1288	-4%	1317	1260	-4%	PV	PV		1470	1430	-3%
ALAO TRA MANGORO	1280	1226	-4%	1238	1190	-4%	1322	1263	-4%	PV	PV	
AMORON'I MANIA	1348	1285	-5%	1303	1240	-5%	1420	1400	-1%	1413	1377	-3%
HAUTE MATSIATRA	1142	1078	-6%	1106	1047	-5%	1500	1500	0%	1200	1097	-9%
MOYENNE NATIONALE	1303	1296	-1%	1275	1269	0%	1372	1378	0%	1318	1296	-2%

LEGENDES	
	baisse des prix
	stabilité des prix
	légère hausse des prix
	évolution des prix entre [3%;5%[
<b>PV</b>	pas de ventes



## POUR LE RIZ IMPORTE

### Par Région (voir tableau N°5)

**Fourchette de prix : 1010 Ar (Itasy) - 1420 Ar (Androy).**

Le riz importé a été commercialisé au niveau de 14 Régions (contre 15 la semaine précédente), principalement dans les zones littorales Est, Nord est, Hautes Terres et la partie Sud de Madagascar. Aucune vente n'a été observée à Haute Matsiatra si celle-ci a été poursuivie à Menabe et Alaotra Mangoro.

**Hausse de prix importante de 11% à Vatovavy Fitovinany.**




En effet, le « vary mora » n'a pas été commercialisé dans cette région.

**Baisse de prix de 3% à Vakinankaratra.**

L'abondance du riz local vendu sur le marché a provoqué cette baisse du prix du riz importé.

Tableau n°5 : Evolution des prix moyens du riz importé en Ariary/Kilo :

REGIONS	2012			2013		
	27/02/2012	05/03/2012	EVOLUTION	25/02/2013	04/03/2013	EVOLUTION
VATOVAVY FITOVINANY	1400	1400	0%	1072	1192	11%
ATSINANANA	1283	1300	1%	1239	1247	1%
ANALANJIROFO	1386	1386	0%	1258	1263	0%
ITASY	1250	1200	-4%	1010	1010	0%
AMORON'I MANIA	1100	1100	0%	1260	1260	0%
ATSIMO ATSIANANA	1400	1400	0%	1220	1220	0%
MENABE	PV	PV		1220	1220	0%
ANOSY	1300	1278	-2%	1310	1310	0%
ANALAMANGA	1318	1258	-5%	1259	1259	0%
ALAO TRA MANGORO	1263	1263	0%	1230	1220	-1%
ATSIMO ANDREFANA	1372	1338	-2%	1365	1353	-1%
ANDROY	1400	1400	0%	1443	1418	-2%
DIANA	1333	1300	-2%	1330	1307	-2%
VAKINANKARATRA	1286	1250	-3%	1270	1233	-3%
MOYENNE NATIONALE	1331	1317	-1%	1241	1259	1%

LEGENDES	
	baisse des prix
	stabilité des prix
	augmentation >=5%
	pas de ventes

### Prix à Antananarivo Renivohitra :

- hausse de **13%** à Anosibe.
- Baisse de **11%** à Andravoahangy, de **4%** à Ambohimanarina et de **2%** à Mahazo.

Les fluctuations des prix du riz importé ont suivi celles du riz blanc local.

### Par district

Le prix le plus fréquemment pratiqué (prix modal) au niveau des Districts où la vente a été enregistrée a été à **1220 Ar/kg** comme la semaine passée.

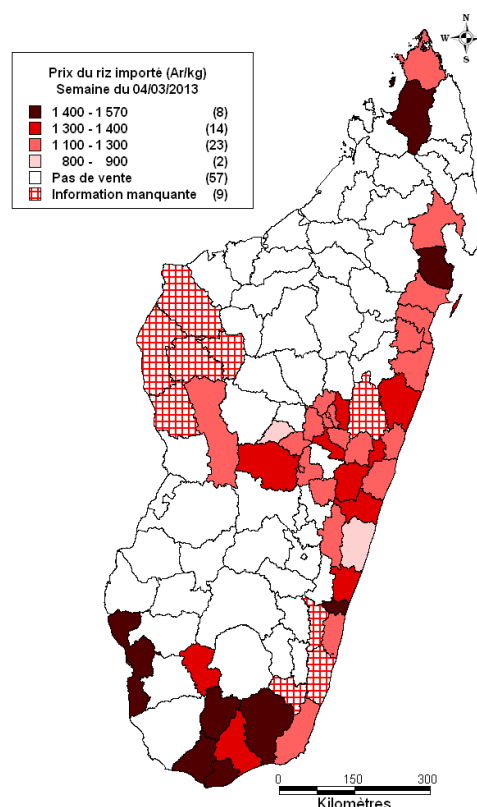
**Huit (08) Districts (idem à la semaine précédente) ont affiché un prix supérieur ou égal à 1400 Ar le kilo.**

Les districts suivants ont maintenu leur niveau de prix : Ambilobe, Mananara, Toliara I, Bekily, Beloha, Tsihombe et Amboasary Atsimo.

Le prix a également dépassé 1400 Ar à Vohipeno.

Le prix à Ambovombe Androy a baissé en dessous de la barre 1400 Ar/kg.

PRIX DU RIZ IMPORTE EN ARIARY PAR KILO  
SEMAINE DU 04 - 03 - 2013



## POUR LE SUCRE, LA FARINE, L'HUILE EN VRAC ET LE PETROLE LAMPANT

### Au niveau national

En moyenne nationale, les prix du sucre, de la farine, du pétrole lampant et de l'huile alimentaire sont restés stables.

Les cours moyens ont été de :

- 2710 Ar/Kg pour le sucre ;
- 1990 Ar/Kg pour la farine ;
- 4260 Ar/L pour l'huile en vrac ;
- 2770 Ar/L pour le pétrole lampant.

### Au niveau Régional (voir tableau n°6)

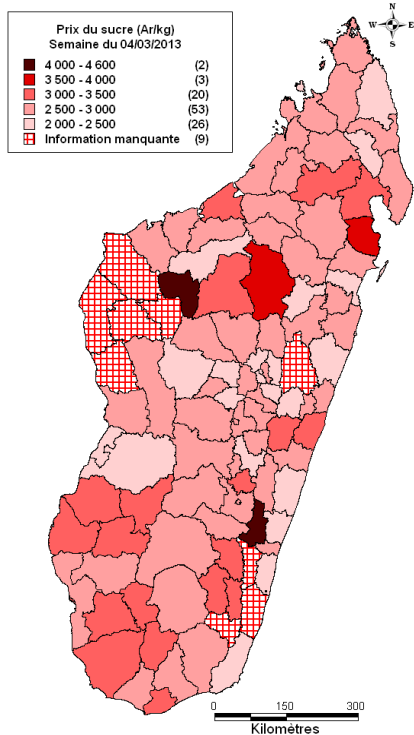
Une augmentation importante de 8% de prix de la farine a été enregistrée à Bongolava.

Par contre, des baisses de prix respectives de 17%, 14% et 22% ont été constatées sur le sucre, la farine et le pétrole lampant à Atsimo Atsinanana. De plus, le prix du pétrole lampant a baissé de 5% à Boeny et à Betsiboka.

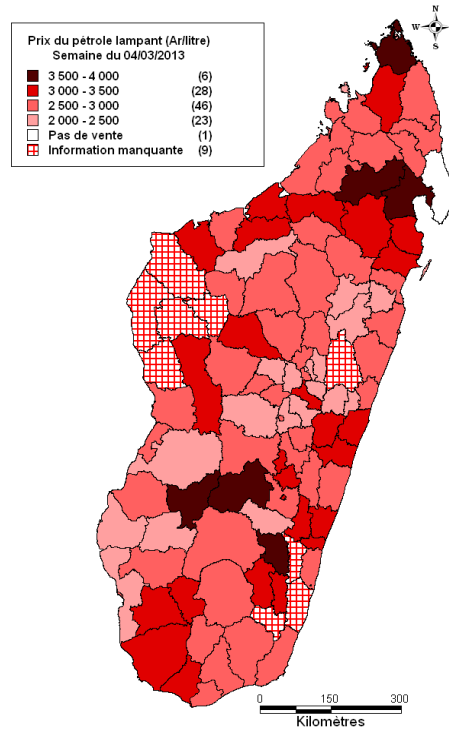
**Tableau n°6 : Evolution moyenne des prix du sucre, de la farine, de l'huile en vrac et du pétrole**

REGIONS	SUCRE (Ar /Kg)			FARINE (Ar /Kg)			HUILE EN VRAC (Ar /L)			PETROLE (Ar /L)		
	25/02/2013	04/03/2013	EVOLUTION	25/02/2013	04/03/2013	EVOLUTION	25/02/2013	04/03/2013	EVOLUTION	25/02/2013	04/03/2013	EVOLUTION
DIANA	2460	2540	3%	1920	1960	2%	3860	3900	1%	2760	2880	4%
SAVA	2500	2475	-1%	2150	2150	0%	3975	3875	-3%	2567	2567	0%
ITASY	2600	2600	0%	1833	1833	0%	4367	4367	0%	2467	2467	0%
ANALAMANGA	2460	2443	-1%	1870	1861	-1%	4517	4526	0%	2521	2465	-2%
VAKINANKARATRA	2529	2614	3%	1829	1829	0%	4300	4443	3%	2591	2549	-2%
BONGOLAVA	2500	2600	4%	1850	2000	8%	4550	4350	-4%	2900	2900	0%
SOFIA	2836	2836	0%	1929	1929	0%	4243	4243	0%	3029	3029	0%
BOENY	2640	2617	-1%	1980	1980	0%	4240	4183	-1%	2840	2700	-5%
BETSIBOKA	3533	3533	0%	2600	2600	0%	4700	4700	0%	2800	2667	-5%
ALAO TRA MANGORO	2440	2475	1%	1760	1775	1%	4400	4450	1%	2480	2500	1%
ATSINANANA	2686	2686	0%	2300	2300	0%	4643	4643	0%	2714	2714	0%
ANALANJIROFO	2783	2783	0%	2350	2350	0%	4017	4017	0%	2933	2933	0%
AMORON'I MANIA	2600	2600	0%	1925	1925	0%	4650	4650	0%	2870	2870	0%
HAUTE MATSIATRA	2914	2914	0%	1843	1843	0%	4071	4071	0%	3043	3043	0%
VATOVAVY FITOVINANY	2933	2933	0%	2000	2000	0%	4267	4267	0%	2900	2917	1%
ATSIMO ATSIANANA	3200	2650	-17%	2200	1900	-14%	4450	4400	-1%	3725	2900	-22%
IHOROMBE	2917	2883	-1%	2000	2000	0%	4000	4133	3%	3333	3333	0%
MENABE	2520	2520	0%	1980	1960	-1%	4000	4000	0%	2700	2660	-1%
ATSIMO ANDREFANA	3089	3033	-2%	2000	2011	1%	3944	3978	1%	2756	2811	2%
ANDROY	3050	2950	-3%	2150	2150	0%	4100	4100	0%	2800	2800	0%
ANOSY	2567	2567	0%	1800	1800	0%	4133	4133	0%	2733	2733	0%
MOYENNE NATIONALE	2733	2715	-1%	1992	1990	0%	4258	4262	0%	2806	2770	-1%

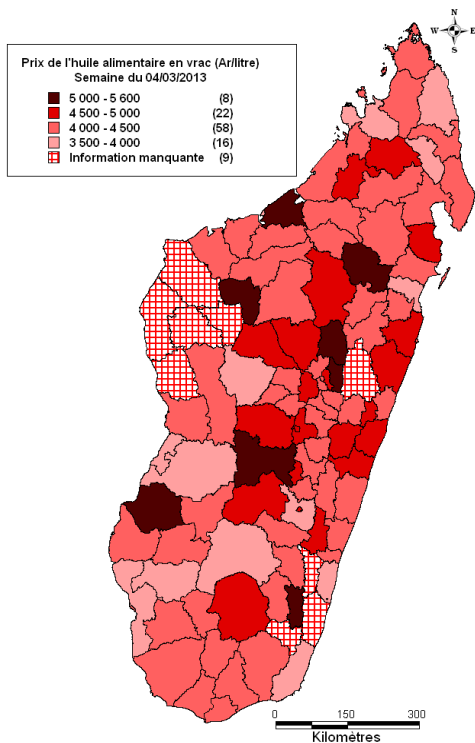
**PRIX DU SUCRE (Ar/Kg)**  
SEMAINE DU 04 - 03 - 2013



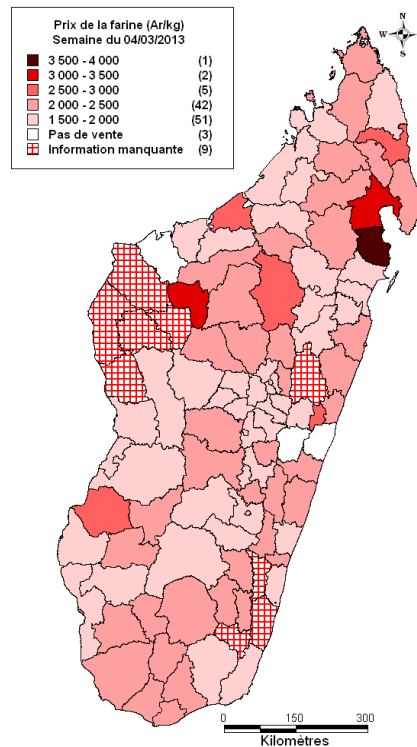
**PRIX DU PETROLE LAMPANT (Ar/Litre)**  
SEMAINE DU 04 - 03 - 2013



**PRIX DE L'HUILE ALIMENTAIRE (Ar/Litre)**  
SEMAINE DU 04 - 03 - 2013



**PRIX DE LA FARINE (Ar/Kg)**  
SEMAINE DU 04 - 03 - 2013





**RELEVÉ DES PRIX DU RIZ LOCAL, DU RIZ IMPORTE ET DU PADDY  
PAR PROVINCE, PAR REGION ET PAR DISTRICT  
EN ARIARY PAR KILO ET PAR « KAPOKA »  
SEMAINE DU 04 MARS 2013**

REGIONS	DISTRICT	MARCHE																DECORTIQUERIE				
		RIZ						MAÏS		MANIOC		Patate douce	PPN				Paddy	Riz blanc				
		GASY		MAKALIOKA		TSIPALA		(Stock Tampon)		Décortiqué	Grain		Frais	Sec	Sucre	Farine (80%)		Huile (1)	Pétrole	kilo	kap	kilo
		Kap	kilo	Kap	kilo	Kap	kilo	Kap	kilo	kilo	kilo	kilo	kilo	Kilo	kilo	kilo	litre	litre	kilo	kap	kilo	
<b>AITSIANAIAHA</b>	<i>moyenne</i>	380	1329	377	1317	333	1163	373	1307	1240	846	750	1600	750	2511	2044	3889	2763	647	334	1164	
<b>DIANA</b>	Antsiranana I (CL)	430	1500	PV	PV	PV	PV	370	1300	1050	870	1000	PV	1000	2200	1800	3800	2400	PV	PV	350	1220
	Antsiranana II	400	1400	PV	PV	370	1300	350	1220	PV	700	500	PV	PV	2800	2000	4000	3600	600	330	1150	
	Ambilobe	370	1300	400	1400	330	1150	400	1400	700	520	1000	PV	500	2800	2200	4000	3400	660	350	1220	
	Ambanja	350	1220	PV	PV	300	1050	PV	PV	1050	870	400	PV	PV	2600	1800	3700	2600	PV	PV	PV	
	Nosy Be	500	1750	400	1400	PV	PV	PV	PV	1400	1050	900	PV	PV	2300	2000	4000	2400	PV	PV	PV	
<b>SAVA</b>	Sambava (CL)	340	1190	PV	PV	PV	PV	PV	PV	1000	1000	PV	PV	2600	2800	4000	2500	PV	PV	PV		
	Voahemmar	360	1260	PV	PV	PV	PV	PV	PV	900	PV	PV	PV	2400	1800	3700	2500	PV	PV	PV		
	Antalaha	350	1220	PV	PV	PV	PV	PV	PV	700	600	PV	PV	2500	2000	4000	PV	PV	330	1150		
	Andapa	320	1120	330	1150	330	1150	PV	PV	2000	1000	600	1600	PV	2400	2000	3800	2700	680	310	1080	
<b>AITANANARIVO</b>	<i>moyenne</i>	375	1296	409	1422	379	1316	350	1227	1141	763	359	563	496	2519	1860	4472	2529	732	348	1215	
<b>ITASY</b>	Miarinarivo (CL)	360	1260	360	1260	360	1260	PV	PV	1000	850	300	450	400	2400	1800	4400	2400	800	350	1230	
	Arivonimamo	350	1230	370	1390	400	1400	350	1220	800	600	200	450	150	2600	1900	4500	2200	800	340	1200	
	Soavinandriana	340	1220	PV	PV	PV	PV	230	800	1250	600	400	500	400	2800	1800	4200	2800	670	310	1080	
<b>ANALAMANGA</b>	1ère Arrondissement	450	1450	450	1550	380	1300	380	1300	1200	400	300	750	700	2400	1800	4800	PV	PV	PV	PV	
	2ème Arrondissement	400	1450	450	1550	380	1300	380	1300	1200	1000	300	750	700	2400	1800	4600	PV	PV	PV	PV	
	3ème Arrondissement	430	1400	450	1600	380	1300	350	1200	1200	900	400	800	600	2500	1800	4400	2600	PV	400	1400	
	4ème Arrondissement	400	1400	440	1550	400	1400	390	1350	1200	950	350	600	400	2200	1800	4200	2400	PV	PV	PV	
	5ème Arrondissement	370	1300	380	1300	360	1260	280	1220	1080	900	450	680	450	2300	1700	4100	2400	PV	PV	PV	
	6ème Arrondissement	380	1300	450	1500	380	1300	370	1250	1300	1000	300	700	700	2400	1800	4500	PV	PV	PV	PV	
	<i>Moyenne Antananarivo renivoitra</i>	405	1383	437	1508	380	1310	358	1270	1197	858	350	713	592	2367	1783	4433	2467	PV	400	1400	
	Antanarivo Atsimodrano	392	1358	428	1483	380	1318	353	1270	1147	908	367	705	558	2333	1767	4333	2600	PV	PV	PV	
	Antanarivo Avaradrano	380	1330	400	1400	380	1330	360	1260	1100	1000	340	480	500	2800	1900	4800	2400	PV	PV	PV	
	Ambohitrano	380	1350	430	1500	390	1370	360	1260	1300	850	300	500	500	2300	1700	4200	2600	PV	PV	PV	
	Ankazobe	360	1260	460	1550	460	1550	PV	PV	950	800	300	400	500	2800	2000	4800	2500	800	350	1220	
	Anjzorobe	350	1220	PV	PV	PV	PV	PV	PV	400	200	500	PV	PV	2600	2400	5000	2600	600	340	1190	
Manjakandriana	350	1220	350	1220	350	1220	380	1330	1400	PV	500	PV	PV	2400	2000	5000	2400	PV	PV	PV		
Andramasina	370	1300	420	1480	360	1260	310	1100	1200	800	400	700	400	2400	1800	4200	2150	PV	PV	PV		
<b>YAKINAKARATRA</b>	Antsirabe I (CL)	370	1300	420	1450	370	1300	360	1250	1250	PV	300	500	300	2600	1800	4800	2500	PV	360	1250	
	Antsirabe II	340	1200	410	1450	380	1350	340	1200	950	700	350	400	800	2500	1700	4600	2150	700	330	1150	
	Ambatolampy	380	1350	PV	PV	380	1350	370	1300	1200	800	PV	450	350	2600	1700	4400	3000	700	340	1200	
	Betafo	380	1300	400	1400	PV	PV	390	1350	1000	900	300	500	400	2600	2000	4600	2400	850	350	1200	
	Antanifotsy	400	1300	370	1300	370	1300	PV	PV	1100	700	300	500	500	2800	1800	4100	2190	700	360	1250	
	Faratsiho	340	1100	350	1150	360	1200	350	1100	PV	700	800	500	PV	2400	1800	4200	2800	600	310	1100	
	Mandoto	390	1300	PV	PV	PV	PV	340	1200	1150	800	PV	480	400	2800	2000	4400	2800	900	360	1250	
<b>BONGOLAYA</b>	Tsiroanomandidy (CL)	340	1200	PV	PV	PV	PV	PV	PV	400	200	500	500	2400	1800	3800	2800	750	340	1200		
	Fenoarivo Be	350	1220	360	1260	360	1260	PV	PV	1080	500	600	PV	600	2800	2200	4900	3000	650	320	1120	
<b>MAHAJAJGA</b>	<i>moyenne</i>	346	1214	360	1258	363	1280			926	732	491	638	879	2884	2080	4306	2838	696	313	1104	
<b>SOFIA</b>	Antsohihy (CL)	360	1260	400	1400	370	1300	PV	PV	1000	800	500	PV	1000	2900	1800	4800	2800	750	290	1010	
	Bealanana	330	1150	350	1220	340	1190	PV	PV	840	720	500	PV	1500	2950	2100	4700	2800	800	330	1170	
	Mandritsara	310	1080	340	1190	PV	PV	PV	PV	700	630	PV	700	PV	2800	2000	4200	3000	PV	260	910	
	Mampikony	330	1150	350	1220	340	1190	PV	PV	PV	800	500	300	900	2800	2000	4000	2800	PV	PV	PV	
	Port-Bergé	330	1150	PV	PV	PV	PV	PV	PV	1050	700	PV	600	PV	2800	1800	4000	3000	PV	PV	PV	
	Anlalava	400	1400	PV	PV	PV	PV	PV	PV	1050	300	400	850	2600	1800	4000	2800	700	340	1190		
	Befandriana Avaratra	330	1150	360	1260	PV	PV	PV	PV	800	600	600	PV	500	3000	2000	4000	4000	600	280	980	
<b>BOENY</b>	Mahajanga I (CL)	350	1200	PV	PV	400	1400	PV	PV	1200	900	500	700	1000	2500	1700	3500	2500	PV	PV	PV	
	Mahajanga II	350	1200	PV	PV	PV	PV	PV	PV	900	500	PV	800	PV	3000	2600	5600	3000	600	320	1100	
	Mitsinjo	320	1120	PV	PV	320	1120	PV	PV	900	450	PV	PV	PV	2600	1800	4000	2700	700	PV	PV	
	Soalala	350	1220	PV	PV	PV	PV	PV	PV	PV	PV	PV	PV	PV	2600	PV	4000	3000	PV	PV	PV	
	Ambato Boeny	350	1220	PV	PV	360	1260	PV	PV	PV	PV	600	PV	PV	2400	2000	4000	2000	720	350	1220	
	Harovoay	350	1350	PV	PV	350	1350	PV	PV	1100	700	500	800	PV	2600	1800	4000	3000	700	330	1250	
<b>BETSIBOKA</b>	Maevatanana (CL)	360	1260	PV	PV	420	1430	PV	PV	1220	920	500	800	400	3000	2200	4300	2600	PV	PV	PV	
	Kandreho	400	1400	PV	PV	PV	PV	PV	PV	450	780	500	PV	PV	4000	3000	5000	2800	PV	PV	PV	
	Tsaratanana	320	1120	PV	PV	PV	PV	PV	PV	PV	700	400	PV	PV	3600	2600	4800	2600	PV	PV	PV	

REGIONS	DISTRICT	MARCHE															DECORTIQUEURIE				
		RIZ						MAÏS		MANIIOC		Patate douce	PPH				Paddy	Riz blanc			
		GASY		MAKALIOKA		TSIPALA		(Stock Tampon)		Décorqué	Grain		Frais	Sec	Sucre	Farine (B&)		Huile (l)	Pétrole	kilo	kap
		Kap	kilo	Kap	kilo	Kap	kilo	Kap	kilo	kilo	kilo	kilo	kilo	Kilo			Kilo			kilo	litre
<b>TOAMASINA</b>	<i>moyenne</i>	382	1335	384	1367			361	1252	1242	861	529	850	600	2671	2180	4376	2741	720	334	1169
<b>ALAO TRA MANGORO</b>	Ambatondrazaka (CL)	340	1200	380	1330	PV	PV	PV	PV	1140	600	500	500	PV	2500	1800	4000	2400	800	310	1080
	Anosibe An'Ala	360	1260	PV	PV	PV	PV	350	1220	1350	600	300	PV	400	2400	1700	4400	2400	640	340	1190
	Amparafaravola	330	1150	360	1260	PV	PV	PV	PV	1050	600	500	PV	500	2400	1800	4400	2400	820	330	1150
	Andilamena	330	1150	340	1200	PV	PV	PV	PV	1350	900	500	PV	PV	2600	1800	5000	2800	640	280	980
<b>ATSINANANA</b>	Toamasina I (CL)	400	1400	400	1400	PV	PV	370	1300	1200	800	800	1200	PV	2400	2200	4400	2500	PV	PV	PV
	Toamasina II	400	1400	400	1400	PV	PV	350	1100	PV	900	600	PV	PV	2600	2400	4800	2800	PV	PV	PV
	Brickaville	380	1330	360	1400	PV	PV	370	1300	PV	1000	600	PV	1000	2400	2400	4700	2500	PV	PV	PV
	Vatomandry	370	1300	350	1250	PV	PV	320	1120	900	600	1000	PV	700	2600	2000	4400	2800	PV	PV	PV
	Mahanoro	390	1350	380	1400	PV	PV	360	1250	900	500	500	PV	400	3000	PV	4800	3000	PV	PV	PV
	Antanambao Manampotsy	400	1400	400	1400	PV	PV	380	1330	1400	800	400	PV	PV	2800	2500	4600	2400	PV	PV	PV
	Marolambo	430	1500	450	1600	PV	PV	380	1330	PV	1200	300	PV	PV	3000	PV	4800	3000	700	PV	PV
<b>ANALANJIROFO</b>	Fenoarivo Atsinanana (CL)	350	1220	400	1400	PV	PV	350	1220	1200	600	500	PV	PV	2400	1600	3600	2800	PV	330	1150
	Vavatenina	360	1260	PV	PV	PV	PV	350	1220	1000	700	200	PV	PV	2600	1800	4000	2400	PV	340	1190
	Soanierana Ivongo	400	1400	PV	PV	PV	PV	350	1220	1000	870	200	PV	PV	2600	1700	4000	3000	PV	370	1300
	Sainte Marie	450	1570	PV	PV	PV	PV	370	1300	1500	1000	500	PV	PV	2400	1800	4000	2400	PV	PV	PV
	Mananara	400	1400	PV	PV	PV	PV	400	1400	1600	870	600	PV	PV	3500	4000	4500	3000	PV	360	1260
	Harontsetra	400	1400	PV	PV	PV	PV	350	1220	1800	2100	1000	PV	PV	3200	3200	4000	4000	PV	350	1220
<b>FIANARANTSOA</b>	<i>moyenne</i>	333	1154	408	1405	357	1254	344	1206	1227	892	319	550	462	2834	1927	4268	3004	697	308	1056
<b>AMORONT MANIA</b>	Ambositra (CL)	350	1220	380	1330	380	1330	PV	PV	1500	800	400	450	500	2400	1800	4400	2800	PV	350	1220
	Manadiana	320	1120	PV	PV	PV	PV	PV	PV	1000	250	500	300	2800	1800	4800	3200	PV	PV	PV	
	Ambatofinandrahana	360	1260	PV	PV	380	1330	PV	PV	1050	750	250	500	250	2600	2000	5000	2880	970	360	1260
	Fandriana	390	1360	420	1470	420	1470	360	1260	1050	750	400	500	300	2600	2100	4400	2600	PV	PV	PV
<b>HAUTE MATSIATRA</b>	Fianarantsoa I (CL)	350	1220	450	1500	PV	PV	PV	PV	1200	1050	300	400	600	2700	1800	4800	3200	PV	320	1120
	Isandra	320	1100	PV	PV	350	1250	PV	PV	1000	800	300	PV	300	3800	1900	3600	3000	PV	320	1100
	Vohibato	240	840	PV	PV	240	840	PV	PV	1800	1200	500	PV	400	2500	1800	4000	3000	600	230	810
	Lalangina	300	1050	PV	PV	PV	PV	PV	PV	1000	200	600	PV	2600	1800	3600	2600	PV	300	1000	
	Ambalavao	300	1050	PV	PV	PV	PV	PV	PV	1000	720	150	300	200	2800	1800	4000	2300	680	290	1010
	Ambohimahasoa	250	870	PV	PV	PV	PV	PV	PV	PV	450	500	PV	3200	2000	4000	3200	550	250	870	
<b>YATOVAVY FITOVINANY</b>	<i>moyenne</i>	340	1200	PV	PV	340	1200	PV	PV	PV	PV	400	PV	300	2800	1800	4500	4000	600	340	1200
<b>YATOVAVY FITOVINANY</b>	Hanakara (CL)	360	1260	450	1480	400	1400	380	1330	1400	1000	400	700	2000	2400	1800	4000	3000	800	330	1160
	Vohipeno	380	1330	PV	PV	PV	PV	400	1400	1400	1200	400	800	600	2600	2000	4000	3200	800	320	1120
	Mananjary	380	1200	400	1400	380	1330	250	800	1250	800	PV	PV	2400	2000	4000	2500	PV	PV	PV	
	Ilosy Varika	370	1330	PV	PV	PV	PV	370	1330	PV	PV	300	PV	200	2800	2000	4800	3000	PV	PV	PV
	Ikongo	340	1190	PV	PV	PV	PV	PV	PV	900	200	PV	PV	4600	2200	4800	3000	PV	PV	PV	
	Ifanadiana	370	1320	400	1400	400	1400	300	1100	900	600	400	600	400	2800	2000	4000	2800	PV	PV	PV
<b>ATSIMO-ATSIANANA</b>	Farafangana (CL)	340	1190	420	1470	PV	PV	350	1220	1200	900	300	700	800	2300	1800	3800	2800	PV	PV	PV
	Midongy Atsimo	350	1050	PV	PV	PV	PV	PV	PV	PV	200	PV	PV	3000	2000	5000	3000	PV	PV	PV	
<b>IHOROMBE</b>	Ilosy (CL)	340	1190	340	1190	340	1190	PV	PV	PV	1000	200	600	300	2500	1800	3600	2800	670	320	1120
	Ivohibe	280	980	PV	PV	PV	PV	PV	PV	1200	700	500	PV	200	3150	2000	4400	4000	600	270	740
	Iakora	300	1050	PV	PV	300	1050	PV	PV	PV	200	PV	200	3000	2200	4400	3200	PV	PV	PV	
<b>TOLIARA</b>	<i>moyenne</i>	389	1361	376	1307	375	1308	388	1357	848	612	633	417	475	2829	1995	4029	2762	822	340	1189
<b>MENABE</b>	Horondava (CL)	370	1300	390	1360	400	1400	PV	PV	1050	750	PV	800	1000	2200	1800	3500	2600	PV	360	1260
	Mahabo	350	1220	360	1260	360	1260	PV	PV	750	600	PV	500	ND	2000	1800	3500	2300	500	350	1220
	Miandrivazo	360	1260	PV	PV	PV	PV	350	1220	PV	400	500	500	400	2800	1600	4000	3000	PV	PV	PV
	Belo Tsiribihina	360	1260	400	1400	380	1330	PV	PV	900	400	PV	700	PV	2600	1800	4000	2800	900	350	1220
	Manja	PV	PV	330	1150	330	1150	PV	PV	800	480	600	160	600	3000	2800	5000	2600	PV	300	1050
<b>ATSIMO-ANDREFANA</b>	Toliara I (CL)	400	1400	400	1400	400	1400	400	1400	750	650	900	400	ND	2800	1800	3500	2200	PV	PV	PV
	Toliara II	450	1570	PV	PV	PV	PV	380	1330	900	650	500	300	ND	3200	2000	4000	2500	960	340	1190
	Ihorombe	380	1330	PV	PV	380	1330	PV	PV	750	380	1000	350	ND	3000	1900	4000	2400	PV	PV	PV
	Sakaraha	370	1300	400	1400	370	1300	PV	PV	900	650	800	400	ND	2900	1800	3800	2500	PV	PV	PV
	Ankazoabo	370	1300	PV	PV	360	1260	PV	PV	750	650	900	300	ND	3000	2000	4000	2200	1000	360	1260
	Bereroaha	370	1300	PV	PV	370	1300	PV	PV	750	650	1000	450	ND	3100	2200	4000	4000	PV	PV	PV
	Betioky	400	1400	PV	PV	400	1400	PV	PV	750	650	ND	400	ND	3200	2000	4400	3100	PV	PV	PV
	Ampanihy	370	1300	PV	PV	370	1300	PV	PV	900	750	900	350	ND	3100	2200	4100	3200	PV	PV	PV
	Benenitra	380	1330	PV	PV	PV	PV	380	1330	900	650	1000	450	ND	3000	2200	4000	3200	PV	PV	PV
<b>ANDROY</b>	Ambovombe Androy (CL)	400	1400	PV	PV	400	1400	370	1300	870	800	400	400	400	2800	2400	4000	2800	PV	PV	PV
	Bekily	400	1400	PV	PV	PV	PV	400	1400	700	PV	200	400	PV	3200	2000	4000	2800	PV	PV	PV
	Beloha	450	1570	PV	PV	PV	PV	450	1570	870	720	200	400	PV	2800	2200	4400	3000	PV	PV	PV
	Tsilombe	450	1570	PV	PV	PV	PV	400	1400	870	520	400	400	PV	3000	2000	4000	2600	PV	PV	PV
<b>ANOSY</b>	Taalagnaro (CL)	400	1400	PV	PV	PV	PV	350	1220	1000											