



République du Niger
Ministère du Commerce
Et de la Promotion du Secteur privé
Système d'Information sur les Marchés Agricoles



BULLETIN HEBDOMADAIRE



N°122 VOLET « FRUITS ET LEGUMES »

Semaine N°36: du Mercredi 5 au Mardi 11 Septembre 2012

Baisse généralisée des prix des produits horticoles

A l'image de la précédente semaine, les prix des produits horticoles accusent des baisses de 20% pour l'orange, 19% pour le poivron frais, 12% pour le chou pommé, et 8% pour la banane et la pomme de terre. Cependant le prix du citron présente une légère hausse de 1% et celui de la tomate une stabilité.

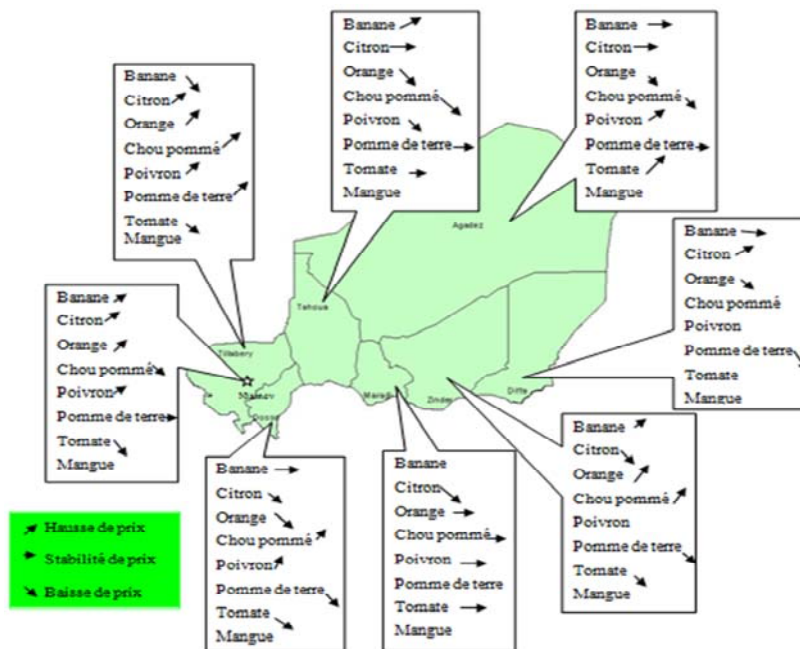
Par rapport à la même semaine de l'année 2011, il ressort des baisses de prix de 17%, 11%, 5%, et 4% respectivement pour la tomate sauce, la pomme de terre, la banane, et le poivron frais. Toutefois, sont enregistrées des hausses de prix de 18% pour le chou pommé, 8% pour le citron et 4% pour l'orange.

I. Point sur la disponibilité et les prix des fruits et légumes

La disponibilité des produits horticoles sur les marchés suivis est en augmentation ces dernières semaines entraînant du coup la baisse de prix de plusieurs produits.

A l'instar des semaines passées, Il faut noter l'absence de la mangue greffée sur tous les marchés suivis.

En perspective, la baisse de prix des fruits et légumes pourrait toujours être observée au cours de la semaine prochaine eu égard à l'abondance de ces produits.



II. Analyse des niveaux de prix des fruits

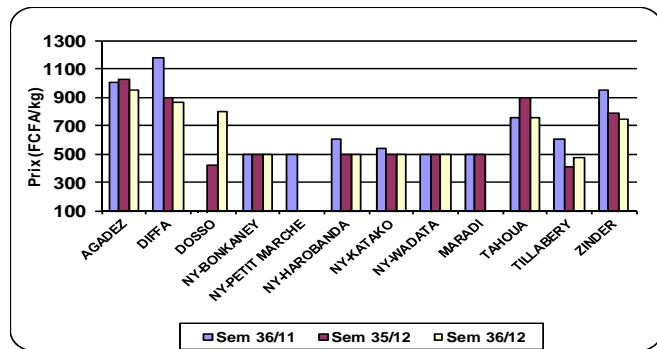
Banane

Tout comme la semaine passée, le prix moyen de la banane (658 FCFA/Kg) accuse une baisse de 8% due à l'amélioration de son offre sur les marchés suivis.

Le prix le plus bas (476 FCFA/Kg) est enregistré sur le marché de Tillabéry, par contre le prix le plus élevé (950 FCFA/Kg) relevé sur celui de la commune d'Agadez.

Par rapport à la même semaine de l'année précédente, le prix moyen de la banane enregistre une baisse de 5%.

Graphique 1 : Evolution des prix moyens de la banane



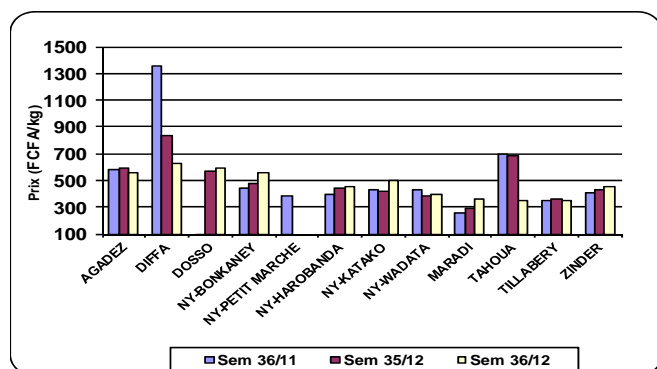
Citron

Cette semaine, le prix moyen du citron qui s'établit à 472FCFA/Kg présente une légère hausse de 1%. Celle-ci est due à la détérioration de son offre sur les marchés suivis.

Le prix le plus bas (347 FCFA/Kg) est enregistré à Tillabéry, contre le prix le plus élevé (626 FCFA/Kg) collecté à Diffa commune.

Par rapport à la même période de l'année passée, le niveau du prix moyen du citron est en hausse de 8%.

Graphique2 : Evolution des prix moyens du citron



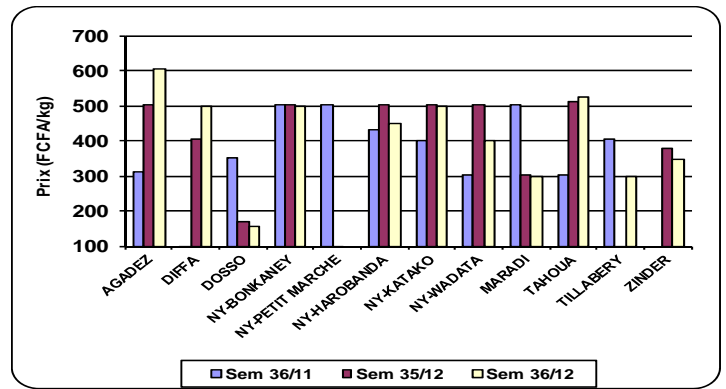
Orange

A l'image de la dernière semaine, Le prix moyen de l'orange (417 FCFA/Kg) accuse une baisse de 20% du fait de l'amélioration de l'offre de ce produit sur les marchés suivis.

Le prix minimum (156 FCFA/Kg) est enregistré à Dosso et le prix maximum (606 FCFA/Kg) est relevé à Agadez commune.

Comparativement à la même semaine de l'année précédente, le prix moyen de l'orange est à un niveau plus élevé de 4%.

Graphique 3 : Evolution des prix moyens de l'orange



III. Analyse des niveaux de prix des légumes

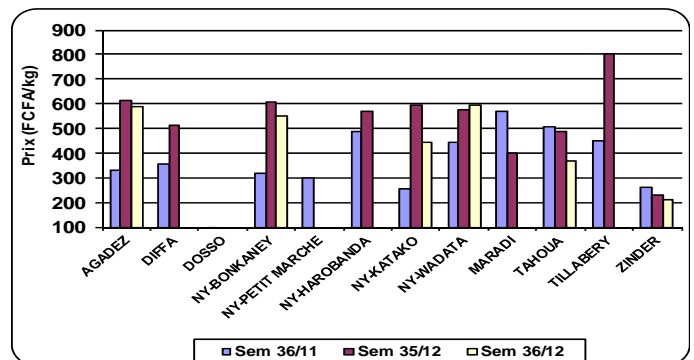
Chou pommé

A l'opposé de la semaine passée, l'offre du chou pommé connaît une amélioration qui se traduit par une baisse de 12% de son prix moyen (459 FCFA/Kg).

Les prix fluctuent entre 209 FCFA/Kg sur le marché de la communauté urbaine de Zinder et 596 FCFA/Kg sur celui de Wadata/Niamey.

Par rapport à la même semaine de 2011, le prix moyen du chou pommé enregistre une hausse de 18%.

Graphique 5 : Evolution des prix moyens du chou pommé



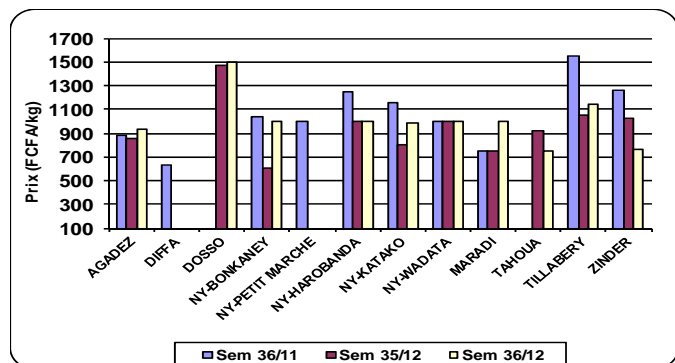
Poivron frais

Tout comme semaine antérieure, la bonne disponibilité du poivron frais sur les marchés suivis entraîne une chute hebdomadaire de 19% de son prix moyen (1006 FCFA/Kg).

Le prix le plus bas (750 FCFA/Kg) est enregistré sur le marché de Tahoua, et le prix le plus élevé (1500 FCFA/Kg) est pratiqué sur celui de Dosso commune.

Comparé à la même semaine de l'année 2011, le prix moyen du poivron frais présente une baisse de 4%.

Graphique 6 : Evolution des prix moyens du poivron frais



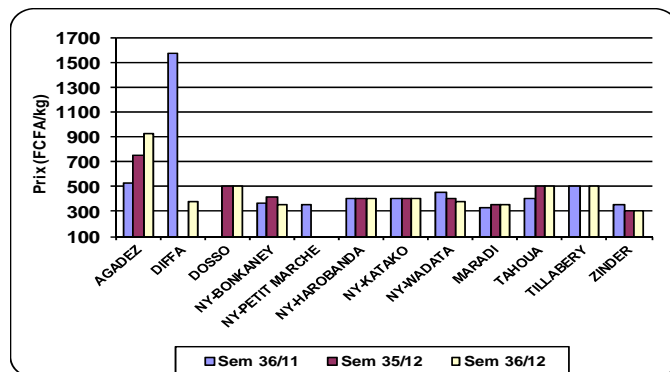
Pomme de terre

L'abondance de ce tubercule sur les marchés suivis, justifie la baisse de 8% qu'accuse son prix moyen qui se situe à 454 FCFA/Kg.

Le marché de Zinder observe le prix le plus bas (300 FCFA/Kg) et le prix le plus élevé (928 FCFA/Kg) est collecté sur celui de d'Agadez.

Comparé à la même période de l'année passée, le prix moyen de la pomme de terre est en décroissance de 11%.

Graphique 7 : Evolution des prix moyens de la pomme de terre



Tomate fraîche

Le prix moyen de la tomate sauce s'établit à 627 FCFA/Kg et demeure quasi constant par rapport à la semaine écoulée.

Le prix minimum (300 FCFA/Kg) est enregistré sur le marché de la commune de Dosso et le maximum (1054 FCFA/Kg) est relevé à la communauté urbaine de Tahoua.

Le prix moyen de la tomate fraîche présente un niveau plus bas de 17% par rapport à la même semaine de l'année écoulée.

Graphique 8 : Evolution des prix moyens de la tomate fraîche

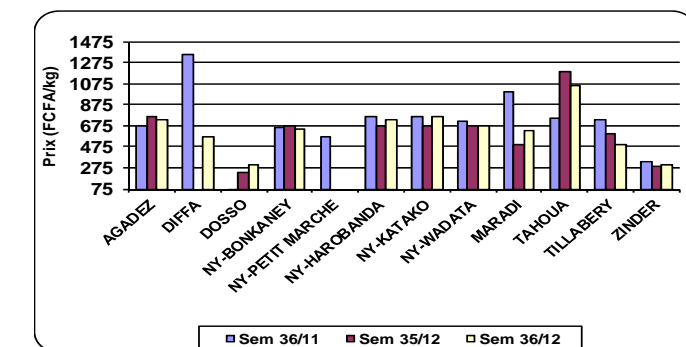


Tableau de prix des fruits et légumes

	Fruits								Légumes							
	Banane		Citron		Mangue greffée		Orange		Chou pommé		Poivron frais		Pomme de terre		Tomate	
	Prix	Ecart	Prix	Ecart	Prix	Ecart	Prix	Ecart	Prix	Ecart	Prix	Ecart	Prix	Ecart	Prix	Ecart
AGADEZ	950	-7%	557	-6%	-	-	606	21%	589	-4%	928	9%	928	24%	738	-2%
DIFFA	857	-5%	626	-25%	-	-	500	23%	-	-	-	-	385	-	563	-
DOSSO	800	92%	588	3%	-	-	156	-8%	-	-	1500	2%	500	0%	300	33%
NY-BONKANEY	500	0%	558	17%	-	-	500	0%	548	-10%	1000	67%	350	-16%	648	-3%
NY-PETIT MARCHE	-	-	-	-	-	-	-	-	-	-	-	-	-	-	-	-
NY-HAROBANDA	500	0%	450	3%	-	-	450	-10%	-	-	1000	0%	400	0%	727	8%
NY-KATAKO	500	0%	500	20%	-	-	500	0%	444	-25%	984	23%	400	0%	765	13%
NY-WADATA	500	0%	400	6%	-	-	400	-20%	596	4%	1000	0%	383	-4%	673	1%
MARADI	-	-100%	364	27%	-	-	300	0%	-	-	1000	33%	350	0%	625	25%
TAHOUA	750	-17%	350	-49%	-	-	523	2%	366	-25%	750	-18%	500	0%	1054	-11%
TILLABERY	476	16%	347	-5%	-	-	300	-	-	-	1143	9%	500	-	500	-17%
ZINDER	745	-5%	448	3%	-	-	347	-8%	209	-10%	758	-26%	300	0%	302	4%
Moyenne nationale	658	-8%	472	1%	-	-	417	-20%	459	-12%	1006	-19%	454	-8%	627	0%
sem passée	717		465		-	-	523		520		1248		492		624	
année passé	692	-5%	435	8%	-	-	400	4%	389	18%	1051	-4%	512	-11%	755	-17%

Ecart= écart par rapport à la semaine passée