



FAITS SAILLANTS ET PERSPECTIVES

- + La mise en vente des nouveaux produits secs issus de la dernière campagne agricole (céréales, légumineuses) a contribué à l'amélioration du niveau d'approvisionnement des marchés.
- + Le stock national de riz local décortiqué s'élève à 4 859,600 tonnes et celui du stock de régulation du riz importé est chiffré à 98 672 tonnes, selon le dernier rapport hebdomadaire de l'ARM (26 nov–02 déc 2014).
- + Les prix moyens mensuels, des céréales sèches sont en baisse par rapport à leurs niveaux mensuels et annuels, mais restent encore supérieurs et aux moyennes quinquennales (2009/2010 – 2013/2014).
- + Au cours de ces deux derniers mois, le prix du riz local décortiqué a connu une progression de 8% et reste inférieur par rapport aux autres périodes de référence.
- + Le prix du kilogramme de riz ordinaire importé (270 F CFA), reste toujours stable et accuse même une baisse quinquennale de 8%.
- + L'évolution des prix des légumineuses indique des baisses mensuelles, mais restent supérieurs à leur niveau du mois de novembre 2013 et aux moyennes quinquennales.
- + La baisse de la demande et le gel des importations se sont traduits par de sensibles baisses de l'offre des légumes importés (oignon, pomme de terre).
- + Le marché du bétail reste bien approvisionné. Les prix moyens des sujets présentés s'établissent comme suit : 228 665 F CFA (bovin), 58 000 F CFA (ovin) et 28 000 F CFA (caprin).
- + Les principaux flux observés au cours du mois en provenance du Mali et de la Mauritanie, sont constitués essentiellement de bétail (ovin, caprin).
- + Il est important de souligner que les producteurs, dans l'attente de la fixation du prix officiel de l'arachide coque, commercialisent intensément les pastèques dont les offres sont abondantes dans tous les espaces.

Contenu :

Faits saillants et perspectives.....	p1
Analyse comparative des prix moyens	
céréales locales sèches	P2
céréales importées	P3
légumineuses	P4
bétail.....	P5
légumes	P5
Flux transfrontaliers	P6
Perspectives.....	P6

Bulletin élaboré avec le soutien technique et financier du PAM



ANALYSE COMPARATIVE DES PRIX MOYENS

1. Céréales locales sèches

a. Prix de détail

Les prix moyens mensuels au kilogramme des céréales locales sèches s'affichent comme ci-après : **217 F CFA** pour le mil souna, **243 F CFA** pour le sorgho et **196 F CFA** pour le maïs. Par rapport aux deux derniers mois, ces prix ont accusé des baisses relatives de -11% sur le mil souna, -3% sur le sorgho et -12% sur le maïs.

Comparativement à l'année dernière à la même période, les prix ont connu une baisse de -6% sur le mil souna et des hausses respectives de +6% et de +3% sur le sorgho et le maïs. Cette situation s'explique par le niveau important des stocks de mil sur le marché, tandis que ceux du sorgho et du maïs sont encore faibles. Par rapport aux moyennes des cinq dernières années, les prix de novembre restent très élevés avec des taux respectifs de hausse de +9%, +22% et +18%. Ceci indique une situation tendue des marchés résultant de l'arrivée tardive des nouvelles récoltes. L'absence de transferts ou leur caractère timide contraignent les consommateurs des régions Sud

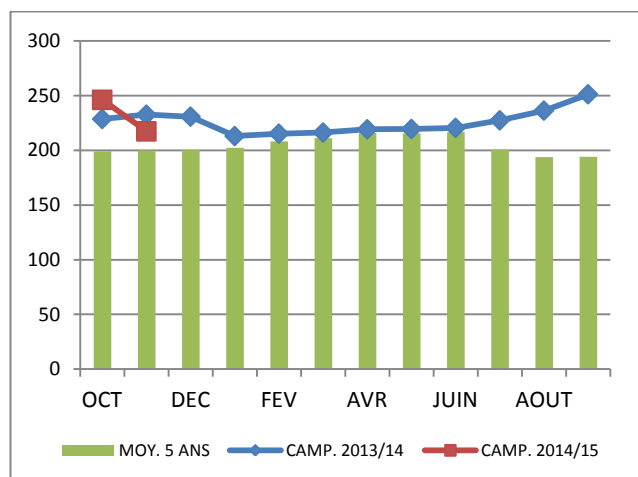
Prix réels au détail – Novembre 2014 -moyennes nationales-

Produits	Comparaison avec la moyenne quinquennale (Novembre 2009-2014)	Comparaison avec Octobre 2014	Comparaison avec Novembre 2013
Mil	+9	-11%	-6%
Sorgho	+22	-3%	+6%
Maïs	+18	-12%	+3%
Riz Local décortiqué	+8%	-5%	-3%
Riz ordinaire importé	-8%	-1%	-8

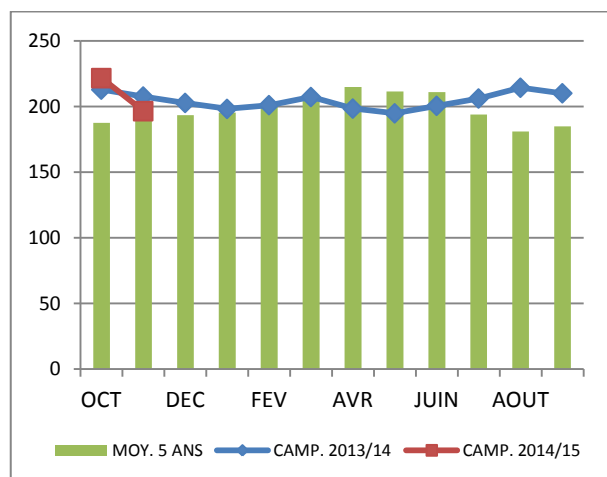
(Kolda, Ziguinchor) et Nord (St-Louis, Matam, Louga) à déboursier entre 240 et 270 F CFA pour acquérir le kilogramme de mil.

Le prix du kilogramme du riz local décortiqué qui s'élève à **261 F CFA/kg** a connu une hausse mensuelle de 8% par rapport à son cours d'octobre 2014 (**242 F CFA**), mais reste stable par rapport à son niveau de novembre 2013. Il accuse une baisse de -3% par rapport à la moyenne quinquennale (269 F CFA). La hausse mensuelle s'explique par la baisse des stocks et le niveau élevé du prix du mil souna.

EVOLUTION DU PRIX DE DETAIL DU MIL AU NIVEAU NATIONAL

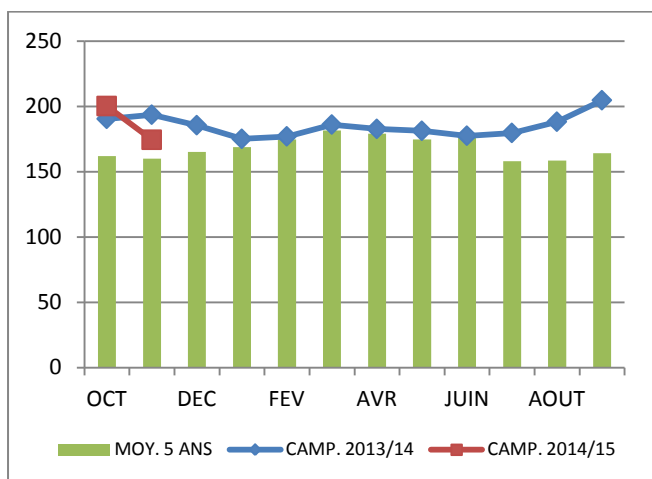


EVOLUTION DU PRIX DE DETAIL DU MAÏS AU NIVEAU NATIONAL



b. Prix au producteur

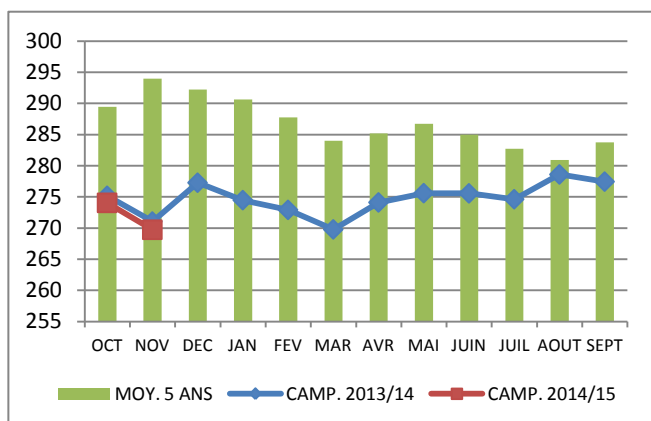
EVOLUTION NATIONALE DU PRIX AU PRODUCTEUR DU MIL



Dans les marchés ruraux, les prix moyens mensuels au producteur se présentent comme suit : **174 F CFA/kg** pour le mil souna, **183 F CFA/kg**

2. Céréales importées

EVOLUTION NATIONALE DES PRIX DU RIZ ORDINAIRE BRISE IMPORTE



a. Riz brisé ordinaire

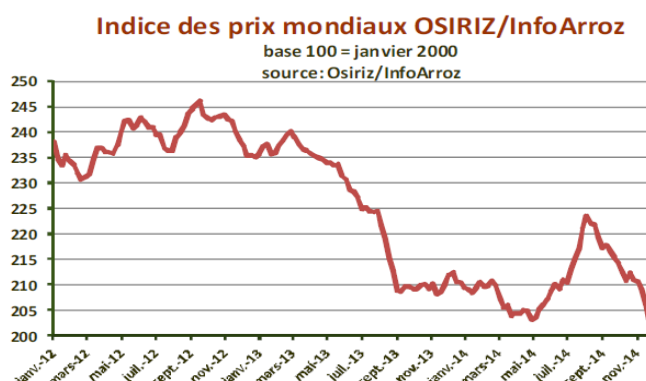
Le prix moyen mensuel régional du kilogramme de riz ordinaire brisé importé a oscillé dans la fourchette « **230 – 290** » F CFA, avec une valeur moyenne de **270 F CFA**. Les pics sont enregistrés au niveau des régions lointaines de Dakar, notamment Kédougou (293 F CFA) et Ziguinchor (290 F CFA). Comparativement aux périodes de référence, le cours de cette céréale est en très légère baisse (-1%) par rapport à sa valeur d'octobre 2014 (272 F CFA) et à son niveau de novembre 2013 (273 F CFA), mais reste significativement plus bas (-8%) par rapport à la moyenne des cinq dernières années. Cette évolution illustre le respect scrupuleux du prix homologué depuis 2012.

RIZ: les cours mondiaux continuent à faiblir

Tendances du marché

En novembre, les cours mondiaux ont faibli une nouvelle fois en raison d'un ralentissement de la demande d'importation et des disponibilités exportables toujours aussi abondantes. Les récoltes asiatiques commencent à arriver et la demande mondiale devraient rester plus limitée au moins jusqu'en début d'année prochaine. En Thaïlande, les exportations ont été moins actives par rapport à octobre, mais confortent leur avance par rapport à l'an dernier à la même époque. Au Vietnam, le recul des prix à l'exportation a été plus sensible dans une tentative d'attirer de nouveaux acheteurs. La concurrence entre exportateurs est de plus en plus vive avec l'arrivée de nouveaux acteurs tels que Cambodge, et même le Bangladesh qui envisage d'exporter du riz aux Philippines en 2015. Du côté des importateurs, le Moyen-Orient et l'Afrique de l'Ouest se montrent actifs dans leurs achats, stimulés par la baisse des prix mondiaux. Les prix sont à leur plus bas niveau depuis juillet 2010.

En novembre, l'indice OSIRIZ/InfoArroz (IPO) a reculé de 4,6 points à 207,1 points (base 100=janvier 2000) contre 211,7 points en octobre. Début décembre, l'indice IPO faiblissait encore à 201 points.



a. Riz parfumé importé

Le prix moyen mensuel du kilogramme de cette qualité de riz s'affiche à **422 F CFA**. Il a connu de faibles baisses : -1% par rapport à sa valeur d'octobre 2014 (**426 F CFA**) et -5% par rapport à son niveau de novembre 2013 (**442 F CFA**), mais

b. Maïs importé

Le prix moyen mensuel régional du kilogramme de maïs importé a oscillé dans la fourchette « **167-247** » F CFA/kg, pour un prix moyen de **219 F CFA/kg**. Une bonne partie de cette céréale provient du Mali et de la Côte d'Ivoire). L'arrivée significative sur les marchés du maïs local a provoqué une baisse des prix de la variété

reste supérieur de +4% à la moyenne des cinq dernières années (**404 F CFA**). L'abaissement progressif du prix de cette céréale de luxe attire davantage de consommateurs.

importée. Ainsi, le prix a baissé de -5% par rapport à son cours d'octobre 2014 (230 F CFA), de -7% par rapport à son niveau de novembre 2013 (235 F CFA), mais reste relativement stable à la moyenne des cinq dernières années (217 F CFA).

3. Légumineuses

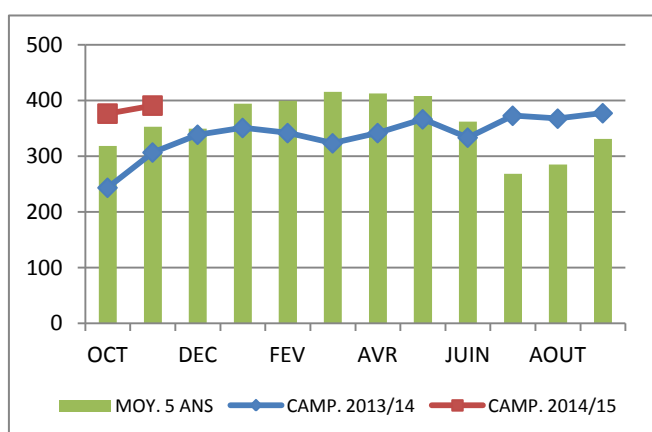
Dans l'attente de la fixation du prix officiel de commercialisation, les offres d'arachide sont encore moyennes. Toutefois, les prix de cet oléagineux ont accusé des baisses mensuelles variant entre -6 et -17%.

a. Prix au producteur

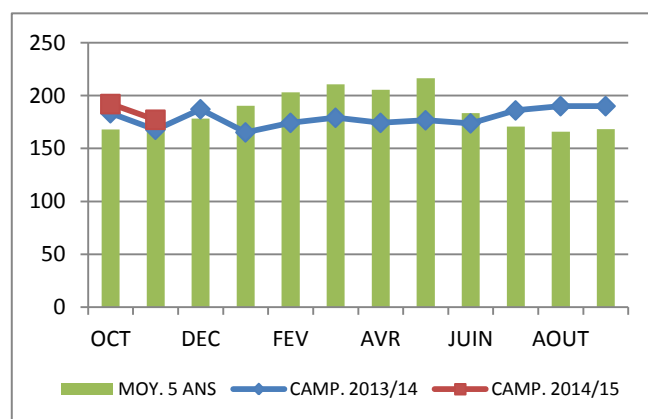
Les prix moyens mensuels au producteur s'affichent comme suit : **391 F CFA/kg** pour le niébé, **177 F CFA/kg** pour l'arachide coque, **391 F CFA/kg** pour l'arachide décortiquée. En comparaison au cours des deux derniers mois, le prix du niébé a augmenté de +4%, tandis que ceux

de l'arachide coque ont baissé de -6% et la décortiquée de -17%. La comparaison annuelle indique une importante hausse du prix du niébé (+22%), une augmentation modérée de l'arachide coque (+5%) et une faible baisse de la décortiquée (-2%). Par rapport aux moyennes quinquennales, il a été enregistré des hausses de +11%, +4% () et +18% respectivement sur le niébé, l'arachide coque et l'arachide décortiquée. Les producteurs réalisent ainsi plus de bénéfices par rapport à l'année dernière à la même période.

EVOLUTION NATIONALE DU PRIX AU PRODUCTEUR DU NIEBE



EVOLUTION NATIONALE DU PRIX AU PRODUCTEUR DE L'ARACHIDE COQUE



b. Prix de détail/consommateur

Les prix moyens de détail/consommateur des légumineuses sont de : **472 F CFA** pour le niébé,

232 F CFA/kg pour l'arachide coque et **518 F CFA/kg** pour l'arachide décortiquée. A l'instar des

prix au producteur, ceux de détail/consommateur ont accusé des baisses mensuelles de -1% sur le niébé et de -10% sur les deux types d'arachide. Par rapport à la même période en 2013, seul le prix de l'arachide coque a connu une hausse notable (+10%), tandis ceux du niébé et de l'arachide décortiquée n'ont que faiblement augmenté avec des taux respectifs de +1 et de +3%. Par rapport aux moyennes quinquennales,

les prix de ces produits ont fortement haussé avec des taux de +10%, +13% et +20% respectivement pour l'arachide coque, le niébé et l'arachide décortiqué. La hausse des prix de l'arachide est imputable à l'augmentation du prix officiel du kilogramme qui se chiffre à 200 F CFA/kg depuis deux ans et à l'intervention des chinois en 2012/2013.

4. Bétail

Le marché du bétail a fonctionné correctement durant le mois de novembre 2014. Le niveau d'approvisionnement a été satisfaisant avec des sujets de bonne qualité. Les prix des sujets sont restés modérés. En moyenne, 5 346 bovins, 8 375 ovins et 4 764 caprins ont été présentés à la vente.

Les prix moyens des sujets par tête s'affichent comme suit : bovin : **232 605** F CFA, ovin : **61 610** F CFA, caprin : **30 971** F CFA. A l'exception du prix du bovin qui a connu une légère hausse, les prix des petits ruminants sont demeurés relativement stables. La légère hausse du prix du bovin s'explique par la forte demande exprimée par les consommateurs à la mi-novembre pour la célébration de la « Hachoura ou Tamkharite » (nouvel an musulman). Les prix moyens du kilogramme de viande sont : 2 300 F CFA (bovin), 2 750 F CFA (ovin).

REGION	BOVIN (FCFA)	OVIN (FCFA)	CAPRIN (FCFA)
DAKAR	285 000	75 000	45 000
DIOURBEL	165 000	60 000	17 500
FATICK	130 000	42 500	15 750
KOLDA	176 500	45 375	30 625
KAFFRINE	225 938	52 125	28 063
KEDOUGOU	123 333	64 333	28 333
KAOLACK	321 500	56 500	28 000
LOUGA	236 500	57 833	28 292
MATAM	400 000	47 500	20 000
ST-LOUIS	165 000	70 000	35 000
TAMBA	182 600	73 600	27 400
Thiès	301 500	84 000	52 500
ZIGUINCHOR	311 000	72 167	46 167
MOY. NOV. 2014	232 605	61 610	30 971
MOY. OCT. 2014	227 190	61 725	28 976
ECART MENS.	5415	-115	1995

5. Légumes

Les légumes importés prédominent toujours dans les marchés. Les légumes locaux, dont l'offre avait fortement baissé au cours de l'hivernage,

s'améliore légèrement avec la reprise des activités maraîchères, notamment dans la zone des Niayes. Les pastèques sont abondamment commercialisées sur l'ensemble du territoire national.

a. Oignon importé

Le prix du kilogramme a oscillé dans la fourchette « **275 - 511** » F CFA, soit un prix moyen régional de **352** F CFA. Par rapport aux périodes de référence ce prix a accusé des baisses respectives

de -6% par rapport à son cours d'octobre 2014 (**371** F CFA/kg) et de -23% par rapport à son niveau de novembre 2013 (**431** F CFA/kg).

b. Pomme de terre importée

Le prix du kilogramme a oscillé dans la fourchette « **338 - 650** » F CFA, avec une valeur moyenne de **449** F CFA. Le prix de ce féculent a connu une hausse mensuelle de +4% par rapport à son cours

d'octobre 2014 (429 F CFA) et une baisse de -24% par rapport à son niveau de novembre 2013 (557 F CFA).

c. Manioc

Ce tubercule est modérément présent dans les marchés. Le prix moyen mensuel du kilogramme

qui s'élève à **412** F CFA est supérieur à toutes les périodes de référence. Les taux de hausse sont

respectivement de +9% par rapport à son cours mensuel d'octobre 2014 (373 F CFA) et de +20%

par rapport à son niveau de novembre 2013 (328 F CFA).

Flux transfrontaliers

Les flux transfrontaliers sont relativement nuls pour les produits alimentaires. En effet, la fermeture du marché de Diaobé, ne permet pas des entrées des produits (huile de palme, fruit, etc.)

d'origine guinéenne. Seuls les animaux (bovin, ovin) en provenance du Mali et de la Mauritanie arrivent sur le territoire national.

Conclusions et Perspectives

La mise en marché des céréales sèches de la campagne agricole 2014/2015 a contribué à améliorer les offres dans les marchés ruraux de collecte et les stocks commerçants dans les marchés de consommation. Toutefois, il convient de signaler que ces disponibilités sont encore moyennes en raison du niveau faible à moyen de la production agricole.

Néanmoins, bien que le niveau des prix soit toujours élevé, il a été enregistré des baisses faibles à modérées par rapport au mois d'octobre 2014 et à la même période en 2013. En revanche, ces prix restent supérieurs aux moyennes des cinq dernières années.

Le déficit en céréales sèches locales a été compensé par une abondante offre de riz importé (ordinaire et parfumé) sur l'ensemble du territoire et par des stocks de riz local décortiqué dans les régions Nord (Louga, St-Louis, Matam).

Pour les légumes, les marchés sont bien approvisionnés en produits importés (oignon, pomme de terre, carotte, ail), tandis que ceux locaux (choux pommé, navet, aubergine, etc.) ne sont que modérément présents dans les marchés.

Dans l'attente du démarrage officiel de la campagne de commercialisation de l'arachide, les producteurs restent occupés à vendre massivement les pastèques qui leurs procurent des revenus

substantiels. Aussi, l'arachide coque a commencé à inonder les marchés du bassin arachidier.

Le marché de bétail est bien approvisionné avec des sujets de bonne qualité et les prix accessibles.

Au cours du mois de décembre 2014, le marché va être plus dynamique avec des disponibilités céréalières et arachidières assez importantes. Cette situation pourra entraîner inexorablement des baisses sensibles des prix pratiqués.

Les flux transfrontaliers, sont nuls pour les denrées alimentaires (produits agricoles, huile de palme, etc.) du fait de la fermeture des frontières terrestres mais restent importants pour les animaux en provenant du Mali et de la Mauritanie.

Compte tenu du déroulement de l'hivernage, le marché, source d'approvisionnement de près de 80% des ménages, doit être surveillé pour éviter des dysfonctionnements qui porteront préjudice aux ménages vulnérables.

Les résultats de l'enquête rurale sur l'agriculture, la sécurité alimentaire et la nutrition (ERASAN 2014) réalisée au cours de la dernière quinzaine du mois d'octobre 2014, en plus de ceux du cadre harmonisé de novembre 2014, permettront d'apprécier la situation globale de la sécurité alimentaire et nutritionnelle du pays.

Tableau des prix moyens mensuels des céréales :

PRODUIT	2013	2014		MOY. 5 ANS	VARIATIONS %		
	Novembre	Octobre	Novembre	2009/10 - 2013/14	MENSUEL	ANNUEL	5 ANS
MIL_PROD	191	199	174	160	-13	-9	9
MIL_DETAIL	232	245	217	200	-11	-6	9
SORGHO_PROD	185	197	183	161	-7	-1	13
SORGHO_DETAIL	230	250	243	200	-3	6	22
MAÏS_PROD	157	186	164	160	-12	4	3
MAÏS_DETAIL	210	222	196	190	-12	-7	3
MAÏS_IMP	235	230	219	217	-5	-7	1
RIZ_IMP_BR ORD.	273	272	270	294	-1	-1	-8
RIZ_IMP_BR PARF.	442	426	422	404	-1	-5	4
RIZ_LOC DECORT.	262	242	261	269	8	0	-3

Tableau des prix moyens mensuels des légumineuses :

PRODUIT	2013	2014		MOY. 5 ANS	VARIATIONS %		
	Novembre	Octobre	Novembre	2009/10 - 2013/14	MENSUEL	ANNUEL	5 ANS
NIEBE_PROD	320	377	391	353	4	22	11
NIEBE_DET	469	477	472	429	-1	1	10
COQUE_PROD	169	188	177	171	-6	5	4
COQUE_DET	211	260	232	205	-10	10	13
DECORT_PROD	400	469	391	330	-17	-2	18
DECORT_DET	505	576	518	430	-10	3	20

Pour plus d'informations, contacter :

Directeur CSA : Intendant Colonel Aly MAR
dircsa@csa.sn

Chef CEI : Moussa NIANG
moussniang@yahoo.fr

Coordonnateur du SIM : Mouhamadou
 NDIAYE (dionkndiaye@yahoo.fr).

Pour plus d'informations, contacter :

Directrice du PAM: Mme Inge BREUER,
inge.breuer@wfp.org

Chef Unité Technique : Wilfred NKWAMBI
wilfred.nkwambi@wfp.org

Chargé de suivi des marchés :
diaba.ba@wfp.org