



PRESIDENCE DE LA REPUBLIQUE

Cabinet du Président
Délégation générale à la
protection sociale
et à la Solidarité nationale



COMMISSARIAT A LA
SECURITE ALIMENTAIRE



Cellule Etudes et Information
Système d'Information sur les Marchés

Contenu :

Faits saillants et perspectives.....	p1
Analyse comparative des prix moyens	
céréales locales sèches	P2
céréales importées	P3
légumineuses	P4
bétail.....	P5
légumes	P5
Flux transfrontaliers	P6
Perspectives.....	P6

Bulletin élaboré avec le soutien
technique et financier du PAM



FAITS SAILLANTS ET PERSPECTIVES

- ✚ Le niveau d'approvisionnement des marchés en produits locaux (céréales sèches, légumineuses), malgré une légère amélioration, est faible. Il convient de signaler que cette légère augmentation résulte des déstockages des paysans pour les besoins de la fête de Korité.
- ✚ Le stock de régulation du riz importé se chiffre à 85 790 tonnes. Il reste inférieur au seuil requis de régulation (100 000 tonnes), mais reste sécuritaire par rapport à la demande (ARM, semaine 0029 du 30/07 au 05/08 2014).
- ✚ Les prix moyens des céréales sèches sont tous marqués par une tendance haussière. Par rapport au mois de juin 2014, les prix au producteur ont progressé entre 6 et 10%, et ceux de détail dans l'intervalle 3 à 4%. Par contre, ils sont inférieurs à leur niveau de juillet 2013 avec des baisses variant entre 2 et 7%. Par rapport aux moyennes quinquennales, les écarts alternent entre baisses et hausses selon les produits.
- ✚ La mise en marché du riz local de contre saison a contribué à l'augmentation de des stocks de cette céréale dans les marchés des régions nord. Du coup, son prix reste inférieur à ceux de toutes les périodes de référence avec une baisse variant entre 4 et 8%.
- ✚ Au cours des deux derniers mois, les prix des légumineuses ont enregistré des hausses. En revanche, leurs prix restent plus bas par rapport à leur niveau de juillet 2013 et aux moyennes des cinq dernières années, à l'exception de l'arachide décortiquée.
- ✚ Le prix du kilogramme du riz ordinaire importé se stabilise toujours à 275 F CFA par rapport à son cours de juin 2014 et à son niveau de juin 2013. Mais, il reste inférieur (-4%) à la moyenne des cinq dernières années (287 F CFA/kg).
- ✚ L'offre du bétail se caractérise par sa modicité. En effet, le déficit pluviométrique n'a pas permis une reconstitution du pâturage dans les zones pastorales. Ainsi, les transhumants ne sont toujours pas de retour. Les prix, des sujets et de la viande pratiqués au cours du mois de juillet 2014, sont élevés.
- ✚ Les principaux légumes produits localement (pomme de terre, oignon) sont toujours abondamment disponibles dans les marchés. À la fin juillet, les stocks sont estimés à 2 706,430 tonnes (oignon), 1 605,750 tonnes (pomme de terre). Malgré la forte demande exprimée dans la dernière décade de juillet 2014 (fête de Korité), les prix n'ont pas connu de variations notables.
- ✚ Risque d'inflation des produits agricoles locaux et du bétail au regard des perturbations notés dans le déroulement de la campagne agropastorale en cours.

ANALYSE COMPARATIVE DES PRIX MOYENS

1. Céréales locales sèches

a. Prix de détail

Les prix moyens mensuels au kilogramme des céréales locales sèches se présentent comme suit: mil souna : **227 F CFA**, sorgho : **226 F CFA**, maïs **206 F CFA**. Au cours des deux derniers mois, les prix du mil et du maïs ont progressé respectivement de 3% et 4%, tandis que celui du sorgho est resté stable.

Par rapport à l'année dernière à la même période, ces prix ont régressé de -2% pour le sorgho et de -7% pour le maïs. La comparaison par rapport aux moyennes des cinq dernières années (2008 – 2013), indique des taux de hausse de 6% sur le mil, de 4% sur le sorgho, alors que le prix du maïs a reculé de -4%. Le mil souna reste la céréale locale la plus demandée ; les prix les plus élevés ont été collectés dans les régions de Dakar, Kolda,

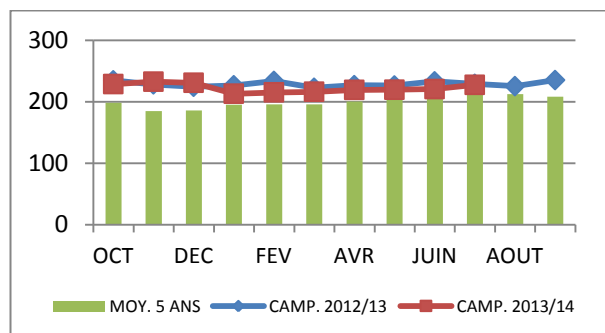
Comparaison des Prix au détail – juillet 2014 -moyennes nationales-

Produit	Comparaison avec la moyenne quinquennale (juillet 2008-2013)	Comparaison avec Juin 2014	Comparaison avec Juillet 2013
Mil	+6%	+3%	-1%
Sorgho	+4%	0%	-2%
Maïs	-4%	+4%	-7%
Riz Local décortiqué	-8%	-4%	-8%
Riz ordinaire importé	-4%	-1%	0%

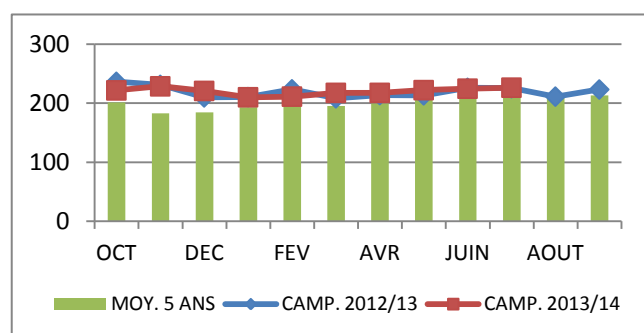
Kédougou, Louga et Matam avec des valeurs oscillant dans la fourchette « **257 – 325** » F CFA/kg.

Le prix du kilogramme du riz local décortiqué qui s'affiche à 253 F CFA a reculé respectivement de -4% par rapport à son cours de juin 2014 (264 F CFA/kg) et de -8% par rapport à son niveau de juillet 2013 (273 F CFA) à la moyenne quinquennale (276 F CFA).

EVOLUTION NATIONALE DU PRIX DE DETAIL DU MIL

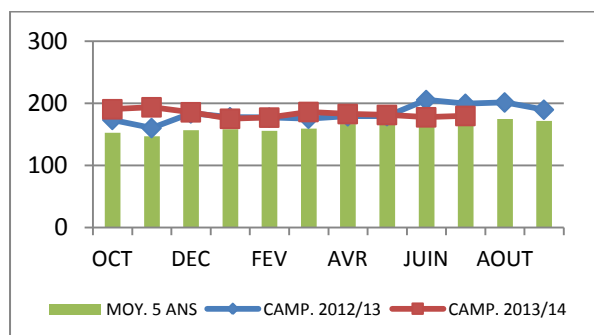


EVOLUTION NATIONALE DU PRIX DE DETAIL DU SORGHO



b. Prix au producteur

EVOLUTION NATIONALE DU PRIX AU PRODUCTEUR DU MIL



Dans les marchés ruraux de collecte, les producteurs ont cédé leurs céréales aux prix suivants : **180 F CFA/kg** (mil souna), **186 F**

CFA/kg (sorgho) et **165 F CFA/kg** (maïs). Par rapport au mois de juin 2014, les producteurs ont réalisé des gains dans les prix de cession avec des hausses de +2% sur le mil souna, +10% sur le sorgho et +6% sur le maïs. Ces hausses résultent de la combinaison de trois facteurs qui sont: la faiblesse de l'offre, la forte demande et le déroulement inquiétant de l'hivernage.

Par rapport à leur niveau de juillet 2013, ces prix ont baissé respectivement de -11% pour le mil, de -3% pour le maïs, alors que celui du maïs a progressé de +3%. Par rapport aux moyennes quinquennales le prix du mil souna est demeuré

inchangé, celui du sorgho a augmenté de +5%, tandis que celui du maïs a reculé de -7%.

2. Céréales importées

a. Riz brisé ordinaire

Le stock mensuel de sécurité est passé de 58 199 tonnes au mois de juin, à 85 790 tonnes en juillet 2014 (cf. ARM, synthèses hebdomadaires fin juin

2014 et fin juillet 2014). Même si le seuil standard de régulation de 100 000 tonnes n'est pas atteint, la situation reste correcte par rapport aux besoins, surtout si on tient compte des stocks commerçants.

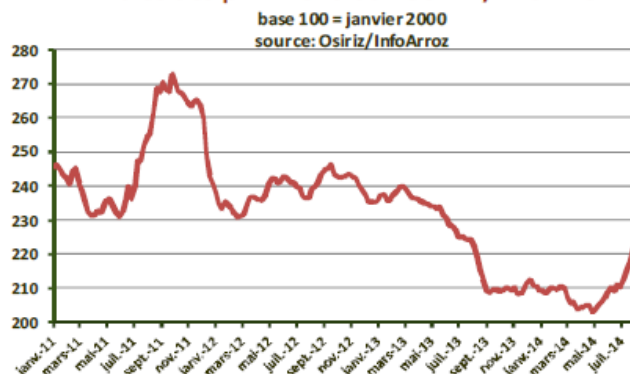
RIZ: les cours mondiaux se maintiennent fermes

Tendances du marché

En juillet, les **cours mondiaux** se sont maintenus fermes sur l'ensemble des places asiatiques. Aux Etats-Unis en revanche, les prix ont encore baissé, ainsi que dans le Mercosur. Les récoltes dans l'hémisphère Ouest ont été bonnes et les disponibilités exportables seront abondantes cette année. En Asie, les prix à l'exportation sont boostés par le regain de la demande asiatique et africaine. Il n'y a cependant aucun risque de pénurie ni de flambée des cours mondiaux car les excédents exportables restent largement suffisants. De plus, les autorités thaïlandaises ont commencé à assouplir le contrôle sur les stocks publics destinés à l'exportation et les vendeurs s'activent pour passer de nouveaux contrats. L'Inde pour sa part, devrait finalement maintenir un niveau d'exportation élevé en 2014 et garder son leadership dans le marché mondial pour la troisième année consécutive.

En juillet, l'indice *OSIRIZ/InfoArroz (IPO)* a progressé de 6,7 point à 216,7 points (base 100=janvier 2000) contre 210,0 points en juillet. Début août, l'indice IPO marquait autour des 223 points.

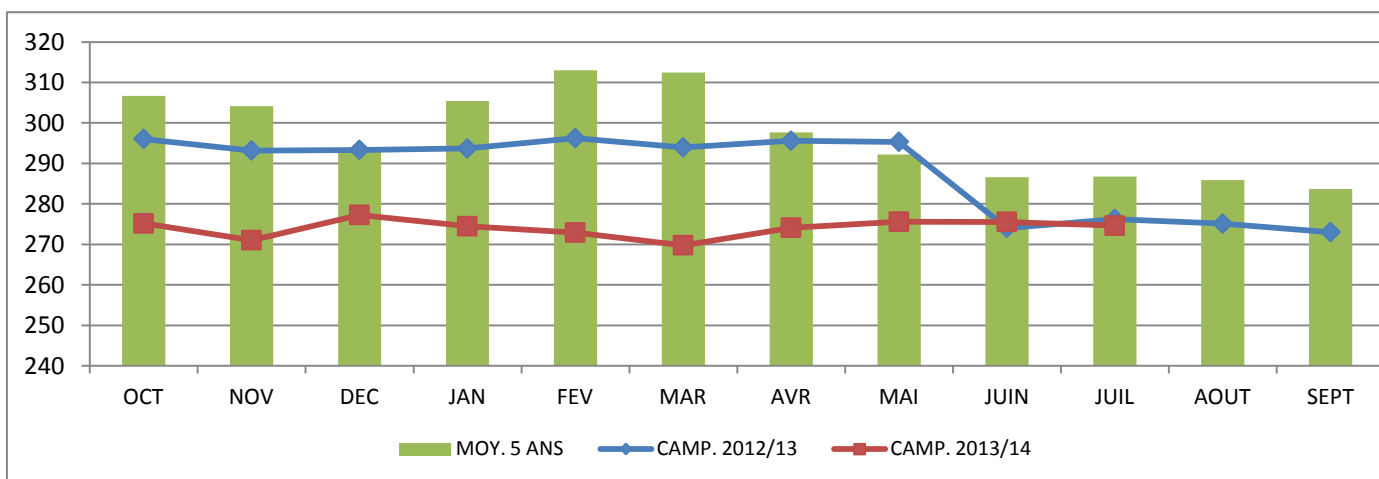
Indice des prix mondiaux OSIRIZ/InfoArroz



Le prix moyen mensuel régional du kilogramme du riz ordinaire brisé importé reste toujours confiné dans l'intervalle « **250 – 300** » F CFA, soit une moyenne de **275** F CFA. Toujours, sous l'effet du respect de l'homologation, le prix de

cette principale céréale de grande consommation reste relativement stable, depuis le début de son application (avril 2013). Dans le même sillage, il reste inférieur à la moyenne des cinq dernières années (**287** F CFA) avec un taux de baisse de 4%.

EVOLUTION NATIONALE DES PRIX DU RIZ ORDINAIRE BRISE IMPORTE



b. Riz parfumé

Les prix moyens régionaux du kilogramme restent toujours confinés dans la fourchette « **350 – 460** » F CFA, pour une valeur moyenne de **443** F CFA. L'analyse du prix de ce type de riz indique une

relative stabilité au cours des deux derniers mois ; une baisse de -3% par rapport juillet 2013 et une hausse de +11% par rapport à la moyenne des cinq dernières années (398 F CFA/kg).

c. Maïs importé

Le prix moyen mensuel régional du kilogramme a oscillé dans la fourchette « **180 - 250** » F CFA/kg, pour un prix moyen de **220** F CFA/kg. Le prix de cette céréale a baissé de -3% par rapport à son cours du mois de juin (**228** F CFA/kg), et de -8% par rapport à son niveau de juillet 2013 (**237** F

CFA/kg) mais dépasse légèrement +2% la moyenne quinquennale (**215** F CFA/kg). Il convient de souligner que le maïs importé disponible provient des pays de la sous-région (respectivement, Mali et Côte d'Ivoire) et du Canada.

3. Légumineuses

Les légumineuses sont faiblement disponibles dans les marchés suivis. Cela traduit l'épuisement de ces produits, dont d'importantes quantités ont

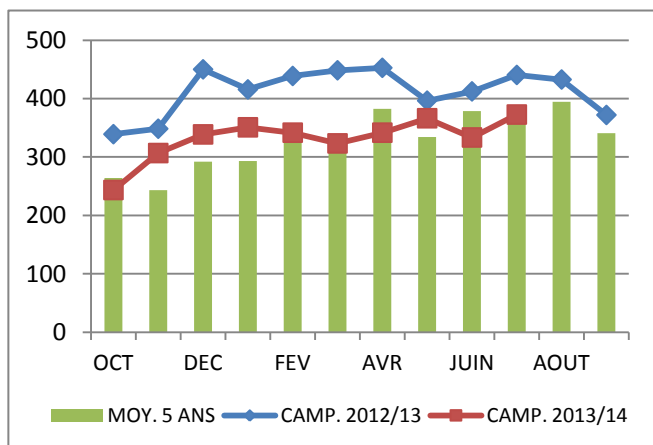
été utilisées comme semences au cours du mois de juin 2014.

a. Prix au producteur

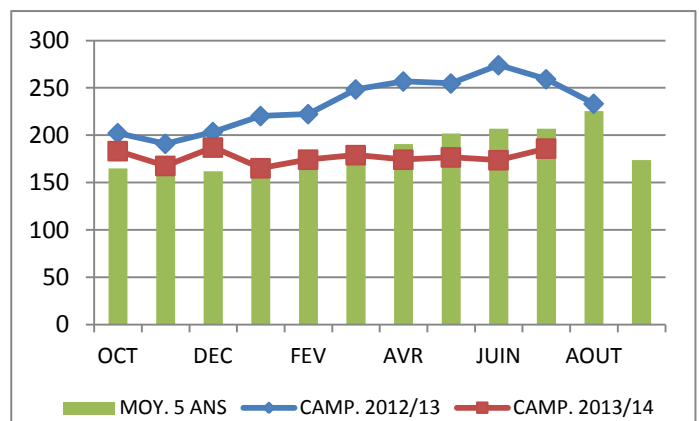
Dans les marchés ruraux de collecte, les prix moyens mensuels se présentent comme suit : **373** F CFA/kg pour le niébé, **186** F CFA/kg pour l'arachide coque, **503** F CFA/kg pour l'arachide décortiquée. Par rapport au mois de juin 2014, les prix de juillet ont tous progressé, avec des taux respectifs de +3% sur le niébé, +8% sur l'arachide coque et +18% sur l'arachide décortiquée. La comparaison annuelle révèle que les prix du niébé

et de l'arachide coque ont baissé respectivement de -16% et -28%, tandis que celui de l'arachide décortiquée a progressé de +10%. Par rapport aux moyennes quinquennales, l'évolution des cours des produits de juillet 2014 ont connu des fortunes diverses avec une stabilité pour le niébé, une baisse de -10% sur l'arachide coque et une hausse de +13% sur l'arachide décortiquée.

EVOLUTION NATIONALE DU PRIX AU PRODUCTEUR DU NIEBE



EVOLUTION NATIONALE DU PRIX AU PRODUCTEUR DE L'ARACHIDE COQUE



b. Prix de détail/consommateur

Les prix moyens mensuels du kilogramme des légumineuses s'affichent comme suit : niébé : **479** F CFA, arachide coque : **230** F CFA, arachide décortiquée : **542** F CFA. Au cours des deux derniers mois, le prix du niébé est demeuré relativement stable, tandis que ceux des deux variétés d'arachide ont connu des hausses respectives de +9% sur l'arachide coque et +6% sur la décortiquée. Par rapport au mois de juillet

2013, les prix des légumineuses ont reculé respectivement de -7% sur le niébé et -23% sur l'arachide coque alors que celui de l'arachide décortiquée est resté stable. La comparaison quinquennale indique des baisses de -5% sur le niébé, de -8% sur l'arachide coque et inversement une légère augmentation de +2% sur l'arachide décortiquée.

4. Bétail

Le déficit pluviométrique dans la plupart des régions du pays, notamment dans les zones d'élevage, s'est traduit par un affaissement drastiques de l'offre en sujets. Le nombre des ventes mensuelles se présente comme suit : 1 752 bovins, 2 324 ovins et 2 466 caprins ; , ces nombres restent supérieurs à ceux du mois de juin du fait de la fête de Korité. Mais les sujets présentés sont de qualité moindre.

Ainsi, les prix moyens des sujets par tête s'affichent comme suit : bovin : **244 993** F CFA, ovin : **52 792** F CFA, caprin : **34 489** F CFA. Compte tenu du mauvais embonpoint des sujets, les prix n'ont pas connu de variations notables. En revanche, le prix du kilogramme de viande reste élevé : 2 700 F CFA (bovin) et 3 200 F CFA (ovin).

REGION	BOVIN (FCFA)	OVIN (FCFA)	CAPRIN (FCFA)
DAKAR	350000	75000	50000
DIOURBEL	187500	37500	19250
FATICK	133333	42500	18875
KOLDA	163250	42188	34813
KAFFRINE	150000	40000	22500
KEDOUGOU	122444	45222	23917
KAOLACK	275000	65000	35000
LOUGA	323000	55700	43100
MATAM	291500	78875	30875
ST-LOUIS	415714	59643	17357
TAMBA	141000	53000	36000
Thiès	336667	24167	71667
ZIGUINCHOR	295500	67500	45000
MOY. JUILLET 2014	244993	52792	34489
MOY. MAI 2014	235804	53361	29747
ECART MENS.	9189	-569	4741

5. Légumes

L'offre des légumes locaux est moyenne à faible. À la fin du mois de juillet 2014, les stocks des deux principales productions locales (oignon, pomme de terre locale) se chiffrent respectivement à 2 706,43 tonnes et à 1 605,75 tonnes. La présence de ces produits sur les marchés à cette période de l'année illustre la bonne production

a. Oignon

Le prix moyen régional du kilogramme d'oignon local a varié entre un minimum de 300 F CFA à Louga et un maximum de 517 F CFA à Kédougou, soit un prix moyen de 394 F CFA. Ce prix a enregistré une hausse mensuelle de 5% par

b. Pomme de terre

Le prix moyen régional de la pomme de terre a oscillé dans la fourchette « **350 – 600** » F CFA/kg, soit un prix moyen de 471 F CFA/kg. Ce prix a enregistré une hausse mensuelle de +8%, mais reste bas par rapport à son niveau de juillet 2013 (544 F CFA/kg), avec une baisse de -15%.

c. Manioc

Le niveau des disponibilités du manioc est moyen à faible sur les marchés. Le prix moyen mensuel du kilogramme qui s'élève à 331 F CFA a légèrement augmenté de +2% par rapport au mois de juin 2014 (326 F CFA/kg), mais a enregistré

réalisée au cours de la dernière campagne maraîchère.

L'oignon et la pomme de terre importés sont modérément présents sur les marchés à cause du suivi des suspensions des importations,

rapport à son niveau du mois de juin (376 F CFA/kg). Toutefois, il reste invariable par rapport à son niveau de juillet 2013.

Le kilogramme de la pomme de terre importée est vendue dans la fourchette « 350 – 650 » F CFA, soit un prix moyen de 519 F CFA. Ce prix a connu une sensible hausse mensuelle de +3%, mais accuse une baisse de -13% par rapport à son niveau de juillet 2013 (588 F CFA/kg).

une forte baisse de -22% par rapport à son niveau annuel de juillet 2013 (404 F CFA/kg).

Flux transfrontaliers

Le maïs en provenance du Mali continue à approvisionner certains marchés du pays. Au cours du mois de juillet, il a été observé un faible mouvement des animaux en provenance du Mali et de la Mauritanie. Le marché de Diaobé

accueille quelques produits (café, huile de palme, orange) en provenance de la République de Guinée, de la Côte d'Ivoire, du Mali et de la Guinée Bissau.

Perspectives

L'épuisement des réserves paysannes, la faiblesse des stocks commerçants et l'inquiétude que suscite le déroulement de l'hivernage en cours, vont perturber notablement le fonctionnement des marchés agro-pastoraux.

Cette situation se traduira par une tension dans les marchés avec des prix inflationnistes des produits agricoles locaux et du bétail.

Concernant le marché des légumes, la baisse des activités maraîchères en hivernage entraînera une baisse des offres des légumes et un renchérissement des cours de ces produits.

D'où la recommandation de procéder d'urgence à la distribution des vivres prévue dans le cadre du plan de réponse à l'insécurité alimentaire 2014.

Pour plus d'informations, contacter :

- **Directeur CSA** : Intendant Colonel Aly MAR
(dircsa@csa.sn)
- **Chef CEI** : Moussa NIANG
(moussniang@yahoo.fr).
- **Coordonnateur du SIM** : Mouhamadou NDIAYE
(dionkndiaye@yahoo.fr).

Pour plus d'informations, contacter :

Directrice du PAM: Mme Inge BREUER,
(inge.breuer@wfp.org)
Chef Unité Technique : Wilfred NKWAMBI
(wilfred.nkwambi@wfp.org)
Chargé de suivi des marchés : Diaba
(dia.ba@wfp.org)