

Systeme d'Information sur les Marchés Agricoles



République du Niger
Ministère du Commerce
Et de la Promotion du Secteur Privé
Système d'Information sur les Marchés Agricoles



BULLETIN HEBDO N°200

Semaine N°35 du mercredi 29 août au mardi 4 septembre 2012



Légère hausse des prix des deux principales céréales (mil et sorgho)

Contrairement à la semaine passée, l'évolution des prix sur les marchés céréaliers est mitigée au cours de cette semaine. En effet, elle est caractérisée par une hausse des prix du mil et du sorgho (+1% chacun), une baisse de celui du maïs (-2%) et une quasi stabilité de celui du riz importé. Cette situation est d'une part due au fléchissement de l'offre des céréales locales sur les marchés (mil et sorgho) et d'autre part à l'approvisionnement régulier de marchés en produits importés (maïs et riz) par les opérateurs économiques suivi de l'assistance alimentaire apportée par l'Etat et ses partenaires au développement (vente à prix modéré, distributions gratuites ciblées des vivres, cash transferts etc.).

Comparés à leurs niveaux de la même période de l'année passée (2011), les prix moyens actuels de toutes les céréales affichent des niveaux plus élevés : mil (+73%), sorgho (+64%), maïs (+21%) et riz importé (+2%).

LE MIL

Contrairement à la semaine précédente, le prix moyen du sac d'environ 100 Kg a enregistré une légère hausse hebdomadaire de 1% du fait de la baisse de la disponibilité des céréales locales sur les marchés.

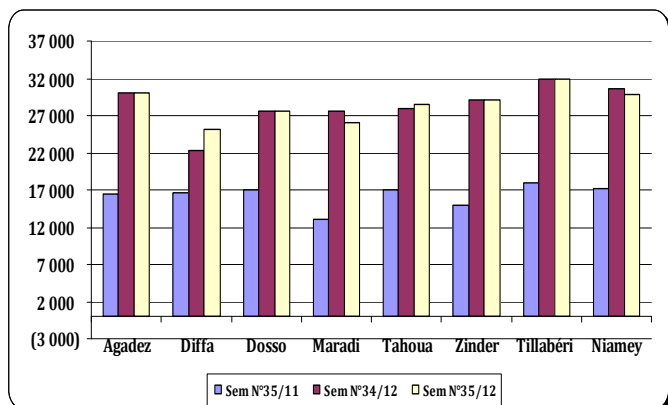
Le prix moyen national du sac se situe actuellement à **28.307 FCFA** contre **28.003 FCFA** au cours de la semaine passée.

Ce prix moyen enregistre une augmentation de **73%** par rapport à son niveau de la campagne précédente (2011) à la même période.

Au plan national, les marchés de Dungass (**21.000 FCFA**) de Gaya et de Magaria (**22.000 FCFA** chacun) pratiquent les prix du sac les plus bas, tandis que le prix le plus élevé est observé sur celui de Gouré (**33.000 FCFA**), suivi d'Aderbissanatt (**32.727 FCFA**).

A Niamey, les prix du sac ont connu une baisse de **3%** par rapport à la semaine passée et varient entre **29.000 FCFA** à Katoko et **30.000 FCFA** sur les marchés de Bonkaney, Haro Banda et Wadata.

Graphique n°1 : Prix du mil sur les marchés des chefs lieux des régions



LE SORGHO

A l'instar du mil, le prix moyen du sac d'environ 100 Kg de sorgho a enregistré une légère augmentation hebdomadaire de 1% en raison du repli de l'offre du produit sur les marchés suivis.

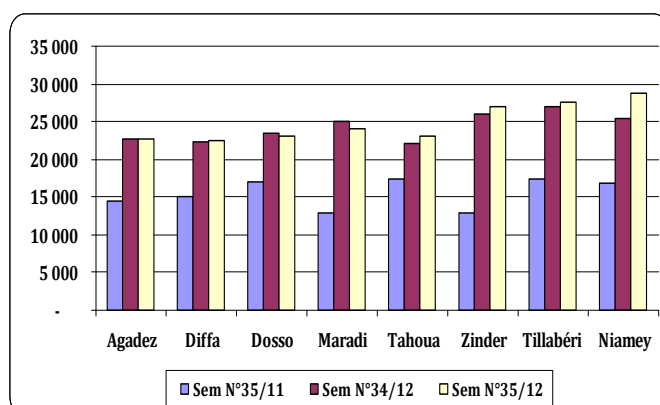
Ainsi, le prix moyen national du sac s'établit actuellement à **24.915 FCFA** contre **24.727 FCFA** précédemment.

Par rapport à la même semaine de l'année passée (2011), le sac d'environ 100 Kg de sorgho enregistre une augmentation de son prix moyen de **64%**.

Au niveau national, le marché de Dungass (**19.000 FCFA**), suivi de celui de Gaya (**19.500 FCFA**) pratiquent les prix les plus bas, tandis que ceux d'Aderbissanatt (**30.476 FCFA**) et de Haro Banda à la Communauté Urbaine de Niamey (**30.000 FCFA**) affichent les prix les plus élevés.

Sur les marchés de Niamey, la situation actuelle des prix se caractérise par une hausse hebdomadaire sensible de **13%**. Les prix vont de **27.000 FCFA** sur le marché de Wadata à **30.000 FCFA** à Haro Banda.

Graphique N°2 : Prix du sorgho sur les marchés des chefs lieux de régions



Système d'Information sur les Marchés Agricoles

LE MAIS

A l'opposé du mil et du sorgho, les prix du sac d'environ 100 Kg de maïs ont accusé une légère diminution de 2% par rapport à la semaine précédente à cause d'un approvisionnement régulier des marchés assuré les opérateurs économiques nationaux et étrangers.

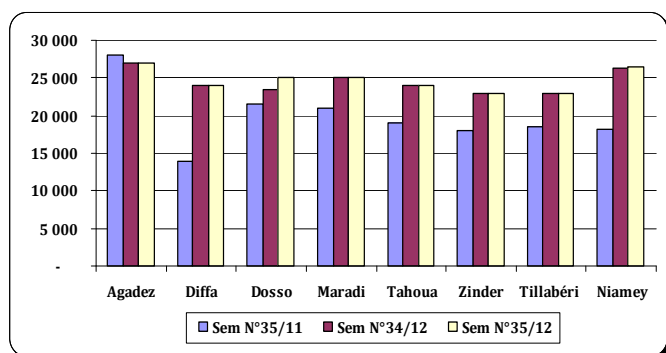
Le prix moyen national du sac de 100 Kg de maïs se situe actuellement à **24.392 FCFA** contre **24.839 FCFA** pendant la période précédente.

Comparé à la moyenne de la même période de l'année passée (2011), le prix moyen actuel du sac de maïs présente un niveau plus élevé de **21%**.

Au niveau national, le prix du sac le plus bas est relevé sur le marché de Gaya et de Tanout (**20.000 FCFA** chacun). Par contre, le prix du sac le plus élevé est pratiqué sur celui Bonkaney à Niamey (**30.000 FCFA**).

Sur les marchés de la capitale, les prix du sac de 100 Kg de maïs sont en augmentation de 1% par rapport à leurs niveaux de la semaine antérieure et varient entre **23.000 FCFA** sur le marché de Katakoto et **30.000 FCFA** sur celui de Bonkaney.

Graphique N° 3 : Prix du maïs sur les marchés des chefs lieux des régions



LE RIZ

A l'image des semaines précédentes et contrairement aux céréales sèches, le prix moyen du sac de 50 Kg de riz importé est resté presque identique à son niveau de la semaine précédente en raison d'un approvisionnement régulier des marchés assuré les commerçants.

Ainsi, le prix moyen national du sac de 50 Kg de ce produit s'établit actuellement à **21.871 FCFA** contre **21.910 FCFA** précédemment.

Le prix moyen actuel du sac de riz importé présente un niveau plus élevé de 2% par rapport à celui de l'année passée à la même période.

Au plan national, les prix du sac de riz importé oscillent entre **19.000 FCFA** relevé sur les marchés de Gaya, de Badaguichiri, de Téra et de Wadata à la Communauté Urbaine de Niamey et **25.000 FCFA** pratiqué à Ingall, N'Guel-Kollo, N'Guigmi, Dungass, Matamèye, Guidiguir/Gouré et Tanout.

A Niamey, les prix du sac de riz importé ont connu un léger accroissement de 3% par rapport à la semaine passée et oscillent entre **19.000 FCFA** à Wadata et **20.000 FCFA** sur les marchés de Haro Banda et Katakoto.

Graphique N° 4 : Prix du riz sur les marchés des chefs lieux des régions

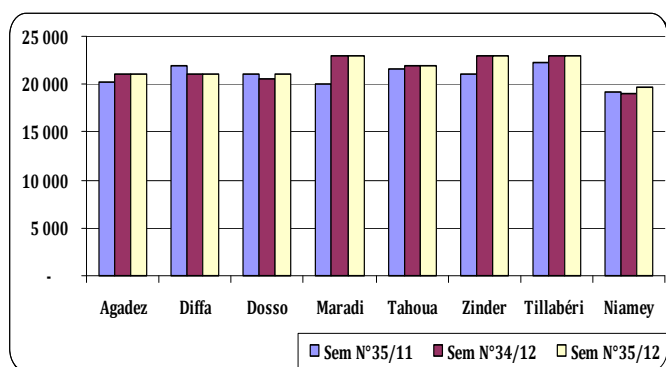


Tableau N° 1 : Prix au sac des céréales

Semaine N° 35/2012

	MIL	SORGHO	MAIS	RIZ
AGADEZ	30 000	22 727	27 000	21 000
ARLIT	25 000	22 000	22 000	21 000
INGALL	30 000	26 600	26 600	25 000
ADERBISSANATT	32 727	30 476	24 000	22 000
AZ MOYENNE	29 432	25 451	24 900	22 250
DIFFA	25 040	22 400	24 000	21 000
MAINE-SOROA	31 000	25 000	24 000	23 000
N'GUEL-KOLLO	28 300	25 000	-	25 000
N'GUIGMI	28 800	23 440	21 280	25 000
DA MOYENNE	28 285	23 960	23 093	23 500
DOSSO	27 500	23 000	25 000	21 000
BIRNI-N'GAOURE	30 000	24 000	24 000	21 000
DOUCHI	30 000	25 000	25 000	22 000
GAYA	22 000	19 500	20 000	19 000
LOGA	28 000	24 000	26 500	22 000
KIRIA	30 400	26 500	24 000	24 000
DO MOYENNE	27 983	23 667	24 083	21 500
MARADI	26 000	24 000	25 000	23 000
MAYAHI	24 000	23 000	25 000	23 000
TESSAOUA	30 000	-	26 000	24 000
TCHADOUA	23 400	22 800	24 000	23 000
GUIDAN ROUMDJI	-	-	25 000	20 000
SABON MACHI	27 000	25 000	25 500	23 000
GAGARE	28 500	26 000	-	21 500
MI MOYENNE	26 483	24 160	25 083	22 500
TAHOUA	28 500	23 000	24 000	22 000
ABALAK	30 000	26 000	23 500	20 000
BADAGUICHIRI	27 500	21 500	21 000	19 000
KONNI	26 000	22 000	24 000	23 000
TCHINTABARADEN	29 000	25 000	25 000	20 000
TOUNFAFI	26 600	27 000	26 000	22 500
GALMI	26 000	24 500	26 000	21 000
TA MOYENNE	27 657	24 143	24 214	21 071
ZINDER	29 000	27 000	23 000	23 000
BAKIN-BIRGI	27 550	23 000	24 000	22 000
GOURE	33 000	23 000	26 000	22 000
KOUNDOUMAOUA	28 000	24 500	26 500	23 000
DUNGASS	21 000	19 000	-	25 000
MAGARIA	22 000	24 000	26 000	24 500
MATAMEYE	27 000	23 000	23 000	25 000
GUIDIGUIR	27 000	23 000	-	25 000
TANOUT	32 300	22 800	20 000	25 000
ZR MOYENNE	27 428	23 256	24 071	23 833
TILLABERY	32 000	27 500	22 000	20 500
BALLEYARA	28 000	26 500	26 000	21 000
FILINGUE	29 000	26 000	27 000	21 000
KIRTACHI	25 000	22 000	22 000	20 000
GOTHEYE	26 000	27 500	22 000	21 000
OUALLAM	32 000	27 000	22 000	22 000
MANGAIZE	32 500	27 000	22 500	21 000
TERA	31 000	24 000	22 000	19 000
TI MOYENNE	29 438	25 938	23 188	20 688
BONKANAY	30 000	29 000	30 000	19 500
NY HARO BANDA	30 000	30 000	26 000	20 000
NY KATAKO	29 000	29 000	23 000	20 000
WADATA	30 000	27 000	27 000	19 000
NY MOYENNE	29 750	28 750	26 500	19 625
MOYENNE NAT	28 307	24 915	24 392	21 871

Contenances des sacs :

100 kg pour le mil, le sorgho et le maïs et 50 kg pour le riz