COMITE PASTORAL

BULLETIN D'INFORMATION PASTORALE N°30 NOVEMBRE 2023





- Déficit fourrager dans certaines parties du Nord du pays ;
- Recrudescence des cas de feux de brousse ;
- Etat d'embonpoint du cheptel satisfaisant ;
- Bon taux de disponibilité des forages ;
- Arrivée des troupeaux transhumants dans les zones d'accueils ;
- Bon déroulement de la campagne de vaccination

SITUATION METEOROLOGIQUE

LES VENTS

En Novembre l'intensité des vents a été faible à modéré et a varié en moyenne entre 0.8m/s et 3.8 m/s. C'est sur la frange extrême ouest où on a connu les pics. Dans la zone sylvo pastorale, les vents ont moyens et variant de 2 à 3.2m/s, cette situation conjuguée à l'asséchement précoce du tapis herbacé, peux être un facteur favorable aux feux de brousse. Sur les localités nord est et sud, la vitesse du vent a été faible, inférieure à 2 m/s.

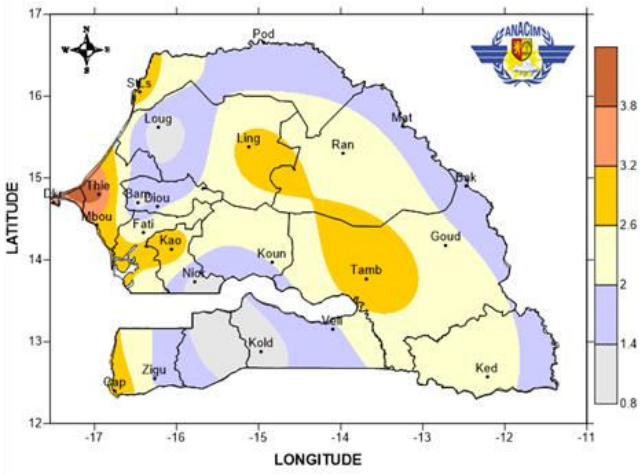

Figure 1 : Vitesse moyenne du vent en Novembre (m/s)

LES TEMPERATURES

Une baisse légère des températures a été notée pendant ce mois. La fraicheur matinale et nocturne a varié entre 17,8°C à Kolda et 21,9°C à Dakar.Durant le mois l'axe Kolda- Sédhiou a connu des baisses de températures nocturnes jusqu'à l'ordre de 14-15°C et des chaleurs diurnes entre 38-39°C. Si la chaleur diurne a été moins ressentie à Dakar (autour de 28°C), telle n'a pas été le cas à l'intérieur qui a connu des pics de température de l'ordre de 39-40°C surtout dans les régions de Kaffrine et Tambacounda.La carte anomalie de température maximale révèle un mois de Novembre plus chaud que la normale sur le pays.La carte anomalie des températures minimales montre une tendance chaude à normale (centre nord, nord-ouest, sud-ouest).

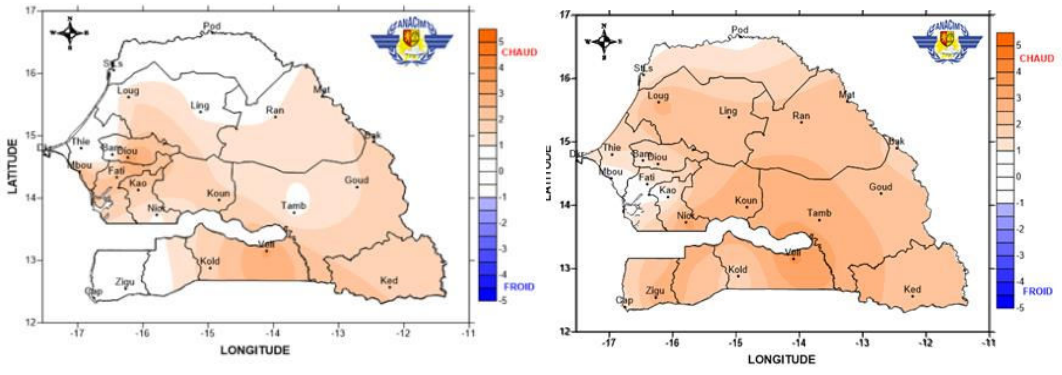

Figure 2 et 3 : Evolution des températures maximales (2) et minimales (3) en Novembre 2023

SITUATION PASTORALE

Dans la partie Nord, plus particulièrement dans les départements de Podor et Dagana, la biomasse se fait de plus en plus rare, notamment dans les arrondissements de Cas-Cas et de Saldé qui constituaient la réserve du département.

Dans le Walo, il n'y a presque pas de crue ; ce qui constitue un manque à gagner énorme en matière de pâturages de décrue. La paille de riz issue des premières récoltes de la campagne hivernale commence néanmoins à soulager les animaux.

Par contre, les pâturages sont riches et constitués d'une large variété de légumineuses et de graminées en phase de fanaison plus accentué chez les dernières dans le Centre, Sud et Sud -Est du pays. A ce stade, les légumineuses sont plus puisées que les graminées.

Bilan fourrager

La méthode de calcul du bilan fourrager est basée sur la combinaison des données de télédétection, de terrain (sites de biomasse du CSE) et des enquêtes ou projections du cheptel du Ministère de l'Elevage et des productions Animales (MEPA). La biomasse accessible, la capacité d'accueil (ou capacité de charge potentielle) et la capacité de charge animale réelle sont des paramètres calculés pour obtenir le bilan fourrager. Les données de biomasse sont extraites par département à partir de la carte de la production végétale produite par le CSE et sont exprimées en kg.MS. ha-1.

L'examen du bilan au 30 novembre 2023 fait ressortir une situation légèrement déficitaire dans le nord du pays et déficitaire dans la majeure partie du Bassin arachidier. En effet, dix-sept (17) départements sur les quarante-deux (42) suivis ont un bilan fourrager largement déficitaire (figure 4).

SITUATION PASTORALE(SUITE)

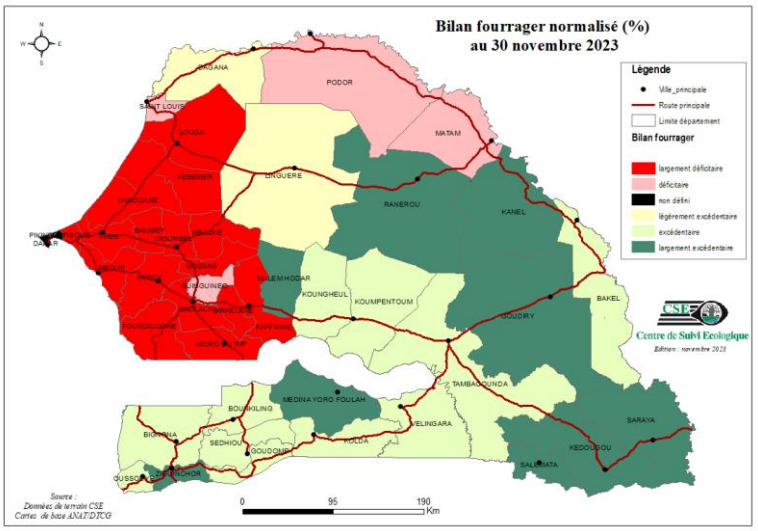

Figure 4 : Bilan fourrager actualisé par département du Sénégal au 30 novembre 2023

Pour les ZEGs sylvopastorale et de la vallée du fleuve Sénégal, seuls les départements de Kanel et Ranérou sont largement excédentaires. Les départements de Dagana et de Linguère sont à la limite du déficit de fourrage (avec moins de 13%) alors que ceux de Podor, Saint-Louis et Matam sont déficitaires. Les ZEGs de la Casamance et du Sénégal Oriental ont des bilans excédentaires.

La zone éco géographique (ZEG) du Bassin arachidier reste globalement déficitaire. En effet, sur les dix-huit (18) départements suivis, seuls Malem Hodar et Koungheul sont excédentaires. La particularité de la zone est qu'en plus du pâturage naturel, les résidus de récolte sont mis à disposition du bétail.

Bien que des cas de feux de brousse sont notés dans le centre, le centre est et le nord du pays (régions de Saint-Louis, Matam, Kaffrine et Tambacounda), la plus forte pression sur les ressources fourragères est due essentiellement aux prélèvements du bétail. Pour préserver les ressources fourragères disponibles, il est nécessaire de renforcer les moyens de prévention et de lutte déjà déployés.

L'analyse du bilan fourrager de novembre 2023 par rapport à novembre 2022 révèle un déficit de plus de 5 points sur 29 départements (figure 5). Ce gap est plus accentué dans la région de Kaffrine (entre 19 et 31 points), dans la région de Louga (entre 16 et 22 points) et le reste du Bassin arachidier (entre 11 et 24 points). Même le sud du pays est affecté avec des gaps entre 10 et 12 points.

Comparée à la campagne précédente, la situation du mois de novembre 2023 est semblable à celle de février de la même année (figure 6).

Un épuisement précoce des ressources fourragères risque de se produire (deux mois d'avance par rapport à l'année précédente).

SITUATION PASTORALE(SUITE)

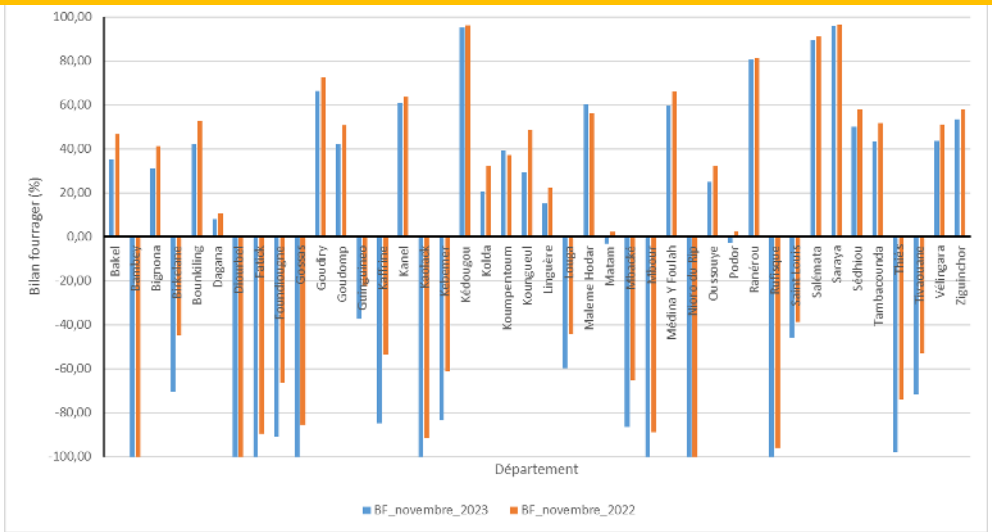

Figure 5 : Bilan fourrager actualisé par département novembre 2023 vs novembre 2022

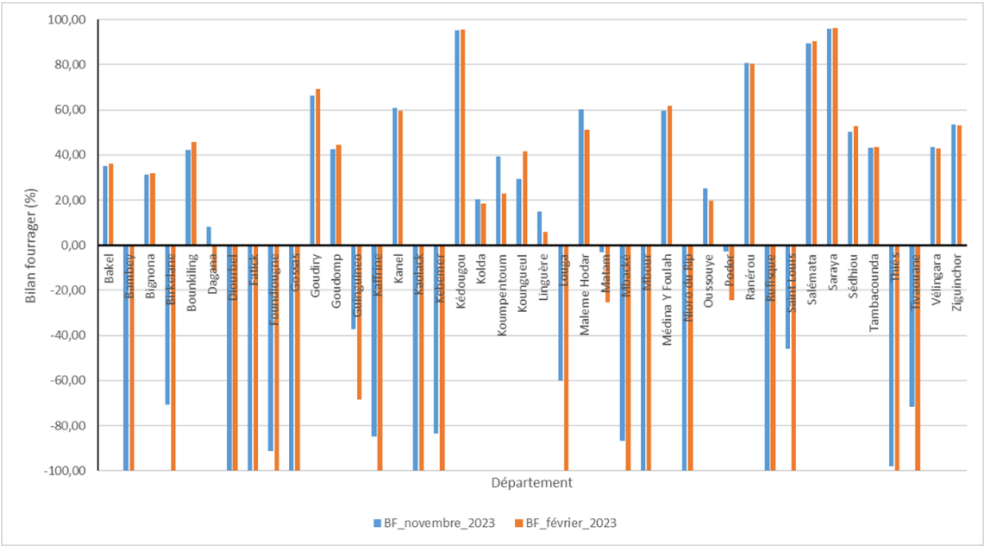

Figure 6 : Bilan fourrager actualisé par département novembre 2023 vs février 2023

APPROVISIONNEMENT

Approvisionnement en aliment bétail (quantité et prix)

Le tableau 1 ci-dessous donne la situation du marché de l'aliment bétail :

Tableau 1 : Situation marché aliment bétail

Type d'aliment/Compléments	Prix pratiqués (F CFA)	Observations
Aliment usiné sac de 40 kg	9 500 à 11 000	Disponible dans tout le Sénégal
Sac de 40 Kg de coque d'arachide	3 000	Bassin arachidier, Tambacounda, Kédougou et Louga
Sac de 40 kg son de blé	9 000 à 10 500	Dakar, Thiès, Saint Louis, Tambacounda
Sac de 80kg de son de riz Niagass ou son grossier	5 000	Saint-Louis, Dagana, Podor, Matam
Sac de 50 kg de son de riz Népess ou son fin	5 000	Saint-Louis, Dagana, Podor, Matam, Linguère
Sac de 50 kg de graine de coton	15000	Tambacounda, Dahra, Missirah wadène, Ngoundiane
Sac de 50 kg de tourteau de coton du mali (Kita)	15000	Disponible dans tout le Sénégal
Fane d'arachide	3500 à 4000	Disponible dans tout le Sénégal
Botte de Luzerne (150 à 180 f le kg)	Botte de 25kg : 5000 Botte de 150 kg : 27000 Botte de 200kg : 36000	Disponible à la ferme Terranga

Etat d'embonpoint du cheptel

L'état d'embonpoint des animaux est bon dans l'ensemble avec un NEC qui oscille vers IV.

SITUATION DES RESSOURCES EN EAUX

La situation des forages dans la zone agrosylvopastorale à la date du 30 novembre 2023 se présente comme suit : sur 1 244 forages (répartis dans les Brigades de l'Hydraulique de Louga, Linguère, Ndioum, Matam, Ranérou, Kaffrine, Goudiry et Tambacounda), 62 sont à l'arrêt et 1182 fonctionnels, soit un taux de disponibilité global de 95,01%. Le taux de disponibilité le moins élevé est enregistré à Tambacounda avec 88,28% tandis que le plus élevé est noté à Matam avec 98,70 %. Tous les autres départements affichent de bons taux. Le tableau 2 et la figure 07 ci-dessous donne la situation des forages dans la zone sylvopastorale.

Tableau 2 : Situation des forages

BPF	Anciennes pannes		Nouvelles pannes		Date de la Panne	Nature de la Panne	Nombre de forages	Taux de disponibilité global
Kaffrine	8	**Médinatou Salam 4**	**9**	**Médinatou Salam 4**	02/03/2022	Panne EPI	216	**95,83%**
		Pire Ndawene		**Pire Ndawene**	05/02/2023	Defaut d'isolement , et EPI coincée		
		Médina Fass		**Médina Fass**	07/02/2023	EPI repêchée mais non encore réinstallée		
		Mbeuleup		**Mbeuleup**	11/05/2023	Panne du GE		
		Ngainte Peul		**Ngainte Peul**	22/05/2023	Masse au niveau de la boite de jonction		
		Boulel		**Boulel**	00/10/2019	Baisse du débit de la pompe jusqu'à 5 m³/h suite à une détérioration de l'ouvrage de captage		
		Malème Hodar F2		**Malème Hodar F2**	04/06/2020	Venues de sable		
		Nganda F2		**Nganda F2**	10/02/2021	Venues de sable		
		Medina Degouye		**Medina Degouye**	08/04/2021	Venues de sable		

Louga	**4**	**Djikilari**	**5**	**Touba Roff**	02/11/2023	Pompe immergée grillée	142	**96,48%**
		Badji		**Louguéré Wandé**	12/11/2023	Pompe immergée grillée		
		Palène Dédé		**Keur Maniang Omar**	20/11/2023	Alternateur triphasé grillé		
		Keur Mor Abdou Sèye		**Dékheulé**	29/11/2023	Usure de l'embiellage		
				Keur Mor Abdou Sèye	29/03/2020	Forte baisse du débit du forage		
Linguere	13	**Touba Patakour**	**9**	**Som**	06/08/2022	panne groupe éléctrogène	170	**94,71%**
		Som		**Tessékéré**	17/08/2022	panne groupe éléctrogène		
		Tessékéré		**Ndiakhaye**	17/03/2023	panne groupe éléctrogène		
		Odioldé		**Gasset Oualof**	06/06/2022	ouvrage de captage		
		Ndiakhaye		**Médina Alpha**	15/08/2023	panne groupe éléctrogène		
		Bogal Danayel		**Goreenwaly**	20/08/2023	panne électropompe		
		Khatali		**Khoguet Tobène**	13/09/2023	panne électropompe		
		Thiangol Palol		**Nébodji**	30/09/2023	ouvrage de captage		

		Pitel		**Ndodj Ndiarno**	25/10/2023	panne électropompe		
		Loumbol Djiby						
		Darou Nahim						
		Nasrou Fall						
		Touba Touré Civol						
		Gasset Oualof						
Ndioum	9	**Yolli**	**11**	**Yolli**	01/02/2022	Coulage de bielle du GE	262	**95,80%**
		Saré Lamou		**Saré Lamou**	07/02/202	Coulage de bielle du GE		
		Thikinguel		**Thikinguel**	19/11/2022	Coulage bielle du moteur		
		Thialombol		**Thialambol**	12/01/2023	Usure pignon tête de pompe		
		Guélongal		**Guélongal**	11/02/2023	Cassure rampes culbuteurs		
		Séno Bowal		**Séno Bowal**	02/05/2023	Défectuosité pompe injection, pompe à eau et ventilateur du radiateur		
		Boki Namari		**Boki Namari**	20/05/2023	Consommation excessive d'huile		
		Diouba		**Atch Bali**	02/08/2023	Echauffement GE et usure embiellage		

		Waowao		**Bokidivé**	11/09/2023	Coulage bielle du moteur		
				Loumbi Diabé	12/09/2023	Panne EPI et GE		
				Sinthiane Maboubé	30/10/2023	Coulage bielle du moteur		
Matam	4	**Mbounguiel**	**2**	**Wendou Diohi**	21/04/2023	Partie hydrauliqu e bloquée	154	**98,70%**
		Wendou Diohi		**Bagondé**	21/11/2023	moteur GE défectueux		
		Thilogne F1						
		Fété Fowrou						
Ranérou Ferlo	3	**Katané**	**3**	**Katané**	07/06/2022	Cassure bloc moteur	48	**93,75%**
		Kak		**Kak**	01/03/2023	Consomma tion excessive d'huile et problème alternateur		
		Boulogne Séno		**Boulogne Séno**	15/04/2023	Perte de compressio n du GE et usure cylindres et segments		
Tambacoun da	7	**Ségoucoura**	**17**	**Ségoucoura**	12/07/2021	Coulage bielle	145	**88,28%**
		Touba Niani		**Touba Niani**	16/06/2022	Echauffem ent exessif du GE		
		Bohé Balédji		**Bohé Balédji**	23/10/2022	Importante s fuites d'huile et de gasoil		

		Sinthiou Pagnate		**Sinthiou Pagnate**	28/01/2023	Usure des segments		
		Saraba Kounda (Sankabari Bakary)		**Saraba Kounda (Sankabari Bakary)**	12/03/2023	Coulage bielle du GE		
		Tabanding		**Tabanding**	01/03/2023	Consommation excessive d'huile		
				Ndougoussine	05/07/2023	EPI grillée		
				Ndiambour	23/06/2023	Coulâge moteur du groupe Electrogène		
		Keur Daouda		**Keur Daouda**	04/04/2023	Disjoncteur armoire défectueux		
				Loffé	22/01/2022	Détériorati on de l'ouvrage de captage		
				Kouthia Gaïdy	03/10/2023	Panne de groupe électrogène		
				Vélingara koto	15/10/2023	Panne de groupe électrogène		
				Gallé	11/04/2023	EPI Grillée		
				Sinthiou Pagnate	02/02/2023	Panne de groupe électrogène		
				Diamwély (Passcoto)	25/09/2023	Panne de groupe électrogène		
				Darou manna	18/11/2023	Panne de groupe électrogène		
				Malemba	15/11/2023	Panne de groupe électrogène		

Goudiry	1	**Lélécone**	**6**	**Sinthiou Tafsir**	28/09/2023	Panne du GE	107	**94,39%**
		Goudiry F2		**Gangala**	01/07/2023	panne pompe		
				Boundou Diohé	12/10/2023	défaut d'électricité		
				Goudiry F2	06/42023	électropompe grillée		
				Sinthiou Bocar Aly	12/10/2023	Manque de compression moteur		
				Dindédji	07/11/2023	EPI Grillée		
	49		**62**				**1 244**	**95,01%**

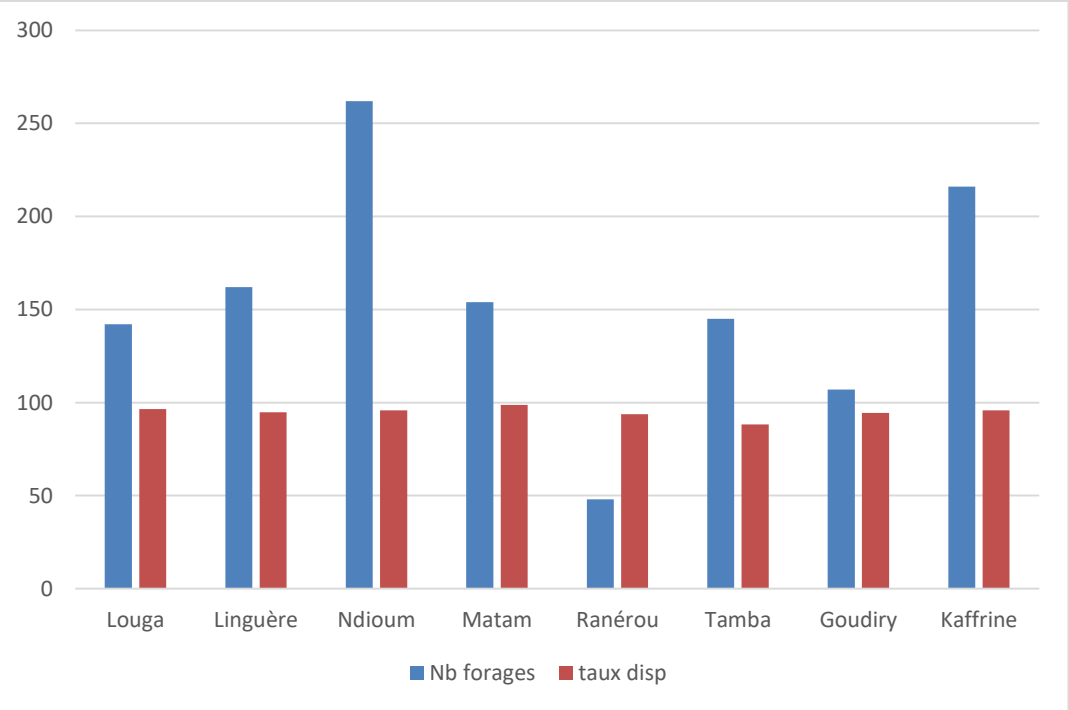

Figure 7 : situation des forages dans la zone agrosylvopastorale (%). Source : DRH/BPF

SITUATION DES RESSOURCES EN EAUX(SUITE)

PRINCIPALES SOURCES D'ABREUVEMENT DU BETAIL

Dans le centre, le sud et le sud-est, l'abreuvement se fait dans les mares et les marigots à l'exception des animaux de traction. Le niveau de remplissage a considérablement diminué à l'exception des mares aménagées.

Dans la vallée et la zone sylvopastorale, l'abreuvement du cheptel se fait principalement au niveau des forages, des puits pastoraux, du Fleuve Sénégal et ses défluents (figure 8).

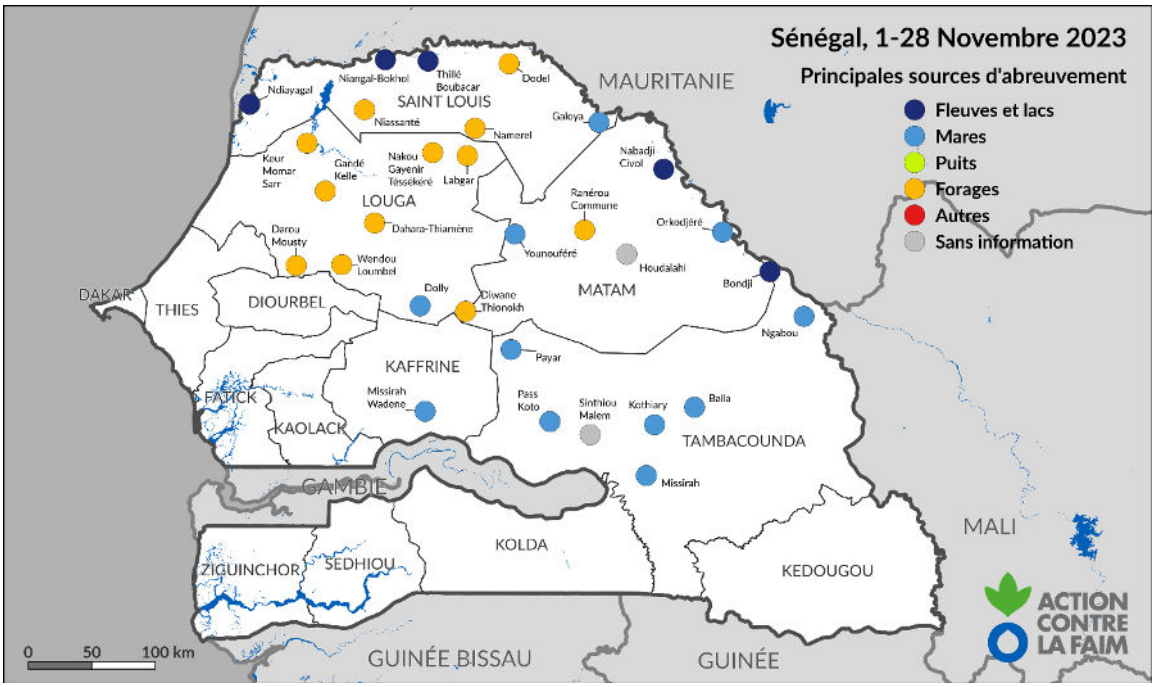

Figure 8 : Principales sources d'abreuvement du bétail en novembre 2023

SITUATION DES FEUX DE BROUSSE ET MESURES PRISES

A. Synthèse des feux tardifs

Durant le mois de novembre 2023, le Sénégal a enregistré **quatre-vingt-seize (96)** cas de feux qui s'étendent sur **3324,3 hectares**. Une augmentation du nombre de cas et de la superficie brulée est constatée par rapport au mois précédent (36 cas pour 942 hectares)**.** Cette augmentation s'explique par le début de la saison sèche qui se traduit par la présence assez importante du combustible dans certaines localités du pays (Nord et Centre).

Ainsi, d'octobre à novembre 2023, le Sénégal a enregistré **132** cas de feux de brousse ayant parcouru une superficie de **4266,2 hectares** (tableau 3).

Tableau 3 : répartition des cas de feux et des superficies brulées par région

Régions	Situation en octobre		Situation en novembre		Cumul campagne (octobre-novembre)	
	Nombre de cas	Superficies brûlées (ha)	Nombre de cas	Superficies brûlées (ha)	Nombre de cas	Superficies brûlées (ha)
Diourbel	0	0	2	3,01	2	3,01
Kaffrine	0	0	16	690	16	690
Kaolack	0	0	3	67,4	3	67,4
Kédougou	0	0	10	158,5	10	158,5
Louga	2	40	29	1363,7	31	1403,7
Matam	26	742,5	20	434	46	1176,5
Saint-Louis	8	159,4	16	607,7	24	767,1
Total	**36**	**941,9**	**96**	**3324,3**	**132**	**4266,2**

Les régions les plus touchées en termes de superficie sont :

- ✓ **Louga :** 31 cas pour **1403,65 hectares ;**
- ✓ **Matam :** 46 cas pour **1176,5 hectares ;**
- ✓ **Saint-Louis :** 24 cas pour **767,11 hectares**

La carte ci-dessous (fig 9) montre les superficies brulées par département.

SITUATION DES FEUX DE BROUSSE ET MESURES PRISES

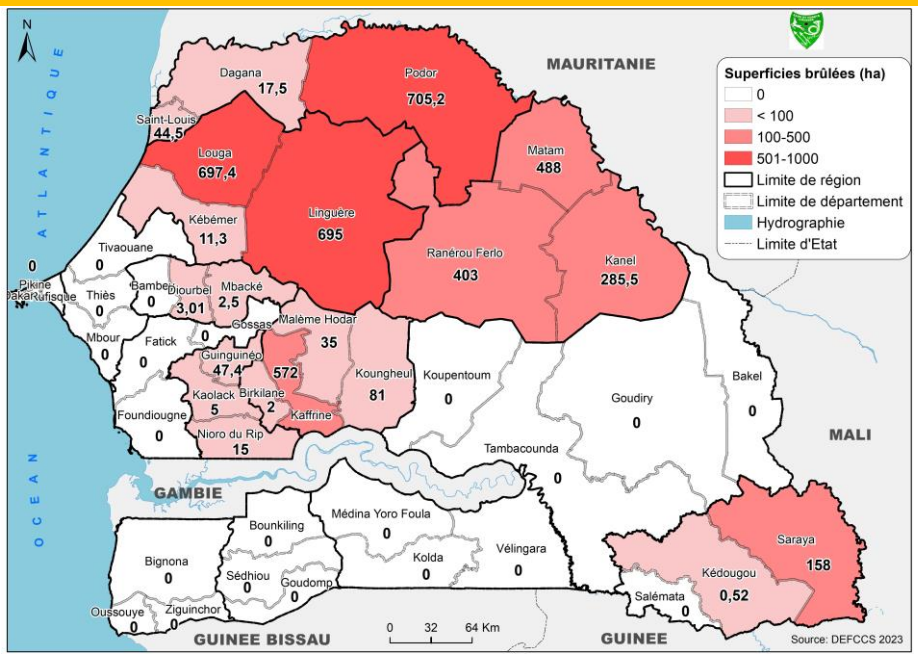

Figure 9 : répartition des superficies brulées par département

Commentaires : Il faut noter qu'un hectare de superficie brulée correspondrait en moyenne à 800 kg de matière sèche (MS) de fourrage perdu dans le Ferlo sableux, 1200 kg/MS en zone soudano-sahélienne et plus 2000 kg en zone soudanienne. A cet effet, 6965200 kg de matières sèches seraient consumés. Ainsi, les besoins le 372 UBT pendant la période de soudure sont perdus (2322 tonnes de matières sèches).

B. Activités de Sensibilisation / Formation

Des activités de lutte préventive sont menées dans six régions du pays et se résument comme suit :

- **12** comités de développement (CRD, CDD et CLD) réalisés ;
- **83** comités villageois de lutte contre les feux de brousse créés et **109** redynamisés ;
- **02** comités de lutte contre les feux de brousse équipés ;
- **183** séances de sensibilisations (IEC) réalisées ;
- **04** émissions radios et **03** formations réalisées sur la lutte contre les feux de brousse.

C. Traitement des forêts en feux précoces et Ouverture et entretien des pare-feu

Au mois de novembre 2023, **17,7 km** de pare-feu ont été ouvert et **166,4 km** entretenus dans les régions de Kaffrine (4 km et 13 km), Kédougou (6,2 km et 6,2 km), Matam (0 km et 30 km) et Saint-Louis (7,5 km et 117,1 km).

Pour ce qui est du traitement des forêts en feux précoce, le Sénégal a entre octobre et novembre traité **91,11** ha de formations forestières et **1,5 km** d'axes routiers dans la région de Kédougou.

CONCENTRATION ET MOUVEMENT DU BETAIL

Le mois de novembre 2023 est marqué par le départ en transhumance des éleveurs des départements de Linguère et de Podor vers les zones Centre (Kaolack et Kaffrine), Sud-Est (Tambacounda) et la République Islamique de Mauritanie ainsi que le retour du cheptel du centre et du Sud-Est qui avait transhumé vers les départements de Linguère, de Ranérou Ferlo et de Matam. Ce mouvement de retour vers le Centre et Sud-Est du pays peut être source de conflit entre agropasteurs parce que coïncidant avec la période des récoltes d'où le risque de divagation. Cependant, on note le départ en transhumance de beaucoup d'éleveurs du département de Podor en partance vers la République Islamique de Mauritanie.

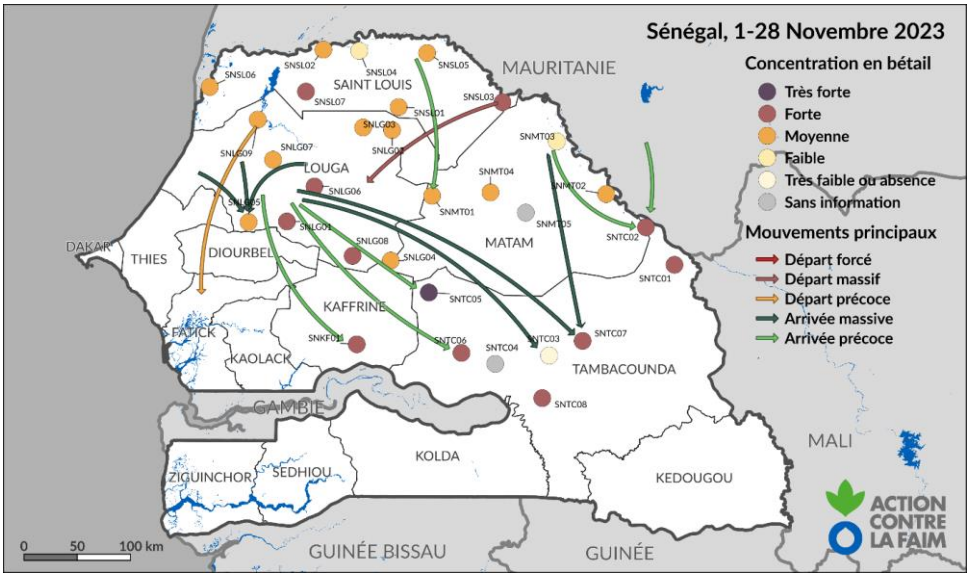

Figure 10 : Concentration en bétail et mouvements enregistrés en novembre 2023

CAS DE VOL DE BETAIL

Les cas de vol de bétail restent fréquents dans la zone agro-pastorale du Ferlo, plus particulièrement au niveau des régions de Louga et Saint-Louis, et concernent principalement les petits ruminants (ovins et caprins) (Figure 11).

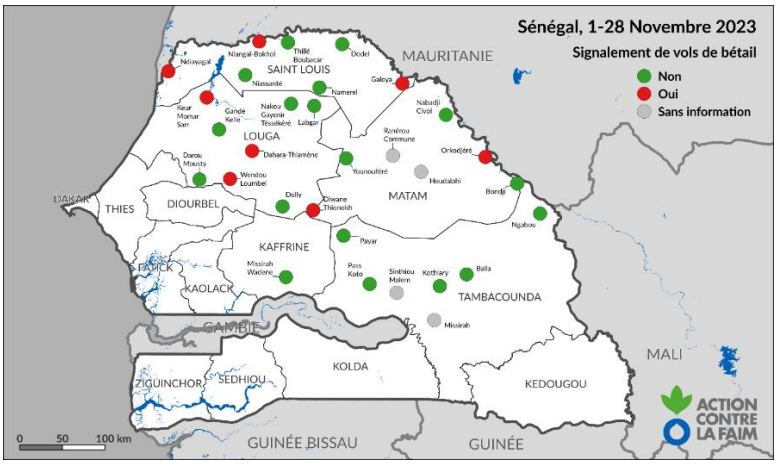

Figure 11 : Cas de vol de bétail en novembre 2023

SITUATION ZOOSANITAIRE

Durant le mois de novembre 2023, dans le cadre du Système national de Surveillance épidémiologique des maladies animales et au titre de la surveillance passive, les Chefs des Services régionaux de l'Elevage et des Productions animales qui interviennent dans la zone sylvopastorale et dans les zones de transit et d'accueil des transhumants (Tambacounda et Kaffrine) ont rapporté trois cent vingt-cinq (325) foyers de maladies.

Les trois (03) maladies dominantes sont :

- La pasteurellose chez les espèces bovine, caprine et ovine pour 65 foyers ;
- La distomatose pour 44 foyers ;
- La theiléiriose bovine pour 41 foyers.

Les mesures prises pour lutter contre ces maladies sont :

- L'antibiothérapie ;
- Le déparasitage ;
- La vitaminothérapie ;
- L'administration d'anti-inflammatoires ;
- La vaccination périfocale :
- Le traitement symptomatique ;
- L'isolement des animaux ;
- Le respect des mesures de biosécurité.

Il est à signaler aussi que pour la confirmation ou l'infirmation des suspicions, des prélèvements ont été acheminés au Laboratoire national de l'Elevage et de Recherches vétérinaires (LNERV).

Le tableau ci-dessous indique la liste des maladies en termes de nombre de foyers dans chaque région appartenant à la zone sylvopastorale et aux zones de transit et d'accueil des transhumants.

Tableau : récapitulatif des maladies en termes de nombre de foyers du mois de novembre 2023 au niveau de la zone sylvopastorale et des zones de transit et d'accueil des transhumants

Régions	Maladies	Foyers	Sensibles	Malades	Morts
Kaffrine	Gourme	3	226	6	0
	Fièvre aphteuse	1	41	3	0
	Pasteurellose chez les espèces bovine, caprine et ovine	10	407	62	16
	Theiléiriose bovine	2	50	2	2
	Distomatose	1	36	11	0
	Trypanosomose	3	185	9	0
	Distomatose	1	35	11	0
	Maladie de Newcastle	2	20	6	0
	Botulisme chez les espèces bovine et	3	549	6	4

	ovine				
	Variole aviaire	2	40	10	3
	Peste des petits ruminants	2	490	20	3
Louga	Pasteurellose chez les espèces bovine et ovine	16	1178	100	26
	Botulisme chez les espèces bovine, équine et ovine	12	15650	33	8
	Gourme	17	484	27	1
	Distomatose	2	1210	12	3
	Variole caprine	1	67	25	3
	Fièvre aphteuse chez les espèces bovine et ovine	12	3003	33	0
	Fièvre de la vallée du Rift	4	389	30	14
	Fièvre hémorragique de Crimée Congo	1	7	1	0
	Ecthyma contagieux	1	346	12	3
	Dermatose nodulaire contagieuse bovine	1	30	1	0
	Peste des petits ruminants	4	411	83	44
	Theiléiriose bovine	1	115	1	0
	Fasciolose	1	300	25	2
	Gale sarcoptique	1	1071	2	0
	Intoxication alimentaire	1	96	2	0
Matam	Pasteurellose chez les espèces bovine, caprine et ovine	15	7198	634	121
	Theiléiriose bovine	29	4715	90	0
	Gourme	5	16	6	0
	Fièvre aphteuse	6	1508	70	4
	Distomatose chez les petits ruminants	6	1804	36	12
	Schistosomose	1	203	50	3
	Charbon symptomatique	1	680	60	41
	Fièvre de la vallée du Rift	1	98	2	2
Saint-Louis	Theiléiriose bovine	9	699	41	0
	Distomatose chez les espèces bovine, caprine et ovine	34	2386	323	66
	Fièvre catarrhale du mouton	1	35	3	1
	Grippe équine/Gourme	6	165	21	0
	Dermatose nodulaire contagieuse bovine	10	844	35	3
	Pasteurellose chez les espèces bovine, caprine et ovine	9	935	91	19
	Fièvre de la vallée du Rift	5	1701	211	62
	Botulisme	10	1340	25	15
	Parvovirose canine	1	1	1	1
	Variole aviaire	3	80	36	20
	Gourme	8	288	12	1
	Fièvre aphteuse	4	262	75	6
	Péripneumonie contagieuse bovine	1	1	1	0
	Rage	1	7	5	0
	Trypanosomose	1	16	16	0

	Entérotoxémie	4	41	8	1
	Typhose aviaire	1	300	67	39
Tamba	Peste des petits ruminants	2	1198	45	29
	Pasteurellose chez les espèces bovine, caprine et ovine	15	1255	96	20
	Peste équine	1	60	3	3
	Gourme	5	267	9	0
	Fièvre aphteuse	12	2152	127	3
	Trypanosomose	3	390	43	0
	Ehrlichiose	1	72	10	6
	Grippe aviaire sur des vautours	1	-	-	11
	Botulisme chez les espèces bovine, caprine, équine et ovine	5	908	20	11
	Piétin chez les espèces bovine, caprine et ovine	2	82	9	0
	Rage canine	1	1	1	1

SITUATION ZOOSANITAIRE (SUITE)

La figure ci-dessous indique la liste des maladies en termes de nombre de foyers dans les régions appartenant à la zone sylvopastorale et aux zones de transit et d'accueil des transhumants.

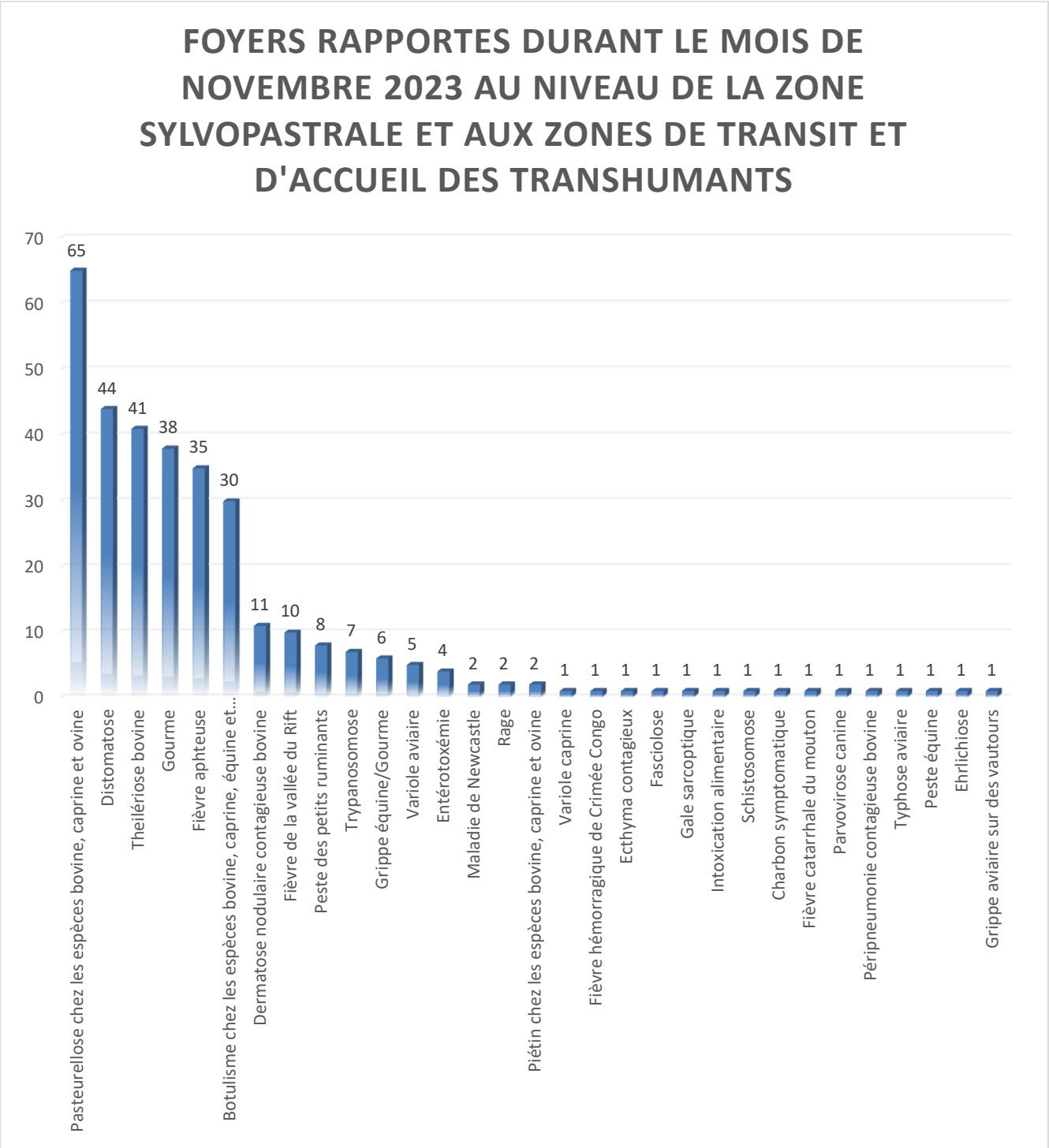

SITUATION DES MARCHES

Les prix moyens des sujets mâles par tête ont évolué dans les fourchettes suivantes : « 225 000 – 450 000 » F CFA (bovin), « 70 500 –147 500 » F CFA (ovin), « 32 500 – 45 000 » F CFA (caprin), soit des prix moyens de 372 225 F CFA, 115 780 F CFA, et 38 865 F CFA, respectivement. Les comparaisons mensuelles montrent une stabilité chez les bovins, les ovins et les caprins. Des hausses légères à moyennes de 10%, 13% et 1% sont notées comparativement à l'année passée et de 31%, 26% et 17% par rapport à la moyenne quinquennale respectivement chez les bovins, les ovins et les caprins.

Les termes de l'échange (TDE), par rapport au prix du riz importé brisé non parfumé s'établissent comme suit : 1064 Kg pour un bovin moyen, 331 kg pour un ovin moyen et 111 kg pour un caprin moyen. Les variations annuelles montrent une hausse légère chez les bovins, les ovins et les caprins. Par rapport à la moyenne des cinq dernières années et à la même période les TDE ont connu des hausses légères de 20%, 15% et 7% respectivement chez les bovins, les ovins et les caprins.

Perspectives

Au cours du mois de décembre 2023, les marchés devraient être plus animés. L'approvisionnement devrait s'améliorer en sujets locaux comme importés avec le démarrage de la campagne de commercialisation et la transhumance vers les zones d'accueil. Toutefois, on pourrait s'attendre à une stabilité des prix du bétail.

NB : Les Termes de l'Echange (TDE) permettent d'apprécier l'accès des éleveurs aux aliments de base. Ils sont calculés par rapport au produit le plus consommé. Pour le Sénégal on le calcul par rapport au riz importé brisé non parfumé. C'est l'équivalent en quantité de riz qu'on peut acheter en vendant un bovin ou un ovin ou un caprin moyen.

Seuils pour l'analyse des prix et des TDE

Forte baisse supérieure à - 50%

Baisse moyenne [– 50% ; -25% [,

Baisse légère [-25 ; -5% [;

Négligeable [-5 ; 5%] ;

Légère hausse]5% ; 25%] ;

Hausse moyenne]25% ; 50%],

Forte hausse supérieure à 50%

RECOMMANDATIONS

- Renforcer les moyens de lutte contre les feux de brousse (sensibilisation des acteurs, ouverture et entretien de pare-feu, équipements des comités villageois)
- Encourager les éleveurs à la constitution de réserves et à la pratique des cultures fourragères
- Renforcer le suivi et la réparation des forages en panne
- Orienter les éleveurs vers les forêts et les mares aménagées pour la mise en valeur du pâturage et l'abreuvement du bétail afin de permettre aux agriculteurs de boucler leurs récoltes
- Renforcer le dispositif de suivi zoo sanitaire
- Sensibiliser les éleveurs à la vaccination du cheptel

STRUCTURES MEMBRES DU COMITE PASTORAL

ANACIM, CSA, CSE, DA, DEFCCS, DGPRE, DIREL, DSV, DIA, DDEQ, CEP/MEPA,
SE-CNSA, DEEC, PRAPS, PDEPS, ACF, AVSF, DH, ISRA

PARTENAIRE FINANCIER PRAPS-SN

Projet Régional d'Appui au Pastoralisme au Sahel * Regional Sahel pastoralism Support project * SENEGAL

PROJET DE DÉVELOPPEMENT DURABLE DES EXPLOITATIONS PASTORALES AU SAHEL
PDEPS

STRUCTURE COORDONNATRICE : DIRECTION DE L'ELEVAGE