



**FAITS SAILLANTS ET PERSPECTIVES**

- + Le niveau d'approvisionnement des marchés en produits locaux (céréales, légumineuses) est modéré.
- + Le stock national de riz local décortiqué s'est amélioré, en passant de 4 859,600 tonnes (novembre 2014) à 6 584,800 tonnes (décembre 2014) (ARM, 23-30 décembre 2014).
- + Le stock de régulation du riz importé a sensiblement augmenté en passant de 98 672 tonnes (novembre 2014) à 116 045 tonnes (décembre 2014) : ARM, bulletin hebdomadaire du 23 au 30 décembre 2014.
- + Les prix moyens mensuels, des céréales locales sèches poursuivent leur tendance baissière par rapport à leurs niveaux mensuels et annuels, mais restent encore légèrement supérieurs aux moyennes quinquennales (2009/2010 – 2013/2014).
- + Le prix moyen mensuel du riz local décortiqué est inférieur à son cours par rapport à toutes les périodes de référence.
- + Le prix moyen mensuel du kilogramme de riz ordinaire importé (272 F CFA), reste stable au cours des deux derniers mois, accuse des baisses de 2 et 7% respectivement par rapport à décembre 2014 et aux moyennes quinquennales.
- + Les prix moyens des légumineuses ont accusé de légères baisses pour les deux variétés de l'arachide, mais a connu des hausses pour le niébé.
- + Les stocks des légumes importés (oignon, pomme de terre), en raison de la suspension des importations, ont accusé des baisses. Les prix de ces deux produits ont sensiblement augmenté par rapport au mois précédent.
- + Le marché du bétail est correctement approvisionné. Les prix moyens des sujets présentés s'établissent comme suit : 209 199 F CFA (bovin), 53 515 F CFA (ovin) et 28 375 F CFA (caprin).
- + Les principaux flux observés au cours du mois proviennent essentiellement du Mali (ovin, bovin, maïs) et de la Mauritanie (ovin)
- + Le prix officiel de l'arachide coque, principal produit de rente, est fixé à 200 F CFA/kg et que la campagne officielle de commercialisation a démarré depuis le 29 décembre 2014.

**Contenu :**

Faits saillants et perspectives.....	p1
<b>Analyse comparative des prix moyens</b>	
céréales locales sèches .....	P2
céréales importées .....	P3
légumineuses .....	P4
bétail.....	P5
légumes .....	P5
Flux transfrontaliers .....	P6
Perspectives.....	P6

Bulletin élaboré avec le soutien  
technique et financier du PAM



## ANALYSE COMPARATIVE DES PRIX MOYENS

### 1. Céréales locales sèches

#### a. Prix de détail

Les prix moyens mensuels par kilogramme des céréales locales sèches se présentent comme ci-après : **211 F CFA** (mil souna), **220 F CFA** (sorgho) et **193 F CFA** (maïs). Par rapport au mois de novembre 2014, ces prix ont reculé de 2%, de 9% et 1%, respectivement.

La comparaison annuelle à la même période, indique une baisse de 8% (mil souna), de 5% (maïs) et une stabilité pour le sorgho. En revanche, les cours de ces produits, à l'exception de celui du maïs, sont supérieurs avec des taux respectifs de hausse de 6% (mil souna) et de 9% (sorgho). Ce profil, s'explique par l'arrivée tardive des céréales sur le marché. Toutefois, malgré cette tendance baissière, les ménages des régions sud (Ziguinchor, Kolda), nord (Louga, Matam, St-Louis) et de Kédougou achètent le mil dans la fourchette « **250 – 300** » F CFA/kg.

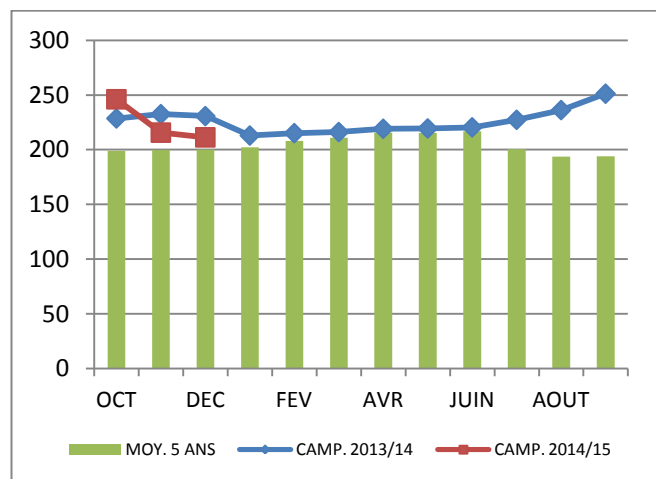
Le prix moyen du kilogramme du riz local décortiqué qui se chiffre à **256 F CFA/kg** a

### Prix réels au détail – Décembre 2014 -moyennes nationales-

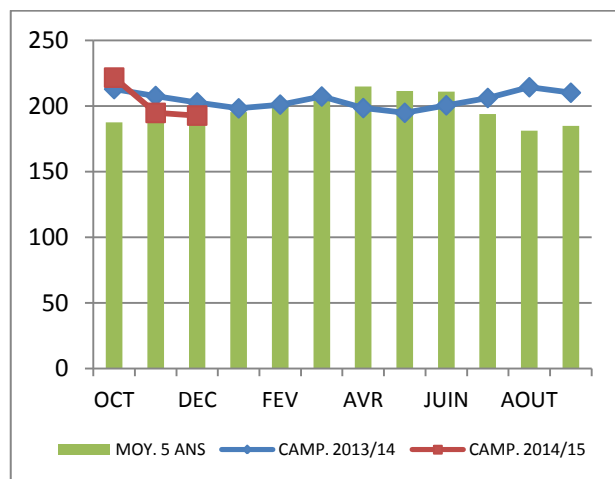
Produits	Comparaison avec la moyenne quinquennale (Novembre 2009-2014)	Comparaison avec Novembre 2014	Comparaison avec Décembre 2013
Mil	+6%	-2%	-8
Sorgho	+9%	-9%	0
Maïs	0%	-1%	-5
Riz Local décortiqué	-7%	-2%	-2%
Riz ordinaire importé	-7%	+1%	-1%

similairement régressé de 2% par rapport à son cours mensuel de novembre 2014 (261 F CFA) et à son niveau annuel de décembre 2013 (262 F CFA), mais de 7% par rapport à la moyenne quinquennale (274 F CFA). Ce profil de baisse par rapport à toutes les périodes de référence illustre l'abondance (production campagne agricole 2014/15 = 440 000 tonnes) et la bonne distribution de cette céréale, au niveau de l'ensemble du pays, à l'exception de trois régions (Fatick, Kolda, Ziguinchor), mais également sa compétitivité par rapport au riz ordinaire brisé importé.

EVOLUTION DU PRIX DE DETAIL DU MIL AU NIVEAU NATIONAL

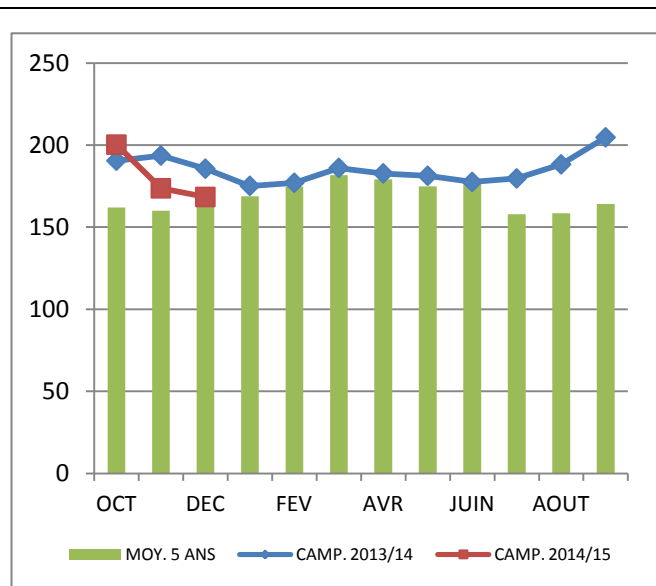


EVOLUTION DU PRIX DE DETAIL DU MAÏS AU NIVEAU NATIONAL



## b. Prix au producteur

### EVOLUTION NATIONALE DU PRIX AU PRODUCTEUR DU MIL

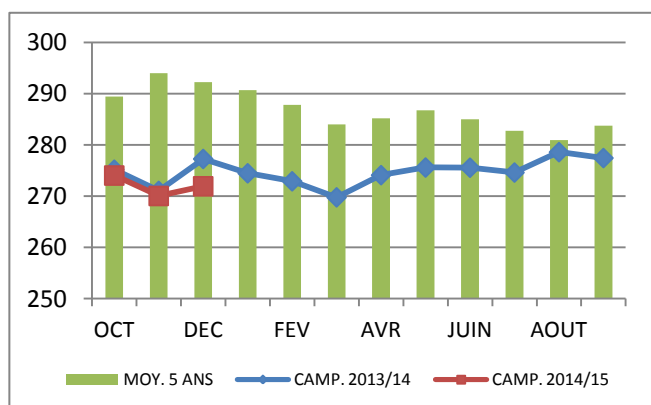


Dans les marchés ruraux, les producteurs ont offert les céréales aux prix moyens suivants : **168 F CFA/kg** pour le mil souna, **175 F CFA/kg** pour le sorgho et **152 F CFA/kg** pour le maïs. La tendance baissière observée au cours du mois de novembre s'est poursuivie en décembre avec des taux respectifs de -3% (mil souna), de -4% (sorgho) et de -6% (maïs). Ces baisses sont consécutives à la baisse de la demande.

Par rapport à l'année dernière à la même période, ces variations révèlent des baisses de -9% pour le mil, de 2% pour le maïs et une hausse de 10% pour le sorgho. Par rapport aux moyennes quinquennales, les prix moyens de décembre 2014, sont élevés pour le mil (+2%), pour le sorgho (+6%), tandis que celui du maïs accuse une baisse de 9%.

## 2. Céréales importées

### EVOLUTION NATIONALE DES PRIX DU RIZ ORDINAIRE BRISE IMPORTE



### a. Riz brisé ordinaire

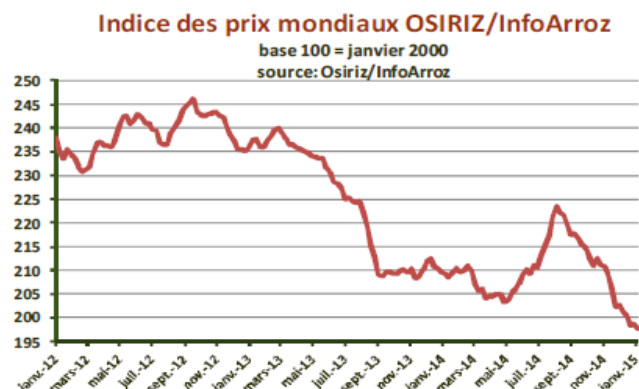
Le prix moyen mensuel régional du kilogramme de riz ordinaire brisé importé reste toujours confiné dans la fourchette « 230 – 290 » F CFA, soit une valeur moyenne de 272 F CFA. Le cours de cette céréale est demeuré relativement stable par rapport à sa valeur de novembre 2014 (270 F CFA/kg), mais reste inférieur (-2%) par rapport à son niveau annuel de décembre 2013 (277 F CFA/kg) et (-7%) par rapport à la moyenne quinquennale (292 F CFA/kg). L'important stock de régulation (47 655 tonnes) de cette variété de riz atteste son abondance sur toute la chaîne de distribution. L'essentiel du volume est constitué de riz indien (32 186 tonnes) et thaïlandais (12 000 tonnes).

## RIZ: des cours mondiaux au plus bas depuis 2008

### Tendances du marché

En décembre, les **cours mondiaux** ont continué à faiblir et se retrouvent désormais à leur plus bas niveau depuis la crise de 2008. Les récoltes asiatiques arrivent sur le marché et, malgré la stagnation de la production mondiale, les disponibilités exportables restent encore abondantes. Les exportateurs asiatiques continuent à se livrer à une guerre commerciale agressive en privilégiant des ventes concentrées par le biais des contrats publics de gouvernement à gouvernement. Ils espèrent ainsi capter les marchés d'importation les plus prometteurs, en particulier le marché chinois. La Thaïlande et la Birmanie semblent bien placées grâce à des contrats signés avec la Chine. Le Vietnam pourrait cependant faire les frais de ces initiatives commerciales. Les exportations non officielles du Vietnam à la Chine par les postes frontière devraient néanmoins se poursuivre en 2015, malgré les injonctions de l'OMC de réduire ce commerce frontalier avec la Chine.

En décembre, l'indice *OSIRIZ/InfoArroz* (IPO) a reculé de 6,9 points à 200,2 points (base 100=janvier 2000) contre 207,1 points en novembre. Début janvier, l'indice IPO faiblissait encore à 197 points.



### a. Riz parfumé importé

Le prix moyen mensuel du kilogramme de cette qualité de riz est compris entre un minimum de 363 F CFA et un maximum de 500 F CFA, soit une valeur moyenne de **431 F CFA**. Par rapport aux périodes de référence, ce prix a enregistré une hausse de 2% par rapport à son cours de novembre 2014 (423 F CFA), une baisse annuelle de 3% par

### b. Maïs importé

Le prix moyen mensuel régional du kilogramme de maïs importé a oscillé dans la fourchette « **185 - 250** » F CFA, pour un prix moyen de **215 F CFA**. L'essentiel des disponibilités provient du Mali. La concurrence de la variété locale a fait reculer le prix du maïs importé. Les taux de baisse s'établissent comme suit : -2% par rapport à son

rapport à son niveau de décembre 2013 (445 F CFA) et une hausse modérée de 6% par rapport à la moyenne des cinq dernières années (408 F CFA). Le stock de régulation de cette variété de riz se chiffre à 29 390 tonnes.

cours de novembre 2014 (219 F CFA), -5% par rapport à son niveau annuel de décembre 2013 (228 F CFA) et de -1% par rapport à la moyenne quinquennale (218 F CFA). Le niveau des stocks de cette céréale a baissé, en raison de la présence significative de la variété locale.

## 3. Légumineuses

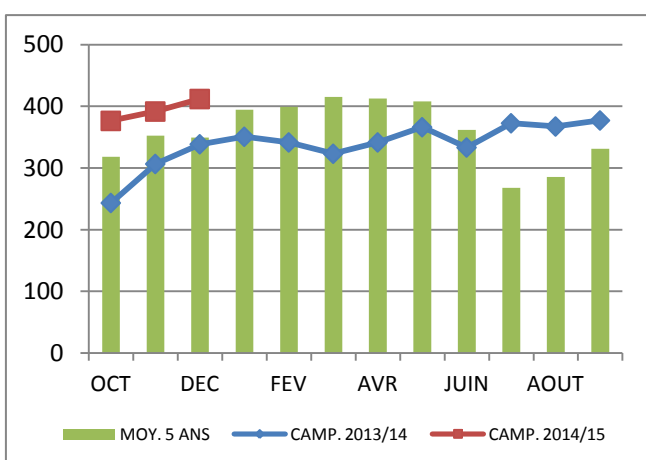
Le prix officiel, du kilogramme d'arachide coque, a été fixé, comme la campagne précédente, à 200 F CFA. Ce prix rémunérateur a été bien accueilli par les producteurs. La campagne de commercialisation a démarré le 29 décembre 2014. Les prix moyens mensuels des légumineuses n'ont pas connu de variations notables par rapport aux périodes de référence.

### a. Prix au producteur

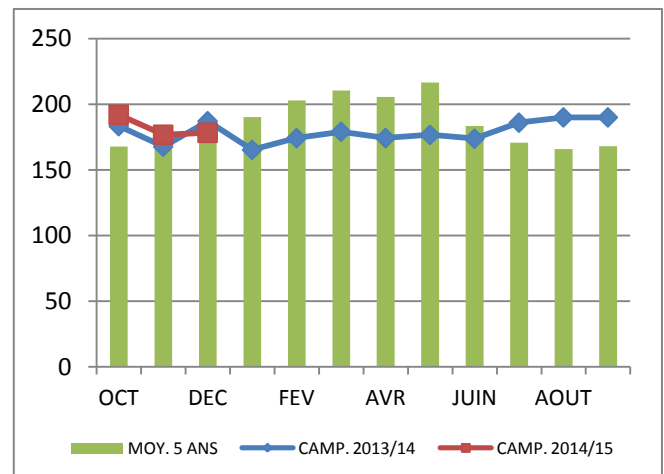
Les prix moyens mensuels au producteur s'affichent comme suit : **412 F CFA/kg** pour le niébé, **178 F CFA/kg** pour l'arachide coque, **379 F CFA/kg** pour l'arachide décortiquée. au cours des

deux derniers mois, les prix ont été marqués par une hausse de 5% (niébé), une relative stabilité pour l'arachide coque (+1%) et une faible baisse pour l'arachide décortiquée (-2%). La comparaison annuelle indique une importante hausse du prix du niébé (+21%) et des taux de baisse de 4% et 3% pour respectivement l'arachide coque et celle décortiquée. Par rapport aux moyennes quinquennales, seul le prix de l'arachide est demeuré stable, tandis que ceux du niébé et de l'arachide décortiquée ont augmenté respectivement de 18% et 9%.

EVOLUTION NATIONALE DU PRIX AU PRODUCTEUR DU NIEBE



EVOLUTION NATIONALE DU PRIX AU PRODUCTEUR DE L'ARACHIDE COQUE



## b. Prix de détail/consommateur

Les prix moyens de détail/consommateur des légumineuses sont de : **494 F CFA** pour le niébé, **222 F CFA/kg** pour l'arachide coque et **492 F CFA/kg** pour l'arachide décortiquée. A l'exception du prix du niébé qui a connu une hausse mensuelle de 5%, ceux de l'arachide se sont rétractés de 3% (coque) et 5% (décortiquée). Par rapport à la même période en 2013, le prix du

niébé a progressé de 8%, tandis que ceux de l'arachide sont restés relativement stables. Par rapport aux moyennes quinquennales, les prix de ces produits sont tous marqués par des hausses avec des taux de +9%, +7% et +13% respectivement pour le niébé, l'arachide coque, et l'arachide décortiqué.

## 4. Bétail

Le niveau d'approvisionnement des marchés est satisfaisant, notamment dans les marchés de consommation. Toutefois, dans les marchés de collecte, il a été observé de sensibles baisses tributaires de la transhumance précoce. Il en a résulté de baisses notables des ventes. Les prix des sujets sont restés modérés. En moyenne, 2 095 bovins, 4 434 ovins et 2 886 caprins ont été présenté à la vente.

Les prix moyens des sujets par tête se présentent comme suit : bovin : **245 838 F CFA**, ovin : **59 949 F CFA**, caprin : **30 781 F CFA**. Le prix moyen du bovin a connu une hausse liée à la forte demande exprimée à l'occasion de la célébration du « mawloud ». Ceux des petits ruminants sont demeurés relativement stables. Les prix moyens du kilogramme de viande sont : 2 500 F CFA (bovin), 3 000 F CFA (ovin).

REGION	BOVIN (FCFA)	OVIN (FCFA)	CAPRIN (FCFA)
DAKAR	335000	85000	45000
DIOURBEL	170000	60000	16000
FATICK	139700	40636	16136
KOLDA	187188	36313	25000
KAFFRINE	240000	47071	28679
KEDOUGOU	123500	62313	28750
KAOLACK	302500	57500	37500
LOUGA	337500	65000	33833
MATAM	299000	65000	28750
ST-LOUIS	450000	62500	19000
TAMBA	165000	72500	35000
Thiès	162500	52500	22500
ZIGUINCHOR	319000	108000	74000
MOY. DEC. 2014	245 838	59 949	30 781
MOY. NOV. 2014	232 605	61 610	30 971
ECART MENS.	13 233	-1 661	-190

## 5. Légumes

Dans l'attente de la mise en marché des légumes locaux (oignon, pomme de terre), ceux importés assurent correctement les besoins. Toutefois, il a été noté une baisse des stocks de l'oignon importé, du fait du dysfonctionnement consécutif au « dénouement des encours ».

### a. Oignon importé

Le prix du kilogramme a oscillé dans la fourchette « **300 - 530** » F CFA, soit un prix moyen national de **393 F CFA**. Au cours des deux derniers le cours de ce produit a connu une hausse de 10%. Celle-ci est consécutive à la forte demande

La commercialisation de la pastèque se poursuit en procurant des revenus substantiels aux producteurs de ce fruit.

exprimée lors des célébrations du « grand magal » de Touba et des fêtes de fin d'année. En revanche, ce prix a reculé de 18% par rapport à son niveau de l'année dernière à la même période.

### b. Pomme de terre importée

Le prix moyen du kilogramme par région a oscillé dans la fourchette « **350 - 650** » F CFA, avec une valeur moyenne de **464 F CFA**. Contrairement à

l'oignon, le prix de ce féculent n'a que légèrement augmenté (+3%) par rapport à son cours de novembre 2014 (448 F CFA), a baissé de 19% par

rapport à son coût de décembre 2013 (553 F

CFA).

### c. Manioc

Le prix moyen mensuel régional du kilogramme a oscillé dans la fourchette « 300 – 500 » F CFA, soit une valeur moyenne de 352 F CFA. Le prix de ce féculent a subi une baisse mensuelle de 17%

par rapport à sa valeur de novembre 2014 (411 F CFA), celui-ci reste stable par rapport à son niveau annuel de décembre 2013.

## Flux transfrontaliers

Les flux transfrontaliers, en produits agricoles, sont timides à nuls. Seul le maïs provenant du Mali est observé dans quelques marchés suivis. En revanche, les animaux (bovin, ovin) en

provenance du Mali et de la Mauritanie approvisionnent les marchés nationaux.

## Conclusions et Perspectives

Les transactions dans les marchés ruraux de collecte restent dominées par la commercialisation de l'arachide coque. Les déstockages des céréales locales sèches, par les producteurs, restent suspendus au battage à grande échelle et à l'épuisement des réserves d'arachide. Toutefois, les marchés sont correctement approvisionnés, par rapport à la demande.

producteurs offrent abondamment l'arachide coque dans les marchés ruraux de collecte.

Par rapport aux périodes de référence, les cours moyens de décembre restent inférieurs à leur niveau mensuel de novembre 2014, annuel de décembre 2013, mais sont légèrement supérieurs aux moyennes quinquennales.

Malgré la fixation du prix officiel à 200 F CFA/kg, les producteurs cèdent, moyennement, leurs graines à 178 F CFA/kg.

Les marchés sont bien approvisionnés en riz local décortiqué et abondamment en riz importé, avec respectivement des stocks de 6 584,8 tonnes et 116 045 tonnes (régulation).

Le marché de bétail est correctement approvisionné avec des sujets de bonne qualité à des prix accessibles.

Pour les légumes, les marchés sont bien approvisionnés en produits importés (oignon, pomme de terre, carotte, ail), tandis que ceux locaux (choux pommé, navet, aubergine, etc.) ne sont que modérément présents dans les marchés.

Le démarrage effectif de la campagne de commercialisation de l'arachide et le battage des céréales locales sèches entraîneront, au cours des prochaines semaines, une amélioration des offres dans les marchés ruraux de collecte et des stocks, grâce aux transferts, dans les marchés de consommation.

Sous réserve de la disponibilité des fonds de commercialisation dans les points de collecte, les

Les flux transfrontaliers, sont timides pour les denrées alimentaires (produits agricoles, huile de palme, etc.), mais restent corrects pour les animaux en provenant du Mali et de la Mauritanie.

Toutefois, le marché, principale source d'approvisionnement des ménages et indicateur déterminant du suivi de la sécurité alimentaire, doit être scrupuleusement surveillé.

## Tableau des prix moyens mensuels des céréales :

PRODUIT	2013	2014		MOY. 5 ANS 2009/10 - 2013/14	VARIATIONS		
	Décembre	Novembre	Décembre		MENSUEL	ANNUEL	5 ANS
MIL_PROD	186	174	168	165	-3	-9	2
MIL_DETAIL	230	216	211	200	-2	-8	6
SORGHO_PROD	158	181	175	165	-4	10	6
SORGHO_DETAIL	221	241	220	202	-9	0	9
MAÏS_PROD	155	162	152	166	-6	-2	-9
MAÏS_DETAIL	203	195	193	193	-1	-5	0
MAÏS_IMP	228	219	215	218	-2	-5	-1
RIZ_IMP_BR ORD.	277	270	272	292	1	-2	-7
RIZ_IMP_BR PARF.	445	423	431	408	2	-3	6
RIZ_LOC DECORT.	262	261	256	274	-2	-2	-7

## Tableau des prix moyens mensuels des légumineuses :

PRODUIT	2013	2014		MOY. 5 ANS 2009/10 - 2013/14	VARIATIONS		
	Décembre	Novembre	Décembre		MENSUEL	ANNUEL	5 ANS
NIEBE_PROD	340	392	412	349	5	21	18
NIEBE_DET	457	473	494	453	5	8	9
COQUE_PROD	187	177	178	178	1	-4	0
COQUE_DET	220	229	222	208	-3	1	7
DECORT_PROD	392	387	379	348	-2	-3	9
DECORT_DET	494	515	492	435	-5	-1	13

Pour plus d'informations, contacter :

Directeur CSA : Intendant Colonel Aly MAR  
[dircsa@csa.sn](mailto:dircsa@csa.sn)

Chef CEI : Moussa NIANG  
[moussniang@yahoo.fr](mailto:moussniang@yahoo.fr)

Coordonnateur du SIM : Mouhamadou  
 NDIAYE ([dionkndiave@yahoo.fr](mailto:dionkndiave@yahoo.fr)).

Pour plus d'informations, contacter :

Directrice du PAM: Mme Inge BREUER,  
[inge.breuer@wfp.org](mailto:inge.breuer@wfp.org)

Chef Unité Technique : Wilfred NKWAMBI  
[wilfred.nkwambi@wfp.org](mailto:wilfred.nkwambi@wfp.org)

Chargé de suivi des marchés :  
[diaba.ba@wfp.org](mailto:diaba.ba@wfp.org)