



SYSTÈME D'INFORMATION SUR LES MARCHÉS DES PRODUITS AGRICOLES

BULLETIN TRIMESTRIEL

DANS CE NUMERO

Situation alimentaire	1
I. Evolution des prix des principales céréales	1
II. Evolution des prix des autres produits vivriers (protéagineux et oléagineux)	3
III. Perspectives	4

RESUME

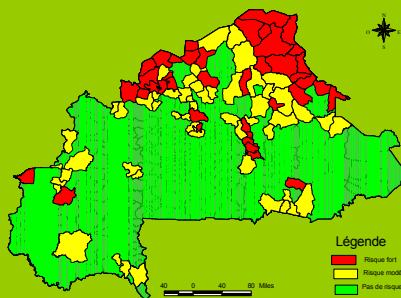
Le bilan provisoire de la campagne agricole 2006/2007 publié au cours du mois d'octobre 2006 fait ressortir une production céréalière totale attendue de 3 858 222 tonnes. Il se dégagera ainsi un excédent céréalier théorique de 1 099 000 tonnes. En terme de spéculations céréalières, le mil et le sorgho connaîtront une production similaire à celle de 2005 soit respectivement 1 198 656 et 1 553 829 tonnes.

Quant au maïs, il connaîtra une hausse de production de l'ordre de 13%.

Cependant, des disparités apparais-

sent quant à une répartition de cette production entre les différentes parties du pays. Des zones à risques alimentaires illustrées sur la carte ci-dessous présentent des déficits de production.

Départements à risques identifiés



Source : DGPSA, Octobre 2006

Les principaux facteurs de risques ont été surtout les retards de démarrage de la campagne agricole, les poches de sécheresse survenues en cours de campagne, les inondations et un arrêt précoce des pluies.

Les marchés agricoles présentent un niveau d'approvisionnement satisfaisant même dans les zones à risques alimentaires, facilitant ainsi l'accès des ménages aux produits agricoles.

Les prix des produits agricoles sont en baisse sur les marchés de référence. Cependant, on remarque que ceux des autres produits vivriers de grande consommation comme l'arachide graine et le niébé blanc sont à la hausse.

Comparée à l'année dernière et à la moyenne des cinq dernières années pour la même période, on note une baisse des prix des principales céréales excepté ceux de l'arachide graine et du niébé.



Ph.SIM/SONAGESS

L'un des camps des victimes des inondations survenues pendant la campagne à Gorom-Gorom lors de notre passage en fin novembre.

I. EVOLUTION DES PRIX DES PRINCIPALES CEREALES

1.1 Le maïs blanc

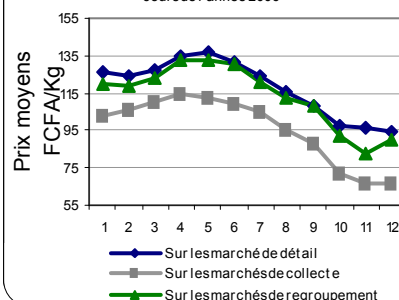
Sur les marchés de collecte, l'évolution des prix de cette céréale indique une baisse de l'ordre de 7% au cours du trimestre. Les prix au producteur ont varié entre 72 F/Kg et 67 F/Kg avec une moyenne de prix estimée à 69 F/Kg. Les prix à la collecte les moins élevés ont surtout été enregistrés au cours du mois de novembre à la fin des récoltes de cette

spéculation, sur le marché de N'Dorola (38 F/Kg).

Sur les marchés de regroupement, on a également enregistré durant la période, une légère baisse des prix de l'ordre de 3% avec un prix moyen de 88 F/Kg.

Cependant, il faut noter que les prix ont connu une hausse de l'ordre de 9% sur ces marchés au cours du mois de décembre.

Graphique 1: Evolution des prix du maïs blanc au cours de l'année 2006



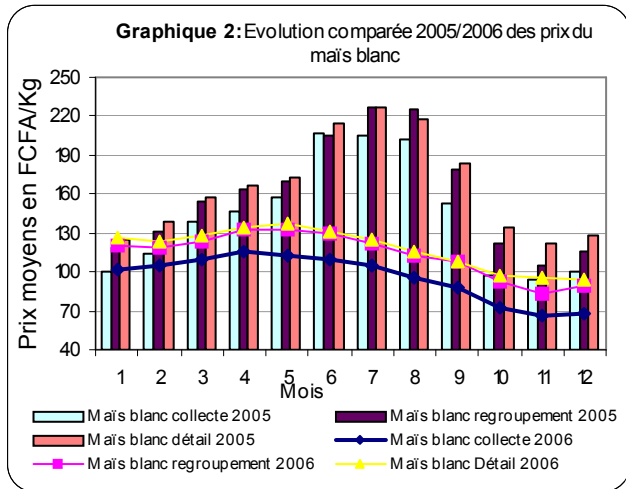
SIM/SONAGESS

01BP354 Ouagadougou 01, Tél.:(00226) 50 31 28 05/06, Fax : 50 30 19 48, Email : simpa@fasonet.bf, simsonage@cenatrin.bf

Le SIM/SONAGESS est membre du Réseau des Systèmes d'Information sur les Marchés Agricoles de l'Afrique de l'Ouest (RESIMAO).

- Sur les marchés de détail, les prix ont oscillé entre 98 F/Kg et 94 F/Kg montrant ainsi une baisse de l'ordre de 4%. La moyenne de prix au consommateur la plus élevée a été enregistrée au cours du mois d'octobre sur le marché de Dori (128 F/Kg).

observe des baisses de prix de l'ordre de 28%, 37% et de 35% respectivement sur les marchés de détail, de collecte et de regroupement.



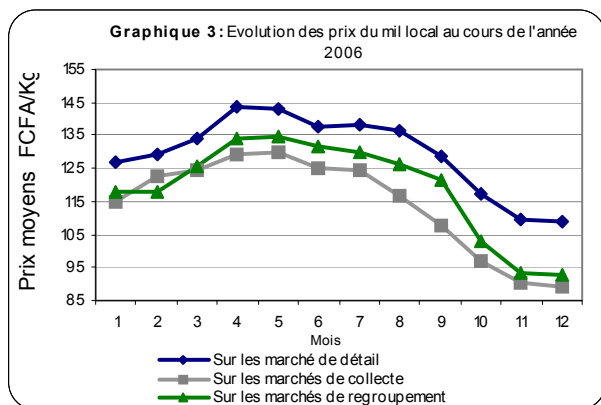
Comparativement à la même période l'année précédente, on observe une baisse des prix de plus 25% sur les marchés de référence.

Lorsque comparés à la moyenne des cinq dernières années, ces prix montrent une baisse de l'ordre de 7%, de 15% et de 21% respectivement sur les marchés de détail, de collecte et de regroupement.

1.2 Le mil local

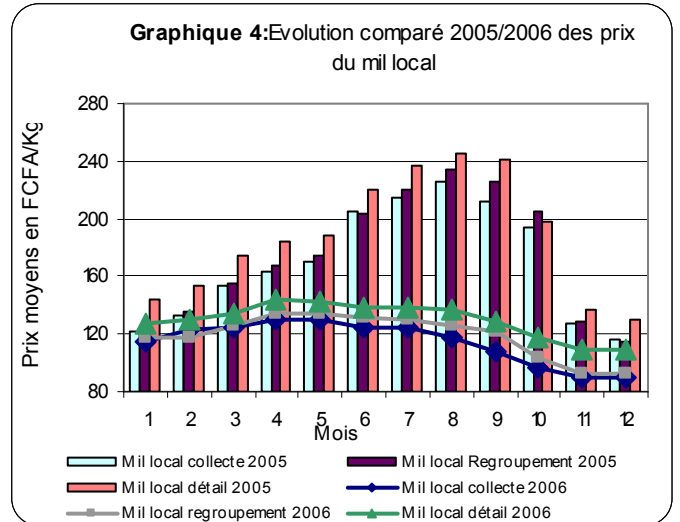
- L'évolution des prix du mil local au cours du trimestre indique une baisse de l'ordre de 8% sur les marchés de collecte. Les prix au producteur ont varié entre 89 F/Kg et 97 F/Kg et les moyennes de prix les moins élevés ont été observées sur le marché de Gassan (57 F/Kg) en décembre.

- Sur les marchés de regroupement, c'est également une baisse des prix qui a été enregistrée.



Les marchés de détail connaissent une baisse de prix de l'ordre de 7% et le prix au consommateur le plus élevé a été enregistré en début de trimestre sur le marché de Yako (156 F/Kg).

Comparée au troisième trimestre de l'année 2005, on



Les baisses de prix enregistrées sont le fait des récoltes et des fêtes de fin d'année qui suscitent beaucoup de déstockage notamment au niveau producteur.

Comparativement à la moyenne des cinq dernières années, on observe une baisse de prix de l'ordre de 13%, de 19% et de 28% sur les marchés de détail, de collecte et de regroupement respectivement.

1.3 Le sorgho blanc

Les prix du sorgho blanc au cours de ce trimestre montrent une baisse de l'ordre de 6% sur les marchés de collecte et de détail et de 4% sur les marchés de regroupement.

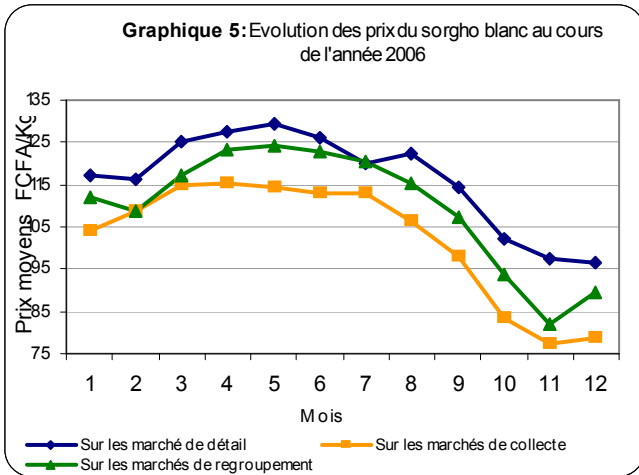
Toutefois, des hausses de prix de l'ordre de 10% et de 3% ont été observées au cours du mois décembre sur les marchés de regroupement et de collecte.



Photo: SIM/SONAGESS

On remarque une forte présence de collecteurs sur les marchés ruraux à l'image de celui de Fara ci-dessus.

Les moyennes de prix ont été de 80 F/Kg, 89 F/Kg et 99 F/Kg pour les marchés de collecte, de regroupement et de détail respectivement.



Ces prix montrent une baisse de l'ordre de 31% sur les marchés de collecte et de regroupement et de 26% sur ceux de détail lorsque comparés à la même période de l'année 2005.

Les récoltes de la campagne agricole 2006/2007 viennent renforcer la disponibilité en céréales des marchés.

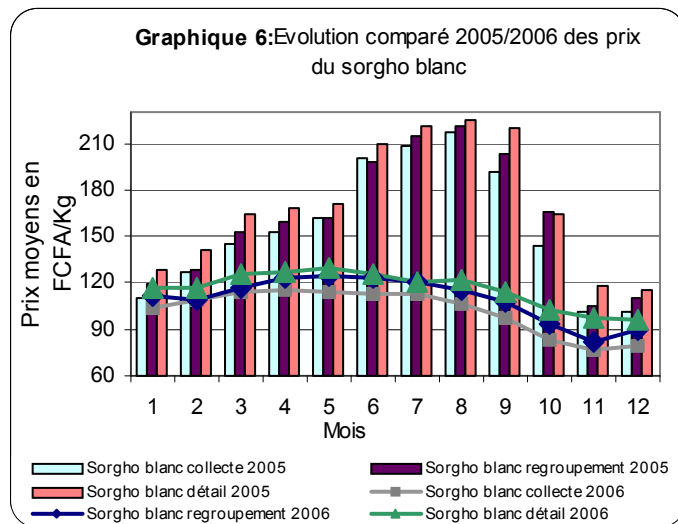
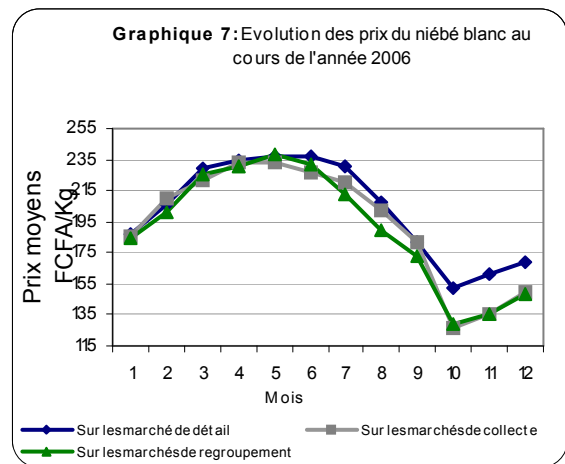


Photo: SIM/SONAGESS



Ici sur le marché de collecte de Zabré, les « techniques » de mesures sont à l'image de la saison

Cette situation serait le fait de la forte demande de ce produit par les acteurs étrangers notamment ceux du Ghana qui fréquentent ces marchés.



Par rapport à l'année passée, les prix sont en baisse de l'ordre de 13% sur les marchés de collecte, de 9% sur les marchés de regroupement et de 5% sur les marchés de détail.

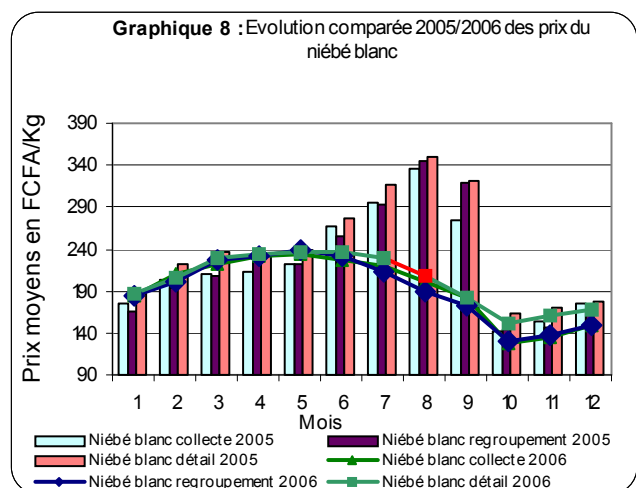
II. EVOLUTION DES PRIX DES AUTRES PRODUITS VIVRIERS (PROTEAGINEUX ET OLEAGINEUX)

2.1 Le niébé blanc

Les prix du niébé blanc sont à la hausse sur l'ensemble des marchés de référence.

Cette hausse est de l'ordre 18% sur les marchés collecte, de 15% sur les marchés de regroupement et de 11% sur les marchés de détail.

La moyenne des prix est de 137F/Kg pour les prix au producteur, de 138 F/Kg pour les prix au regroupement et de 161 F/Kg pour les prix au consommateur.



Par contre, ils affichent une stabilité relative lorsque comparé à la moyenne des cinq dernières années.

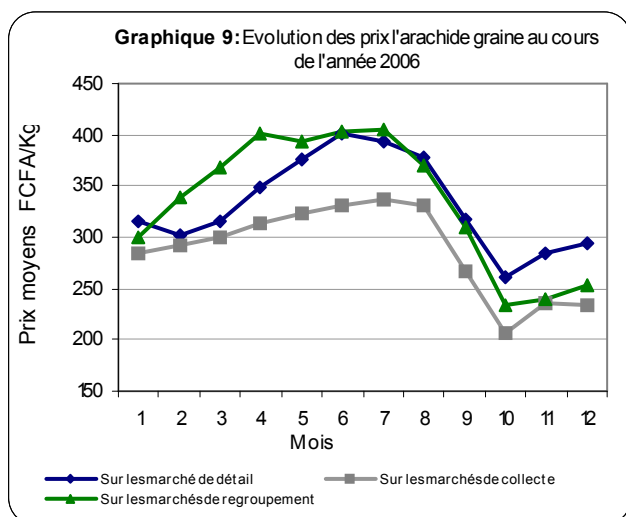


Marché de Léo: Ces camions venus du Ghana avec des ignames répartiront chargés de niébé et de bétail.

2.2 L'arachide graine

Les prix de l'arachide graine connaissent une hausse de l'ordre de 13% sur les marchés de détail et de collecte et de 8% sur les marchés de regroupement.

Le prix moyen au consommateur s'établit à 226 F/Kg sur les marchés de collecte, à 242 F/CFA sur les marchés de regroupement et à 279 F/Kg sur les marchés de détail.



Il s'ensuit une baisse des prix de l'ordre de 2% sur les marchés de détail, de 7% sur ceux de collecte et 15 sur ceux de regroupement lorsque comparés à l'année 2005 pour la même période.

Par contre, en comparaison à la moyenne des cinq dernières années, on note une hausse de prix de l'ordre de 13% sur les marchés de détail et de 8% sur les marchés de collecte. contre une baisse de 9% sur les marchés de regroupement.

On note également un niveau d'approvisionnement des marchés satisfaisant pour cette spéculation.

III. PERSPECTIVES

Photo: SIM/SONAGESS

Les résultats provisoires de la campagne agricole 2006/2007 faisant état d'un excédent céréalier, on pourrait s'attendre à un niveau de disponibilité et d'accessibilité aux produits agricoles satisfaisant pour les ménages.

Toutefois, la vigilance devrait être de mise quant à la situation sur les marchés des zones à risque identifiées bien que les prix des produits agricoles dans ces zones connaissent également une légère baisse en cette période de récolte. De l'avis des populations de ces zones, les niveaux de prix qui prévalent actuellement sont élevés pour une période de récolte lorsque comparée à une année normale.

La période soudure dans ces zones à risque pourrait intervenir au plutôt au mois mars selon les services techniques de l'agriculture sur place.

A l'inverse, sur les marchés de référence des zones excédentaires de production, les prix sont à la baisse, atteignant un niveau peu favorable à l'amélioration du niveau de revenu des producteurs.

Face à l'excédent enregistré et au niveau des prix, les offres ont été initiées pour la reconstitution de stocks institutionnels.

Les mois à venir pourraient donc se caractériser par une légère hausse des prix des produits agricoles sur les marchés de référence.