



Mouton Bali bali

FLASH INFO



Taureau Azawak

SIM bétail

Semaine du 24 au 30 Avril 2007

Les élections générales organisées au Nigeria au cours de cette semaine ont eu un impact sérieux sur l'animation des marchés à bétail. Cela s'est traduit par une baisse des ventes de 3%, 10%, 5% et 24% respectivement chez les bovins, ovins, caprins et Camélins. Concernant l'offre, on constate que seul le marché des ovins a enregistré une hausse de 16%.

Les autres marchés ont vu le volume des présentations baisser respectivement de 4% chez les bovins, 3% chez les caprins et enfin 22% chez les camelins par rapport à la semaine passée.

L'impact a été beaucoup plus important au niveau des Camélins avec l'absence des exportateurs étrangers et principalement ceux de l'Afrique du Nord.

En dépit de cette situation, ces indicateurs restent en amélioration comparativement à la même période de 2006. on note ainsi une hausse variant entre 7% et 41% pour l'offre et la demande entre 3% et 14% selon les espèces.

Le taux de vente de la semaine oscille entre 45% et 71%. Ce taux a subi une baisse notable de 13% chez les ovins, 2% chez les Camélins et demeure stable chez les bovins et caprins par rapport à la semaine écoulée.

Comparativement à la même semaine de 2006, ce taux reste en baisse de 2% chez les bovins, 8% chez les Camélins, 14% chez les ovins et stables chez les caprins probablement à cause des élections nigérianes.

Les prix moyens des animaux ont connu une légère hausse au niveau de la plus part des espèces. Ainsi, on relève une hausse de 3% chez le taurillon et le chameau, 2% chez le bélier, la brebis et la chèvre, une stabilité chez le taureau, la génisse, le bouc, la chamelle et une baisse de 3% chez la vache par rapport à la semaine précédente. Cette amélioration des prix a été engendrée par l'état d'embonpoint des animaux présentés.

Comparés à ceux de la même période de 2006, les prix moyens affichent une hausse générale au niveau de toutes les catégories et se situent entre 3% et 41% selon les catégories.

Les termes de l'échange ont connu une stabilité chez le taureau, une baisse de 2% chez la vache et une hausse de 3% chez le bélier et 2% chez le bouc et la chèvre par rapport à la semaine passée.

L'équivalent céréalier reste toujours à la faveur des éleveurs, car il accuse une hausse fluctuant entre 18% et 22% selon les catégories suivies en raison de la baisse du prix du sac de mil de 8% et de la hausse des prix du bétail comparativement au même moment de 2006.

Fig. 1 : Prix moyens des bovins

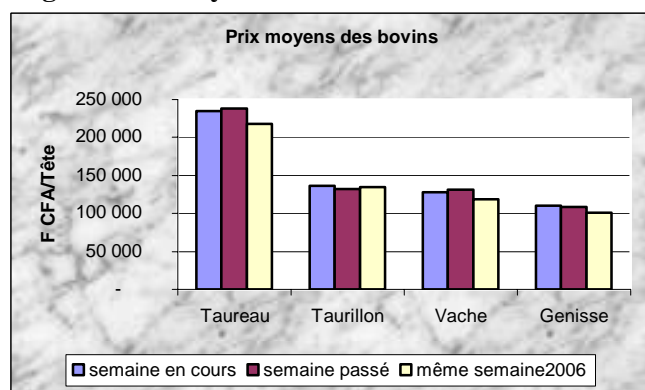


Fig. 2 : Prix moyens des petits ruminants

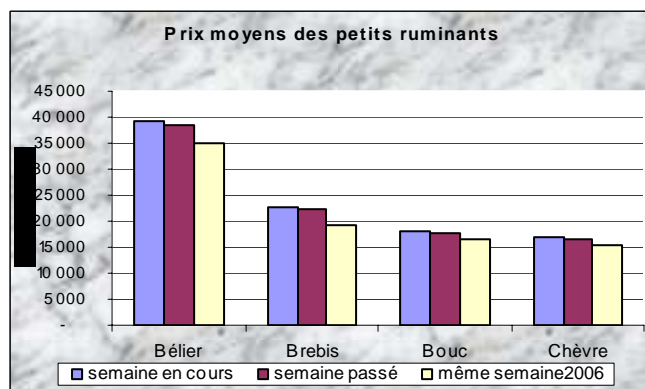
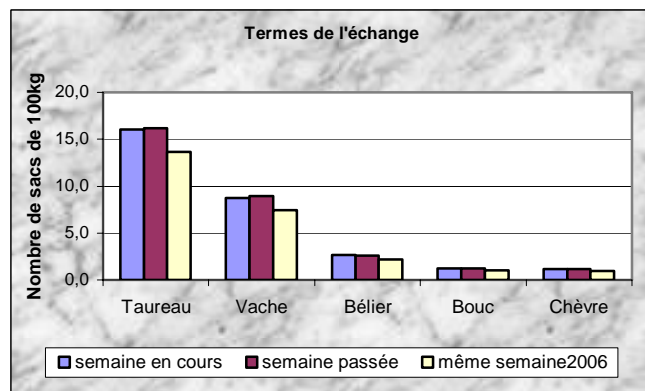


Fig. 3 : Termes de l'échange



1. Prix moyens du bétail (semaine du 24 au 30 Avril 2007)

Région	Marchés	Bovins				Ovins		Caprins		Camélins		
		Prix				Prix		Prix		Prix		
		Taureau	Taurillon	Vache	Génisse	Bélier	Brebis	Bouc	Chèvre	Chameau	Chamelle	
Agadez	Agadez	195000				38625	24875	16875	20375	195500	161666	
	Ingall					40500	17250	16000	13375			
	Arlit	280000	167500	159250	150000	54500	29750	19500	21750	220000	206666	
	Aderbisnat	190000	111250	130000	100000	32750	23750	15750	15625			
Diffa	Nguigmi					29250	24562	16500	14250	190000	170333	
	Bouti	181000	120375	150250	108750	28250	12000	19500	10813	201375	122500	
	Kablewa		116000	109000		22175	16550	8150	8962			
	Kindjandji	173250	100000	142541,5	85025	17937,5	13400	8188	10163			
	N'guekolo	198000	118000	120250	111000	22552	16075	16525	14100	181250		
Dosso	Mokko	283250	190000	119750	107250	41500	27625	13200	17250	235000		
	Béla	268500	145000	127250	110625	51250	21625	18000	18000	197500		
	Fadama	208000	136750	151000	91250	46500	24000	15000	20250	311750	209500	
	N'gonqa	210000	225000	116250	105250	35000	22500	16000	15750			
	Bagagi	205000	124750	145500	107750	37250	26375	16500	16750	219750	165000	
Maradi	Tanda	270250	140125	103500	106500	37250	31875	17000	19750			
	Maradi	275000	164000	136000	131500	57000	39375	11125	20500			
	Dakoro	205000	131250	117500	125000	34800	20625	13925	12000	219000	137500	
	Gararé	200000	135000	126750	101750	41000	17875	16750	19000			
	Tessaoua	190000	120000	110000	87000	35000	21000	17750	18500	170000	135000	
	Tchadoua	281000	187500	137500	113750	46000	23875	19750	21625	218750	134000	
	Mayahi					41250	24250	19125	20000			
	Sabon Machi	272500	130000	130000	102500	45000	27500	16000	19250	240000	136000	
	Zinder	Matameye	397250	185000	102750	104750	44250	20125	15375	18125		
		Zinder	234250	161250	117750	120250	39250	23750	17250	16750	149750	132000
Guidiguir		242188	123563	121438	107813	32375	17813	17125	19500	206063		
Kazoé		213750	164500	136500	112000	35500	20625	19125	16875	233750	210000	
Tanout		272500	153000	127500	101750	53625	18625	24188	14188	248750	125000	
Soubdou		180000	112000	130250	88750	37250	31250	13188	16375	258750	186667	
Koundoumawa		265000	154500	122000	110750	39750	21625	16500	18125	178000	158333	
Bakin Birgi		237000	144500	123750	100500	40500	17625	26750	17250	192250	161000	
Tahoua	Tahoua	213250	137625	133375	111375	41500	24375	18250	15750	185000	170750	
	Abalak	209000	112500	131500	102500	32500	19250	13500	15000	186500	150000	
	Takanamat			126500		39825	21581	17000	14094	262813	216600	
	Ibohamane	175000	140000	133750	133750	37875	28125	15250	16750	211250	189400	
	Badaguichiri	226250	122500	130000	135500	43375	24750	16250	16875	233750	191500	
	Tounfafi	295000	156750	150000	132500	50300	31500	23125	22000	247500	160000	
	Guiden Ider	413250	130000	148000	118500	33250	26750	25000	20500	176750	129500	
Tillabéri	Tchinta	212500	110000	150000	117500	34500	22000	19000	13000	227500	212000	
	Ayorou	252000	129000	126500	123500	40500	19500	25000	18500	250500	256500	
	Mangaizé	251750	120000	128750	135000	38125	20500	26125	16500	268750	181670	
	Boubon	215625	125625	118750	102500	37750	21750	24125	17688			
	Bokki	218000	124000	107000	107500	35000	21000	17000	21000			
	Abala	250000	103500	140000	127500	35850	22000	17300	12800	267500	182500	
	Kollo	175320	91250	114000	49625	49125	18185	17125	14125			
	Torodi	203250	144500	123750	96125	31500	20438	26625	16500	181250		
	Gothèye	198500	107000	106000	105000	41000	21000	28000	19500	234000	207500	
Niamey	Ballayara	221250	128750	161875	128750	48500	25750	21375	19500	222500	176667	
	Tourakou	232500	125625	87500		48125	22000	20625	17375		155000	
Moyenne semaine en cours		234654	136499	127988	110209	39092	22679	18069	16931	218316	171025	
Moyenne semaine passée		237975	132129	131471	108733	38365	22132	17858	16680	212621	171691	
Moyenne même semaine 2006		217830	134442	118463	100610	35058	19219	16359	15302	192430	143866	
Var-semaine en cours/ semaine passée		-1%	3%	-3%	1%	2%	2%	1%	2%	3%	0%	
Var-semaine en cours/ même semaine 2006		8%	2%	8%	10%	12%	18%	10%	11%	13%	19%	

2. Offre et demande du bétail semaine du (semaine du 24 au 30 Avril 2007)

Région	Marchés	Bovins		Ovins		Caprins		Camelins	
		P/V		P/V		P/V		P/V	
		P	V	P	V	P	V	P	V
Agadez	Agadez	7	2	346	137	357	271	32	17
	Ingall	0	0	95	80	54	47	0	0
	Arlit	19	9	362	71	176	83	28	12
	Aderbisnat	9	9	65	61	40	40	0	0
Diffa	Nguigmi	0	0	136	96	215	144	1074	415
	Bouti	46	36	433	352	473	393	195	132
	Kablewa	15	12	125	104	62	56	2	1
	Kindjandji	29	28	36	20	38	35	0	0
	N'guelkolo	284	227	445	400	489	459	30	7
Dosso	Mokko	1697	967	311	147	367	282	5	2
	Béla	853	426	328	154	367	279	3	2
	Fadama	428	155	274	54	177	101	22	16
	N'gonga	369	138	135	47	153	42	2	2
	Bagagi	375	109	758	253	431	310	84	36
Maradi	Tanda	209	138	187	101	156	135	0	0
	Maradi	608	71	1076	136	241	62	0	0
	Dakoro	255	152	680	270	560	380	20	11
	Gararé	180	89	403	271	283	175	4	0
	Tessaoua	673	400	805	437	687	532	21	17
	Tchadoua	671	438	567	375	647	440	184	96
	Mayahi	11	2	425	179	366	291	0	0
	Sabon Machi	690	678	611	591	419	408	83	69
	Matameye	480	382	505	222	411	209	0	0
	Zinder	332	258	728	594	549	531	172	92
Zinder	Guidiguir	304	239	400	247	469	395	81	29
	Kazoé	124	95	568	502	511	470	145	108
	Tanout	208	135	1493	120	378	324	172	122
	Soubdou	608	390	585	497	479	413	366	294
	Koundoumawa	595	337	418	280	433	265	16	16
	Bakin Birgi	382	196	810	381	481	242	237	89
	Tahoua	164	70	928	518	314	199	7	2
Tahoua	Abalak	873	740	445	352	391	274	224	146
	Takanamat	3	2	208	120	176	136	26	9
	Ibohamane	183	117	184	95	317	230	43	18
	Badaguichiri	948	385	1057	374	679	233	173	42
	Tounfafi	823	434	1137	317	638	419	102	55
	Guiden Ider	981	675	1037	685	411	228	8	6
	Tchinta	240	158	802	412	677	385	205	149
Tillabéri	Ayorou	405	247	4396	352	722	655	21	8
	Mangaizé	565	435	895	827	789	712	31	23
	Boubon	489	356	443	293	372	282	0	0
	Bokki	131	89	167	77	269	164	0	0
	Abala	430	290	690	400	850	650	124	27
	Kollo	172	64	619	273	133	81	0	0
	Torodi	312	215	314	209	337	234	4	4
	Gothèye	975	740	511	287	376	211	42	26
	Ballayara	1254	496	833	370	957	680	119	57
Niamey	Tourakou	370	86	997	276	492	93	5	2
Moyenne semaine en cours		19777	11716	29773	13415	19368	13679	4112	2158
Moyenne semaine passée		20560	12123	25711	14825	20035	14461	5272	2835
Moyenne même semaine 2006		18439	11275	21178	12440	17215	12007	3479	2090
Var-semaine en cours/ semaine passée		-4%	-3%	16%	-10%	-3%	-5%	-22%	-24%
Var-semaine en cours/ même semaine 2006		7%	4%	41%	8%	13%	14%	18%	3%

3. prix des cuirs et peaux, du kg de viande avec os à la consommation et de la volaille (semaine du 24 au 30 Avril 2007)

Région	Marchés	Prix du kilo de Viande avec Os à la consommation			Cuirs et Peaux à l'état frais			Volaille	
		BOVINS	OVINS	CAPRINS	BOVINS	OVINS	CAPRINS	Poulet	Pintade
Agadez	Arlit	2.500	3.000	2.500	7.000	2.000	750	-	2.250
	Agadez	1.500	1.500	1.500	-	1.500	750	1.300	-
Diffa	N'guigmi	-	1.800	1.300	-	1.800	1.300	2.450	-
Dosso	Mokko	1.200	-	1.450	-	1.750	1.000	1.250	1.500
	Fadama	1.450	-	1.250	6.500	1.750	1.250	850	1.300
	Bagagi	1.250	1.600	1.350	4.500	1.750	1.000	1.350	1.500
Maradi	MARADI	1.500	1.500	1.500	5.000	2.000	1.000	1.600	1.750
	Tessaoua	1.250	1.300	1.200	6.250	2.500	1.750	1.250	1.500
	Dakoro	1.500	1.350	1.200	10.000	2.500	1.500	1.300	1.500
Tahoua	Tounfafi	1.300	1.375	1.100	9.000	2.500	1.400	1.400	1.500
	Abalak	1.200	1.150	850	6.500	1.400	1.000	1.050	1.400
	Tahoua	1.500	1.500	1.400	5.000	2.000	800	1.300	1.500
Tillabery	Téra	1.500	1.250	1.250	3.500	1.000	800	1.250	1.500
	Balleyara	1.500	1.250	1.000	6.000	1.500	1.000	1.150	1.500
Zinder	Tanout	1.850	2.035	1.160	8.000	2.750	1.750	1.350	-
	Zinder	1.700	1.200	1.100	6.000	3.000	1.400	1.600	2.000
	Bakin birgi	-	1.650	1.450	7.500	2.000	1.500	1.500	1.400
Niamey	Tourakou	1.250	1.500	1.500	6.000	2.000	1.000	1.500	1.750

4. Offre, demande et prix du bétail (semaine du 24 au 30 Avril 2006)

Région	Marchés	Bovins						Ovins				Caprins				Camélins			
		Prix				P/V		Prix		P/V		Prix		P/V		Prix		P/V	
		Taureau	Taurillon	Vache	Génisse	P	V	Bélier	Brebis	P	V	Bouc	Chèvre	P	V	Chameau	Chamelle	P	V
Agadez	Agadez	245000		187500		16	3	34750	22500	308	127	16600	15750	212	184	163750	115000	46	22
	Aderbisnat		105 000	130 000	125 000	9	9	24 600	20 000	77	65	10 500	13 500	63	59			0	0
	Arlit	186 250	143 350	79 350		37	21	22 000	10 250	236	165	9 000	8 500	214	139	123750	94650	21	9
	Ingall			95000		3	2	38500	22250	57	48	17750	12438	41	37			0	0
Diffa	Nguigmi					0	0	46750	3685	78	32	19750	17000	149	66	197750	168500	296	33
	Bouti	199 667	124 750	116 000	98 750	74	61	35 000	14 000	294	256	23 875	12 250	269	247	217 750	192 000	283	175
	Kinkandji	132650	98300	110200	75500	34	16	15000	13367	43	20	10967	11833	56	29			0	0
	Kablewa			120000		9	6	17000	8940	102	84	8740	8250	176	163	165000		8	5
	N'guelkolo	189350	118000	173875	104650	333	296	22375	14350	612	612	12750	13000	305	305	175000		30	27
Dosso	Mokko	203750	128500	106000	105000	1395	519	35250	24000	221	85	12375	14625	345	189	195000		8	2
	Béla	258750	136875	117500	99375	652	328	44000	21500	238	134	14375	16750	324	242	172333		7	4
	Fadama	185000	145500	108000	78750	352	120	36500	21937	167	34	8875	13875	194	89	221250	145000	27	12
	N'gonga	223 250	130 750	104 500	109 500	420	155	37000	16750	190	58	15250	13250	240	86			12	1
	Bagagi	181625	114000	118000	104500	402	143	31875	24125	843	262	13500	15500	580	246	224000	153666	36	17
Maradi	Tanda	242 500	151 250	110 500	60 000	126	54	35000	19500	154	97	13875	18050	129	112			0	0
	Maradi	261750	140000	128500		470	54	37875	27625	872	128	12375	16500	531	86			0	0
	Dakoro	187000	101250	103850	95937	230	96	25375	18937	567	180	25375	18937	450	245	160000	120000	12	7
	Gararé	244750	181250	117250	93000	275	203	38825	17000	323	267	16125	15875	278	203			0	0
	Tessaoua	190000	120000	118000	85000	537	414	30000	20500	659	385	15500	16250	502	432	170000	150000	36	26
	Tchadoua	225950	174250	126250	105500	398	274	41875	23000	582	364	19250	21000	426	338	188250	118333	187	148
	Mayayi		112000			11	3	54000	22000	275	106	14750	18500	260	115				
	Sabon Machi	251000	128000	127500	107000	609	509	38750	20500	340	237	12000	12500	161	141	223000	102500	207	153
Zinder	Matameye	342000	150750	85250	58250	265	193	40000	21000	392	241	12375	18625	256	111			0	0
	Zinder	252500	199000	100000	114750	331	245	43125	18500	831	665	14875	13625	560	482	130250	104330	128	96
	Guidiguir	200000	132750	114250	105000	294	204	35250	24250	225	141	15375	16500	468	320	187500		48	24
	Kazoué	223125	139125	127250	108656	149	104	32781	16313	484	414	16813	15125	489	420	186563	168750	263,5	209,5
	Tanout	252500	146250	106750	93750	257	184	40375	16935	478	387	21185	12810	346	298	185500	145000	456	308
	Koundoumawa	247500	165500	126500	108250	552	302	32750	19500	420	185	13210	17125	326	213	161625	149000	18	13
	Soubdou	228 500	144 500	91 000	96 500	508	508	35 600	17 000	602	602	14 500	10 500	344	344	183 500	145 600	103	103
Tahoua	Bakin Birgi	286250	151000	115500	111250	405	306	47750	13625	433	372	17375	16000	208	181	187750	122665	69	27
	Tahoua	220000	127000	120000	98500	231	90	38500	23500	721	341	17250	15000	380	257			3	0
	Abalak	206000	98750	130000	96000	608	557	30000	17000	454	341	12750	13750	322	267	190000	133300	156	128
	Taknamet			122000	103125	10	7	36500	17500	146	92	20375	12850	182	129	228750	188000	27	17
	Tounfafi	235000	149500	123750	95500	728	378	41250	25875	619	239	23000	18125	344	247	217000	135000	81	49
	Ibohman	170000	107600	136750	99500	142	99	34750	18375	166	100	8500	12600	310	250	153000	141000	35	14
	Badaguichiri	208750	141000	128750	110000	623	374	30600	23000	607	316	24000	21000	384	212	192500	168300	209	44
	Guiden Ider	169500	116250	168000	109750	579	397	35000	25250	636	376	14375	14875	380	184	200000	144000	19	12
Tillabéri	Tchinta	202500	92500	133500	93750	259	142	28500	23250	719	402	13125	13000	418	248	231250	175000	217	148
	Ayorou	227000	126500	125000	127500	295	182	40000	21000	288	251	27000	18000	562	523			17	0
	Abala	195000	137500	116000	116750	279	189	33000	19000	1500	650	12838	10563	1050	800	216500	127333	56	30
	Bokki	147500	102500	100625	95625	142	87	31875	12938	291	201	15375	14000	325	203			0	0
	Boubon	226875	162750	93250	110000	456	356	24000	22500	429	315	25000	15313	601	521			0	0
	Mangaizé	185000	103000	108125	107500	414	319	34000	20125	486	452	14250	14875	372	348	239167	137833	41	30
	Kollo	178000	132500	115000	92000	642	322	39500	15000	277	169	16000	15000	208	111			0	0
	Torodi	241875	137500	101375	90625	425	295	35625	21375	381	203	25625	15375	406	311	205000		16	9
	Gothéye	217000	188000	134000	115000	1909	1444	38000	23000	678	588	32000	22000	527	439	231000	211000	96	75
Niamey	Ballayara	224500	127500	125500	110000	1102	610	40000	20000	820	375	16000	27500	1236	750	226500	132500	193	109
	Tourakou	253750	148750	103375	110000	442	95	41750	20000	857	276	18500	16250	306	85		140000	11	3
Moyenne semaine en cours		217830	134442	118463	100610	18439	11275	35058	19219	21178	12440	16359	15302	17215	12007	192430	143866	3479	2090